

УПРАВЛЕНИЕ ПО РАБОТЕ С МУНИЦИПАЛЬНЫМИ
УЧРЕЖДЕНИЯМИ ОБРАЗОВАНИЯ
АДМИНИСТРАЦИИ ГОРОДА ВЛАДИВОСТОКА

**РЕЗУЛЬТАТЫ
ГОСУДАРСТВЕННОЙ (ИТОГОВОЙ)
АТТЕСТАЦИИ В ФОРМЕ ЕГЭ И ГИА-9
В 2011 ГОДУ**

ИНФОРМАЦИОННЫЙ СБОРНИК

Владивосток
2011

СОДЕРЖАНИЕ

Введение	3
Данные об участии МОУ в ЕГЭ в 2011 году	4
Результаты ЕГЭ по предметам в 2011 году	12
Результаты ЕГЭ по русскому языку в 2011 году	16
Результаты ЕГЭ по математике в 2011 году	22
Результаты ЕГЭ по английскому языку в 2011 году	28
Результаты ЕГЭ по биологии в 2011 году	34
Результаты ЕГЭ по географии в 2011 году	40
Результаты ЕГЭ по информатике в 2011 году	46
Результаты ЕГЭ по истории в 2011 году	52
Результаты ЕГЭ по литературе в 2011 году	58
Результаты ЕГЭ по обществознанию в 2011 году	64
Результаты ЕГЭ по физике в 2011 году	70
Результаты ЕГЭ по химии в 2011 году	76
Рейтинг образовательных учреждений по результатам ЕГЭ в 2011 году	82
Результаты ГИА-9 по русскому языку в новой форме в 2011 году	83
Результаты ГИА-9 по математике в новой форме в 2011 году	87
Рейтинг образовательных учреждений по результатам ГИА-9 по русскому языку в 2011 году	91
Рейтинг образовательных учреждений по результатам ГИА-9 по математике в 2011 году	92
Рейтинг образовательных учреждений по результатам ГИА-9 по математике и русскому языку в 2011 году	93
Диаграммы по итогам ГИА-9	95
Рейтинг образовательных учреждений по результатам мониторинга в 4-ых классах по русскому языку	99
Рейтинг образовательных учреждений по результатам мониторинга в 4-ых классах по математике	101

Введение

Экономическое и духовное развитие страны в значительной степени определяется качеством общего и профессионального образования. Качество интеллектуальных ресурсов становится главным геополитическим фактором в мире. В связи с этим качество образования стало сегодня одним из важнейших приоритетов государственной политики в области образования.

Проблема оценки качества образования является в настоящее время одной из самых актуальных для всей системы образования Российской Федерации. Общая черта системных изменений в системе образования как на федеральном, региональном, муниципальном, так и на уровне образовательного учреждения – нацеленность на обеспечение качества образования, совершенствование системы оценки качества и его соответствие сегодняшним требованиям государства и общества. В последние годы осуществляется планомерное и поэтапное развитие всей системы оценки качества образования в России.

В 2011 году государственная (итоговая) аттестация обучающихся общеобразовательных учреждений города Владивостока, освоивших основные общеобразовательные программы среднего (полного) общего образования проводилась в форме единого государственного экзамена (ЕГЭ), а также в форме государственного выпускного экзамена. Проведение ЕГЭ является важным шагом на пути создания объективной системы оценки знаний. Это позволило дать каждому выпускнику представление о его готовности к дальнейшему профессиональному образованию.

В данном сборнике представлены результаты 2011 года государственной (итоговой) аттестации выпускников 11(12) классов общеобразовательных учреждений в форме ЕГЭ, результаты государственной (итоговой) аттестации по русскому языку и математике обучающихся, освоивших образовательные программы основного общего образования, в новой форме (ГИА 9) по школам, районам, по городу в целом, рейтинг школ по результатам ЕГЭ и ГИА 9 и результаты мониторинговых исследований 2011 года по русскому языку и математике обучающихся 4-х классов.

Данные об участии МОУ в ЕГЭ в 2011 году
(число участников/процент от выпускников)

Код МОУ	МОУ	Количество выпускников	Русский язык	Математика	Английский язык	Биология	География	Информатика и ИКТ	История	Литература	Обществознание	Физика	Химия
8	Гимназия №1	88	88	88	24	18		16	29	14	65	17	23
			100%	100%	27,3%	20,5%		18,2%	33,0%	15,9%	73,9%	19,3%	26,1%
10	СОШ №2	37	37	37	7	4	2	3	23		32	10	5
			100%	100%	18,9%	10,8%	5,4%	8,1%	62,2%		86,5%	27,0%	13,5%
16	СОШ №9	50	50	50	26	3	3	2	32	1	41	4	3
			100%	100%	52,0%	6,0%	6,0%	4,0%	64,0%	2,0%	82,0%	8,0%	6%
17	СОШ №11	38	38	38	5	8	5		10	7	26	8	7
			100%	100%	13,2%	21,1%	13,2%		26,3%	18,4%	68,4%	21,1%	18,4%
20	СОШ №14	44	44	44	7	9	7	8	9	2	29	14	4
			100%	100%	15,9%	20,5%	15,9%	18,2%	20,5%	4,5%	65,9%	31,8%	9,1%
28	СОШ №22	94	94	94	11	18	4	8	26	4	69	22	12
			100%	100%	11,7%	19,1%	4,3%	8,5%	27,7%	4,3%	73,4%	23,4%	12,8%
33	СОШ №28	25	25	25	4	8	4	4	7	3	18		5
			100%	100%	16,0%	32,0%	16,0%	16,0%	28,0%	12,0%	72,0%		20%
42	СОШ №40	27	26	26	3	11	4	4	10	2	22	12	4
			96,3%	96,3%	11,1%	40,7%	14,8%	14,8%	37,0%	7,4%	81,5%	44,4%	14,8%
49	СОШ №47	56	55	55	13	5	15	4	10	5	36	19	13
			98,2%	98,2%	23,2%	8,9%	26,8%	7,1%	17,9%	8,9%	64,3%	33,9%	23,2%
58	СОШ №57	75	75	75	50	8	2	2	26	10	62	21	8
			100%	100%	66,7%	10,7%	2,7%	2,7%	34,7%	13,3%	82,7%	28,0%	10,7%
65	СОШ №64	26	26	26		3	2	3	9		21	6	2
			100%	100%		11,5%	7,7%	11,5%	34,6%		80,8%	23,1%	7,7%
67	СОШ №66	30	30	30	2	3		3	10	2	21	11	1
			100%	100%	6,7%	10,0%		10,0%	33,3%	6,7%	70,0%	36,7%	3,3%

Код МОУ	МОУ	Количество выпускников	Русский язык	Математика	Английский язык	Биология	География	Информатика и ИКТ	История	Литература	Обществознание	Физика	Химия
74	СОШ №73	33	33	33	4	5		2	7	2	23	3	8
			100%	100%	12,1%	15,2%		6,1%	21,2%	6,1%	69,7%	9,1%	24,2%
76	СОШ №75	22	22	22	3	4		3	3	2	14	5	3
			100%	100%	13,6%	18,2%		13,6%	13,6%	9,1%	63,6%	22,7%	13,6%
78	СОШ №77	22	22	22	4		2		8	3	19	2	
			100%	100%	18,2%		9,1%		36,4%	13,6%	86,4%	9,1%	
79	СОШ №78	26	26	26	2	4	3		4		21	3	1
			100%	100%	7,7%	15,4%	11,5%		15,4%		80,8%	11,5%	3,8%
81	СОШ №80	33	33	33	8	8			7	5	23	11	4
			100%	100%	24,2%	24,2%			21,2%	15,2%	69,7%	33,3%	12,1%
82	Лицей "Технический"	80	80	80	7	6	4	33	4	2	34	63	13
			100%	100%	8,8%	7,5%	5,0%	41,3%	5,0%	2,5%	42,5%	78,8%	16,3%
	Ленинский район	806	804	804	180	125	57	95	234	64	576	231	116
			99,8%	99,8%	22,3%	15,5%	7,1%	11,8%	29,0%	7,9%	71,5%	28,7%	14,4%
27	СОШ №21	25	25	25	4	6		3	16	4	21	7	2
			100%	100%	16,0%	24,0%		12,0%	64,0%	16,0%	84,0%	28,0%	8,0%
30	СОШ №25	73	73	73	13	16	12	5	36	8	65	15	8
			100%	100%	17,8%	21,9%	16,4%	6,8%	49,3%	11,0%	89,0%	20,5%	11,0%
32	СОШ №27	44	44	44		10	4	8	11		33	11	4
			100%	100%		22,7%	9,1%	18,2%	25,0%		75,0%	25,0%	9,1%
34	СОШ №29	3	3	3							1		
			100%	100%							33,3%		
36	СОШ №32	18	17	17	2	4	1	2	6	6	11	4	
			94,4%	94,4%	11,1%	22,2%	5,6%	11,1%	33,3%	33,3%	61,1%	22,2%	
37	СОШ №33	29	29	28	2	7	5	5	10	3	26	3	3
			100%	96,6%	6,9%	24,1%	17,2%	17,2%	34,5%	10,3%	89,7%	10,3%	10,3%
38	СОШ №35	50	50	50	9	5	11	8	19	6	40	13	5

Код МОУ	МОУ	Количество выпускников	Русский язык	Математика	Английский язык	Биология	География	Информатика и ИКТ	История	Литература	Обществознание	Физика	Химия
			100%	100%	18,0%	10,0%	22,0%	16,0%	38,0%	12,0%	80,0%	26,0%	10,0%
43	Лицей №41	28	28	28	9	2	2	10	9	1	18	10	2
			100%	100%	32,1%	7,1%	7,1%	35,7%	32,1%	3,6%	64,3%	35,7%	7,1%
47	СОШ №45	54	53	53	9	18	16	3	24	4	45	17	6
			98,1%	98,1%	16,7%	33,3%	29,6%	5,6%	44,4%	7,4%	83,3%	31,5%	11,1%
55	СОШ №54	26	25	25	4	4	8	1	8	2	22	7	3
			96,2%	96,2%	15,4%	15,4%	30,8%	3,8%	30,8%	7,7%	84,6%	26,9%	11,5%
60	СОШ №59	28	28	28	8	4	4	2	15	2	23	10	2
			100%	100%	28,6%	14,3%	14,3%	7,1%	53,6%	7,1%	82,1%	35,7%	7,1%
63	СОШ №62	29	29	29	4	2	3	9	10		22	10	5
			100%	100%	13,8%	6,9%	10,3%	31,0%	34,5%		75,9%	34,5%	17,2%
66	СОШ №65	20	20	20	3	1	9	1	8	2	16	7	
			100%	100%	15,0%	5,0%	45,0%	5,0%	40,0%	10,0%	80,0%	35,0%	
75	СОШ №74	43	43	43	6	10	5	13	15	5	36	12	3
			100%	100%	14,0%	23,3%	11,6%	30,2%	34,9%	11,6%	83,7%	27,9%	7,0%
83	СОШ №81	20	20	20	6	8	1	1	6	3	15		1
			100%	100%	30,0%	40,0%	5,0%	5,0%	30,0%	15,0%	75,0%		5,0%
	Первомайский район	490	487	486	79	97	81	71	193	46	394	126	44
			99,4%	99,2%	16,1%	19,8%	16,5%	14,5%	39,4%	9,4%	80,4%	25,7%	9%
9	Гимназия №2	76	76	76	38	4	1	13	30	6	56	17	2
			100%	100%	50,0%	5,3%	1,3%	17,1%	39,5%	7,9%	73,7%	22,4%	2,6%
25	СОШ №19	26	25	25	3	2		2	2	2	13	10	2
			96,2%	96,2%	11,5%	7,7%		7,7%	7,7%	7,7%	50,0%	38,5%	7,7%
29	СОШ №23	52	52	52	8	9	1	23	6	2	34	18	6
			100%	100%	15,4%	17,3%	1,9%	44,2%	11,5%	3,8%	65,4%	34,6%	11,5%
40	СОШ №38	29	29	29	3	5	1	1	12		19	3	5
			100%	100%	10,3%	17,2%	3,4%	3,4%	41,4%		65,5%	10,3%	17,2%
45	СОШ №43	30	30	30	6	3	1	11	9		28	2	

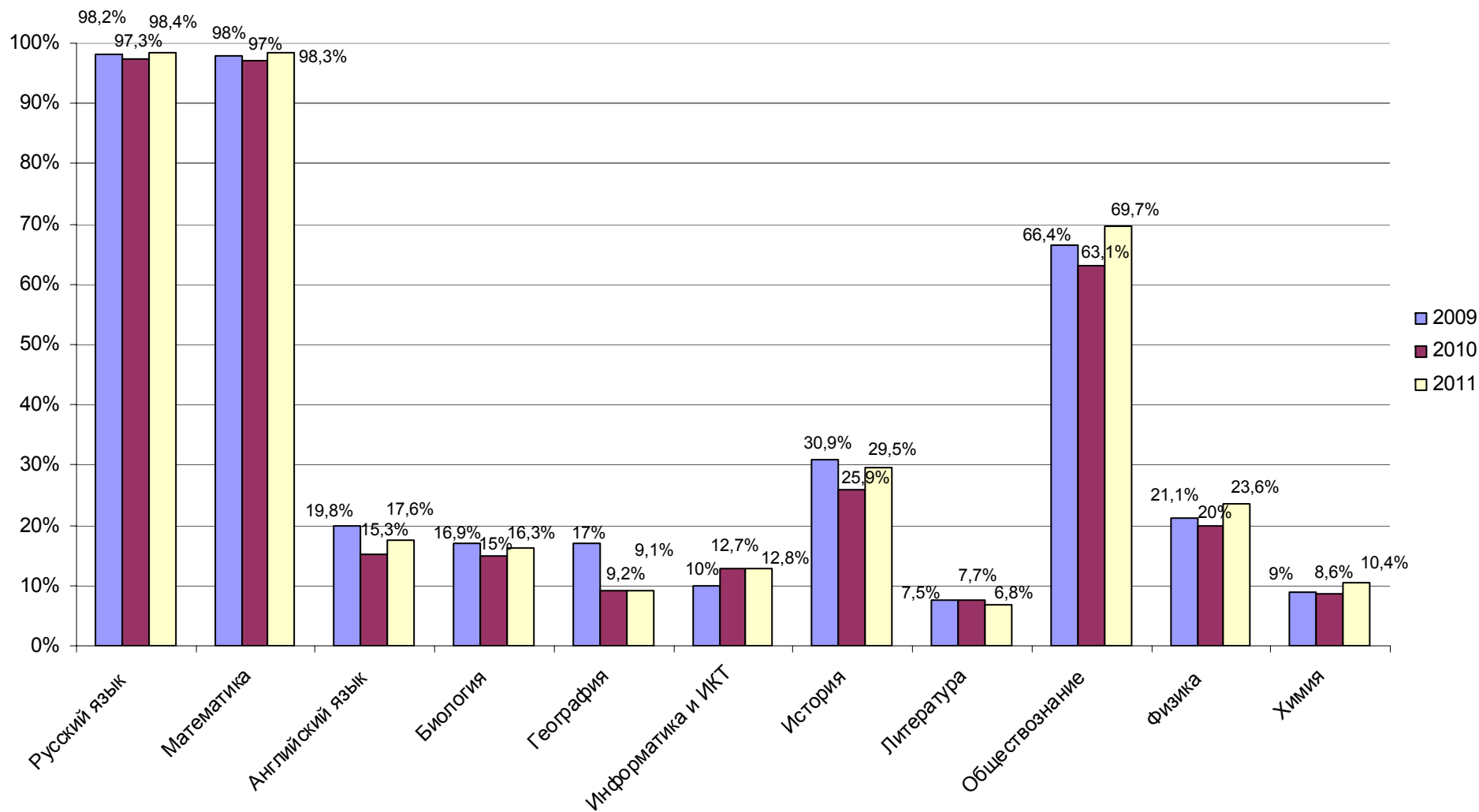
Код МОУ	МОУ	Количество выпускников	Русский язык	Математика	Английский язык	Биология	География	Информатика и ИКТ	История	Литература	Обществознание	Физика	Химия
			100%	100%	20,0%	10,0%	3,3%	36,7%	30,0%		93,3%	6,7%	
52	СОШ №51	19	26	26	6	5	1	2	11	2	22	4	4
			100%	100%	23,1%	19,2%	3,8%	7,7%	42,3%	7,7%	84,6%	15,4%	15,4%
53	СОШ №52	30	30	30	9	9	1	9	21	4	28	7	1
			100%	100%	30,0%	30,0%	3,3%	30,0%	70,0%	21,1%	93,3%	23,3%	3,3%
54	СОШ №53	19	19	19		3	3	7	2	1	15	2	2
			100%	100%		15,8%	15,8%	36,8%	10,5%	6,3%	78,9%	10,5%	10,5%
56	СОШ №55	16	16	16		1	4	2	7	2	13	6	1
			100%	100%		6,3%	25,0%	12,5%	43,8%	10,0%	81,3%	37,5%	6,3%
57	СОШ №56	20	20	20		4	2	3	3	1	14	2	2
			100%	100%		20,0%	10,0%	15,0%	15,0%	4,3%	70,0%	10,0%	10,0%
68	СОШ №67	23	22	22	2	2	1	1	3		9	4	4
			95,7%	95,7%	8,7%	8,7%	4,3%	4,3%	13,0%		39,1%	17,4%	17,4%
69	СОШ №68	21	21	21	4	4			7		18	2	2
			100%	100%	19,0%	19,0%			33,3%		85,7%	9,5%	9,5%
77	СОШ №76	22	21	21	7	2	2	5	9	3	14	9	2
			95,5%	95,5%	31,8%	9,1%	9,1%	22,7%	40,9%	13,6%	63,6%	40,9%	9,1%
	Первореченский район	390	387	387	86	53	18	79	122	23	283	86	33
			99,2%	99,2%	20,1%	13,6%	4,6%	20,3%	31,3%	5,9%	72,6%	22,1%	8,5%
14	СОШ № 7	58	58	58	19	11	2	8	24		44	14	5
			100%	100%	32,8%	19,0%	3,4%	13,8%	41,4%		75,9%	24,1%	8,6%
18	СОШ №12	27	27	27	4	3	2	3	10	1	22	3	1
			100%	100%	14,8%	11,1%	7,4%	11,1%	37,0%	3,7%	81,5%	11,1%	3,7%
22	СОШ №16	19	19	19	6	3			10	3	13		1
			100%	100%	31,6%	15,8%			52,6%	15,8%	68,4%		5,3%
39	СОШ №37	16	16	16	1	2	1		4	1	13	5	1
			100%	100%	6,3%	12,5%	6,3%		25,0%	6,3%	81,3%	31,3%	6,3%

Код МОУ	МОУ	Количество выпускников	Русский язык	Математика	Английский язык	Биология	География	Информатика и ИКТ	История	Литература	Обществознание	Физика	Химия
46	СОШ №44	19	19	19	5	5		2	6		14	1	1
			100%	100%	26,3%	26,3%		10,5%	31,6%		73,7%	5,3%	5,3%
50	СОШ №48	63	63	63	6	6	14	15	16	3	48	13	4
			100%	100%	9,5%	9,5%	22,2%	23,8%	25,4%	4,8%	76,2%	20,6%	6,3%
59	СОШ №58	36	35	35	5	13	4	4	11	2	26	9	1
			97,2%	97,2%	13,9%	36,1%	11,1%	11,1%	30,6%	5,6%	72,2%	25,0%	2,8%
61	СОШ № 60	58	58	58	8	14	5	5	17	3	46	11	3
			100%	100%	13,8%	24,1%	8,6%	8,6%	29,3%	5,2%	79,3%	19,0%	5,2%
62	СОШ № 61	51	51	51	7	8	3	7	10	3	38	14	7
			100%	100%	13,7%	15,7%	5,9%	13,7%	19,6%	5,9%	74,5%	27,5%	13,7%
64	СОШ № 63	53	53	53	16	12	7	2	19	4	43	15	10
			100%	100%	30,2%	22,6%	13,2%	3,8%	35,8%	7,5%	81,1%	28,3%	18,9%
71	СОШ № 70	17	17	17	1	2	4		2	1	15	2	2
			100%	100%	5,9%	11,8%	23,5%		11,8%	5,9%	88,2%	11,8%	11,8%
72	СОШ № 71	13	11	11	1	2	1		3		6		
			84,6%	84,6%	7,7%	15,4%	7,7%		23,1%		46,2%		
73	СОШ № 72	14	14	14	2	2			4	4	10	3	4
			100%	100%	14,3%	14,3%			28,6%	28,6%	71,4%	21,4%	28,6%
80	СОШ № 79	40	40	40	6	7	2	3	17	3	30	10	2
			100%	100%	15,0%	17,5%	5,0%	7,5%	42,5%	7,5%	75,0%	25,0%	5,0%
84	Буревестник	59	59	59	13	9	1	20	15	4	42	27	10
			100%	100%	22,0%	15,3%	1,7%	33,9%	25,4%	6,8%	71,2%	45,8%	16,9%
	Советский район	543	540	540	100	99	46	69	168	32	410	127	52
			99,4%	99,4%	18,4%	18,2%	8,5%	12,7%	30,9%	5,9%	75,5%	23,4%	9,6%
12	СОШ №5	3	3	3	1	1		1	1		1	1	1
			100%	100%	33,3%	33,3%		33,3%	33,3%		33,3%	33,3%	33,3%
13	СОШ №6	30	30	30	6	5	3	8	7	3	21	14	1
			100%	100%	20,0%	16,7%	10,0%	26,7%	23,3%	10,0%	70,0%	46,7%	3,3%

Код МОУ	МОУ	Количество выпускников	Русский язык	Математика	Английский язык	Биология	География	Информатика и ИКТ	История	Литература	Обществознание	Физика	Химия
21	СОШ №15	5	4	4		1	1		1	1	2		1
			80,0%	80,0%		20,0%	20,0%		20,0%	20,0%	40,0%		20,0%
23	СОШ №17	47	47	47	4	7	6	4	15	4	41	7	8
			100%	100%	8,5%	14,9%	12,8%	8,5%	31,9%	8,5%	87,2%	14,9%	17,0%
24	СОШ №18	26	26	26	5	10	7	5	5		18	12	6
			100%	100%	19,2%	38,5%	26,9%	19,2%	19,2%		69,2%	46,2%	23,1%
26	СОШ №20	11	11	11		5		2	2	1	9	3	3
			100%	100%		45,5%		18,2%	18,2%	9,1%	81,8%	27,3%	27,3%
41	СОШ №39	17	17	17	5	3	3		5	3	17	3	1
			100%	100%	29,4%	17,6%	17,6%		29,4%	17,6%	100%	17,6%	5,9%
44	СОШ №42	32	32	32	5	2	3	6	10	1	30	11	
			100%	100%	15,6%	6,3%	9,4%	18,8%	31,3%	3,1%	93,8%	34,4%	
48	СОШ № 46	39	38	38	6	17	15	7	16	3	32	7	7
			97,4%	97,4%	15,4%	43,6%	38,5%	17,9%	41,0%	7,7%	82,1%	17,9%	17,9%
	Фрунзенский район	210	208	208	32	51	38	33	62	16	171	58	28
			99,0%	99,0%	15,2%	24,3%	18,1%	15,7%	29,5%	7,6%	81,4%	27,6%	13,3%
93	О(С)ОШ №1	17	9	9	1	1	1		5		5	1	
			52,9%	52,9%	5,9%	5,9%	5,9%		29,4%		29,4%	5,9%	
91	О(С)ОШ №6	32	27	27		1		1	4	1	11	3	
			84,4%	84,4%		3,1%		1,7%	12,5%	3,1%	34,4%	9,4%	
90	ВСОШ №7	35	32	31		1	1	1	3	1	9	1	
			91,4%	88,6%		2,9%	2,9%	3,1%	8,6%	2,9%	25,7%	2,9%	
88	ВСОШ №10	17	13	12		1	1			1		3	
			76,5%	70,6%		5,9%	5,9%			2,6%		17,6%	
86	ВСОШ №18	27	27	26		3	3				5	2	
			100%	96,3%		11,1%	11,1%				18,5%	7,4%	
85	ВСОШ №20	39	33	33		4	1		1		5	3	4
			84,6%	84,6%		10,3%	2,6%		2,6%		12,8%	7,7%	10,3%

Код МОУ	МОУ	Количество выпускников	Русский язык	Математика	Английский язык	Биология	География	Информатика и ИКТ	История	Литература	Обществознание	Физика	Химия
87	ВСОШ № 16	50	46	47		1					4	1	2
			92,0%	94,0%		2,0%					8,0%	2,0%	4,0%
92	ВСОШ №2	59	58	58	1	5			8	1	20		2
			98,3%	98,3%	1,7%	8,5%			13,6%	1,7%	33,9%		3,4%
89	ВСОШ №8	1	1	1		1					5		
			100%	100%		5,9%					29,4%		
	Вечерние школы	277	246	244	2	17	7	2	21	4	59	14	8
			88,8%	88,1%	0,72%	6,1%	2,5%	0,72%	7,6%	1,4%	21,3%	5,1%	2,9%
	МОУ г.Владивостока	2716	2672	2669	479	442	247	349	800	185	1893	642	281
			98,4%	98,3%	17,6%	16,3%	9,1%	12,8%	29,5%	6,8%	69,7%	23,6%	10,4%

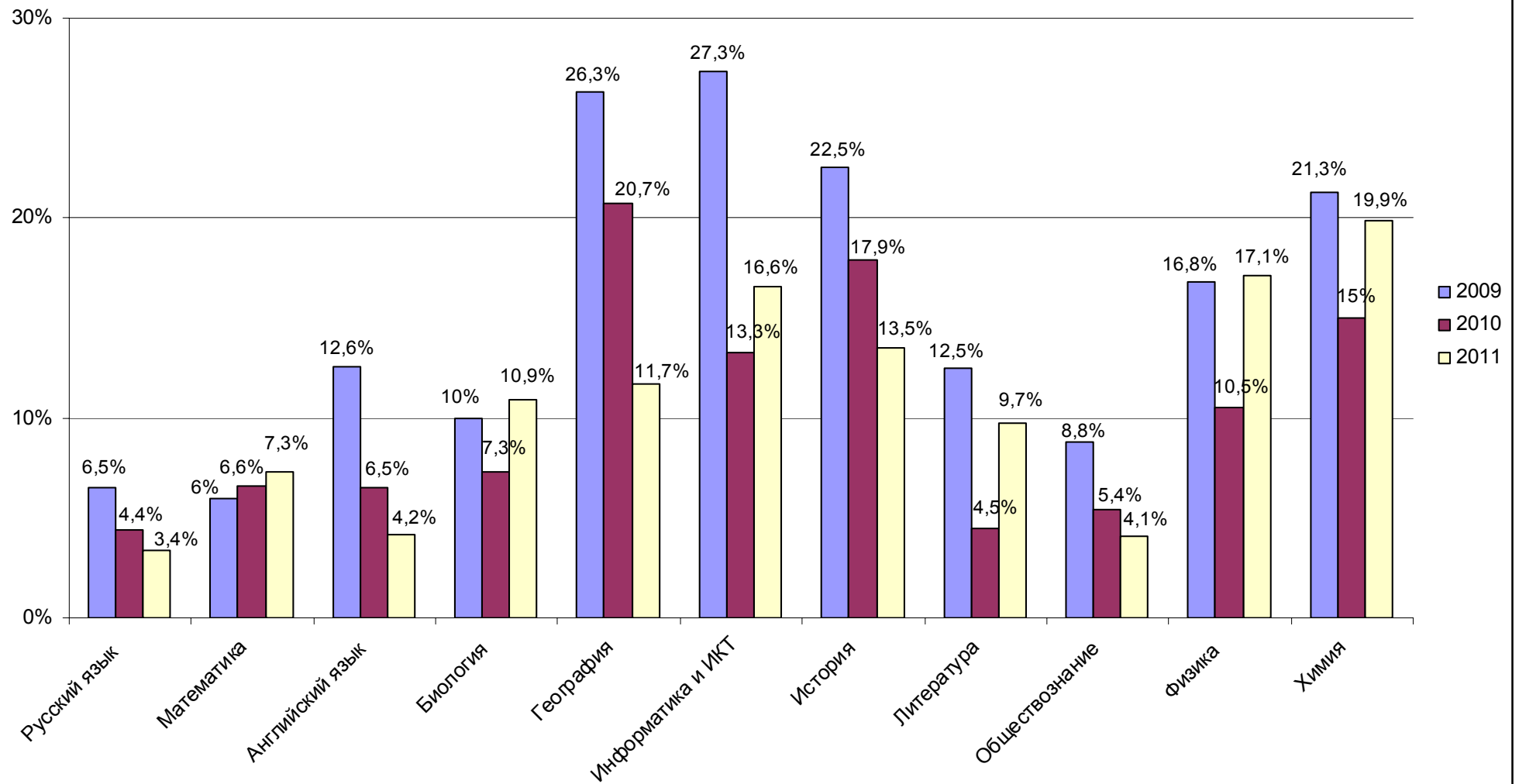
Количество участников ЕГЭ (в % от числа выпускников)



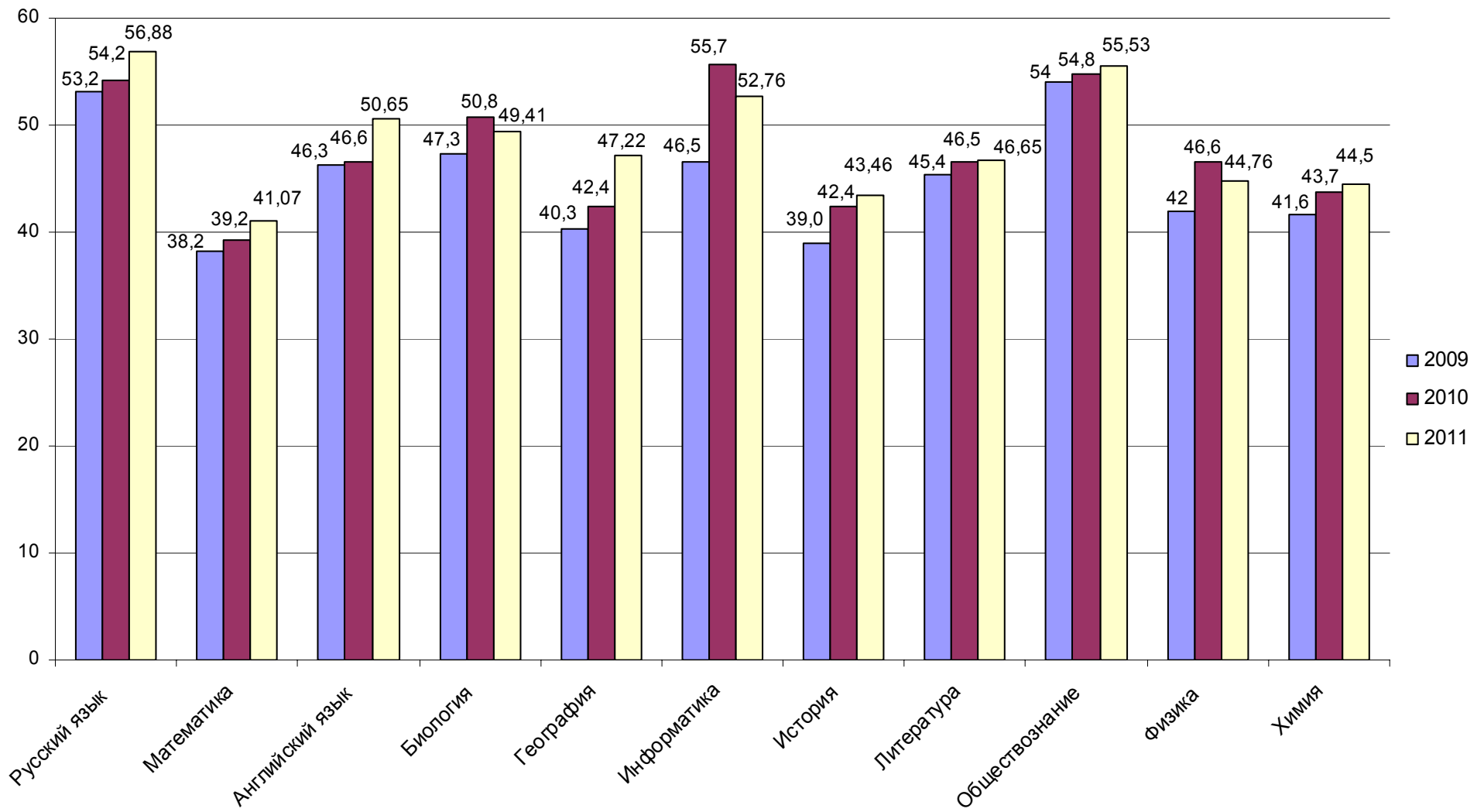
Результаты ЕГЭ по предметам в 2011 году

Предмет	Кол-во участников		Не преодолели минимальный порог		Набрали 85 баллов и более		Набрали 100 баллов	Средний балл	Минимальный порог
	чел.	%	чел.	%	чел.	%			
Русский язык	2672	98,4%	90	3,4%	58	2,2%		56,88	36
Математика	2669	98,3%	194	7,3%	8	0,3%		41,07	24
Английский язык	479	17,6%	20	4,2%	23	4,8%		50,65	20
Биология	442	16,3%	48	10,9%	2	0,5%		49,41	36
География	247	9,1%	29	11,7%				47,22	35
Информатика и ИКТ	349	12,8%	58	16,6%	5	1,4%	1	52,76	40
История	800	29,5%	108	13,5%	9	1,1%		43,46	30
Литература	185	6,8%	18	9,7%				46,65	32
Обществознание	1893	69,7%	77	4,1%	26	1,4%		55,53	39
Физика	642	23,6%	110	17,1%	15	2,3%	2	44,76	33
Химия	281	10,4%	56	19,9%	1	0,36%		44,50	32

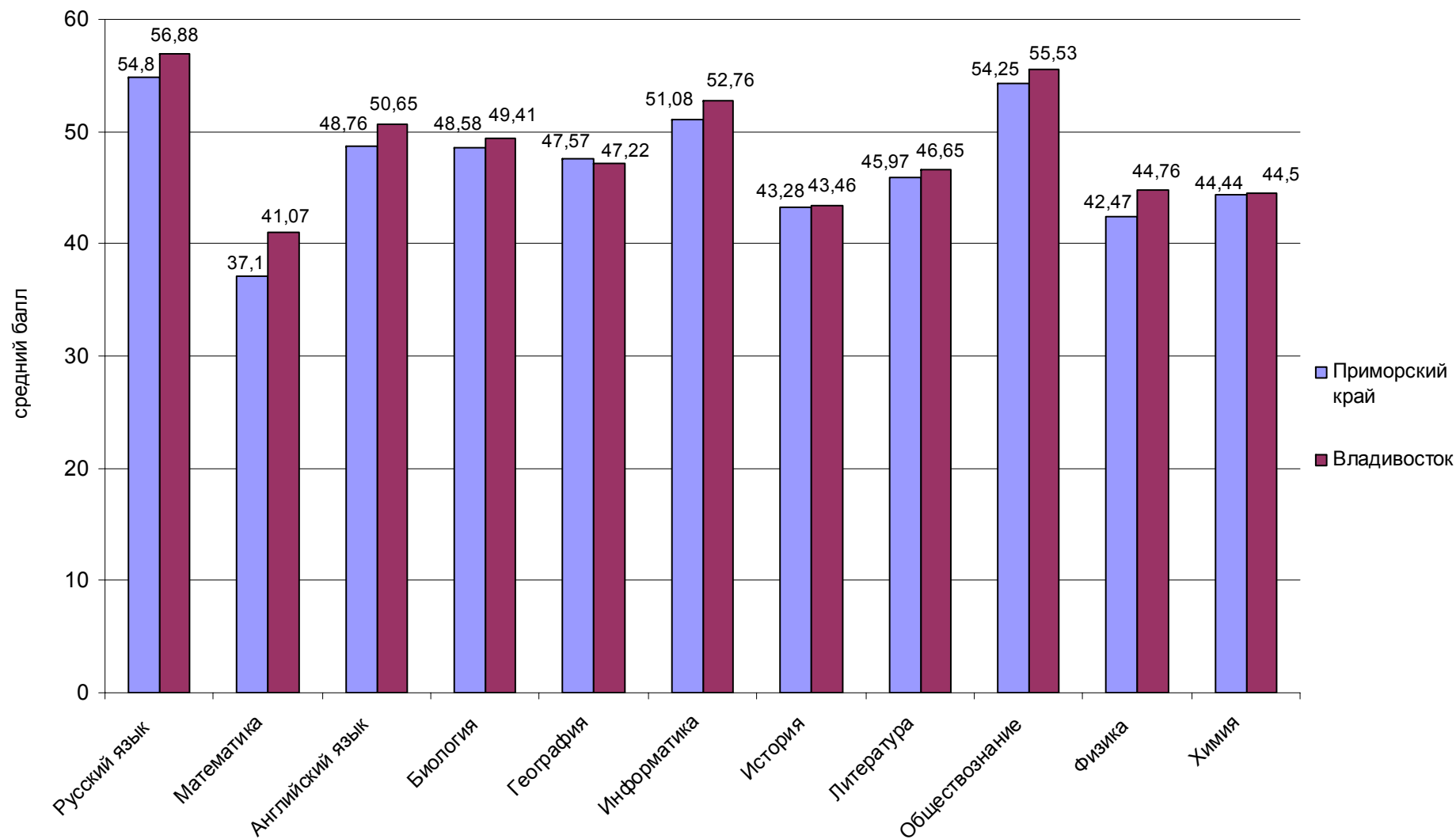
Не преодолели минимальный порог (в % от числа участников ЕГЭ)



Средний балл по предметам



Результаты ЕГЭ в 2011 году



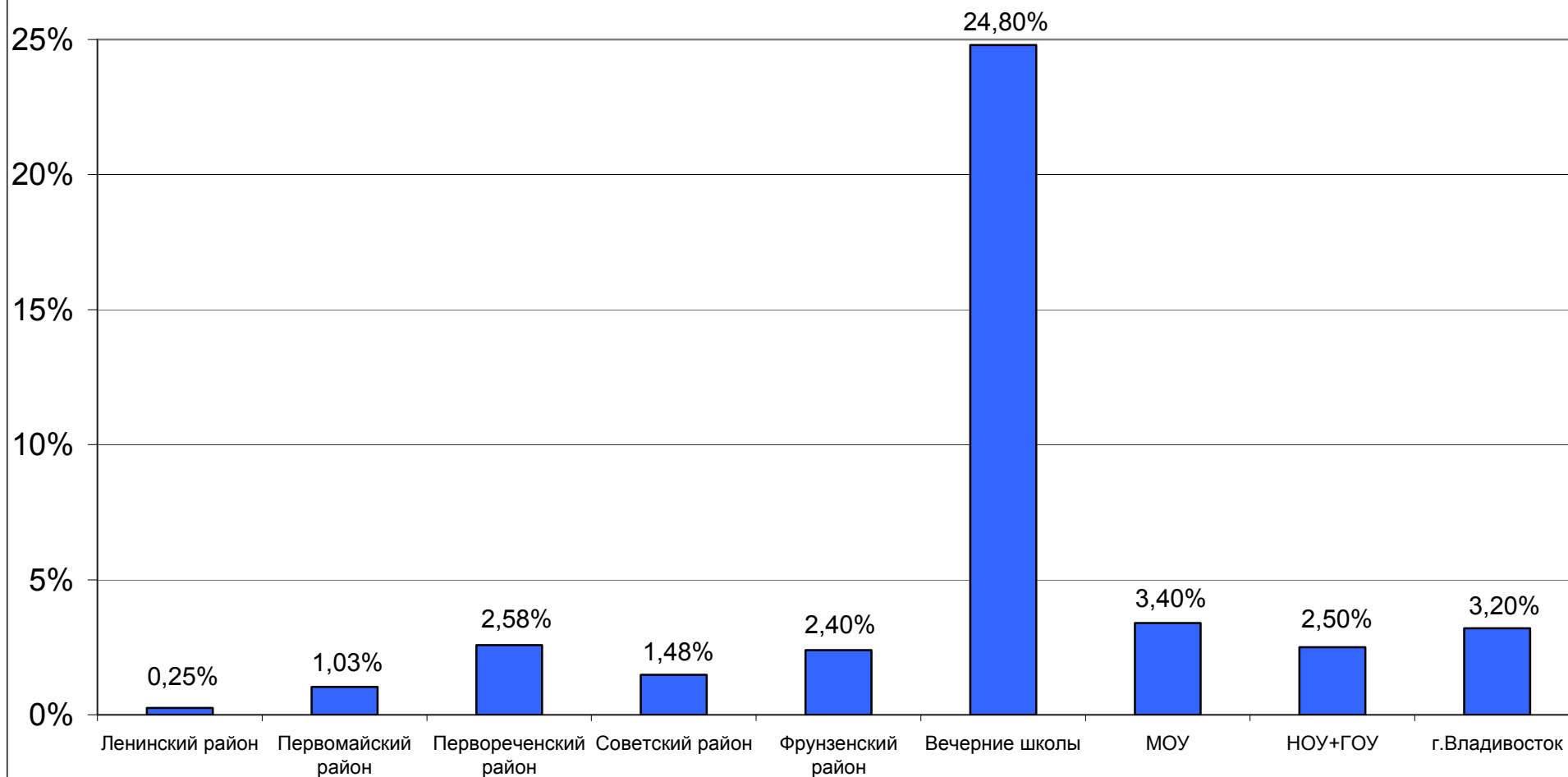
Результаты ЕГЭ по русскому языку в 2011 году

Код ОУ	ОУ	Кол-во выпускников	Кол-во участников		Не преодолели минимальный порог		Набрали 85 баллов и более		Набрали 100 баллов	Средний балл
			чел.	%	чел.	%	чел.	%		
8	Гимназия №1	88	88	100%			7	8,0%		68,66
10	СОШ №2	37	37	100%			2	5,4%		56,86
16	СОШ №9	50	50	100%			1	2,0%		66,22
17	СОШ №11	38	38	100%	1	2,6%	1	2,6%		54,45
20	СОШ №14	44	44	100%			1	2,3%		60,02
28	СОШ №22	94	94	100%			3	3,2%		64,12
33	СОШ №28	25	25	100%						58,00
42	СОШ №40	27	26	96,3%						64,85
49	СОШ №47	56	55	98,2%			1	1,8%		58,89
58	СОШ №57	75	75	100%			7	9,3%		69,57
65	СОШ №64	26	26	100%						60,58
67	СОШ №66	30	30	100%						53,27
74	СОШ №73	33	33	100%			1	3,0%		59,33
76	СОШ №75	22	22	100%	1	4,5%				49,05
78	СОШ №77	22	22	100%						53,95
79	СОШ №78	26	26	100%						57,88
81	СОШ №80	33	33	100%			4	12,1%		65,76
82	Лицей "Технический"	80	80	100%						61,69
	Ленинский район	806	804	99,8%	2	0,25%	28	3,5%		61,93
27	СОШ №21	25	25	100%	1	4,0%				48,88
30	СОШ №25	73	73	100%	1	1,4%	1	1,4%		55,26
32	СОШ №27	44	44	100%						50,34
34	СОШ №29	3	3	100%						46,33
36	СОШ №32	18	17	94,4%	1	5,9%				49,12
37	СОШ №33	29	29	100%			1	3,4%		58,97
38	СОШ №35	50	50	100%	1	2,0%	1	2,0%		58,94
43	Лицей №41	28	28	100%			3	10,7%		66,79
47	СОШ №45	54	53	98,1%						56,94
55	СОШ №54	26	25	96,2%						49,96

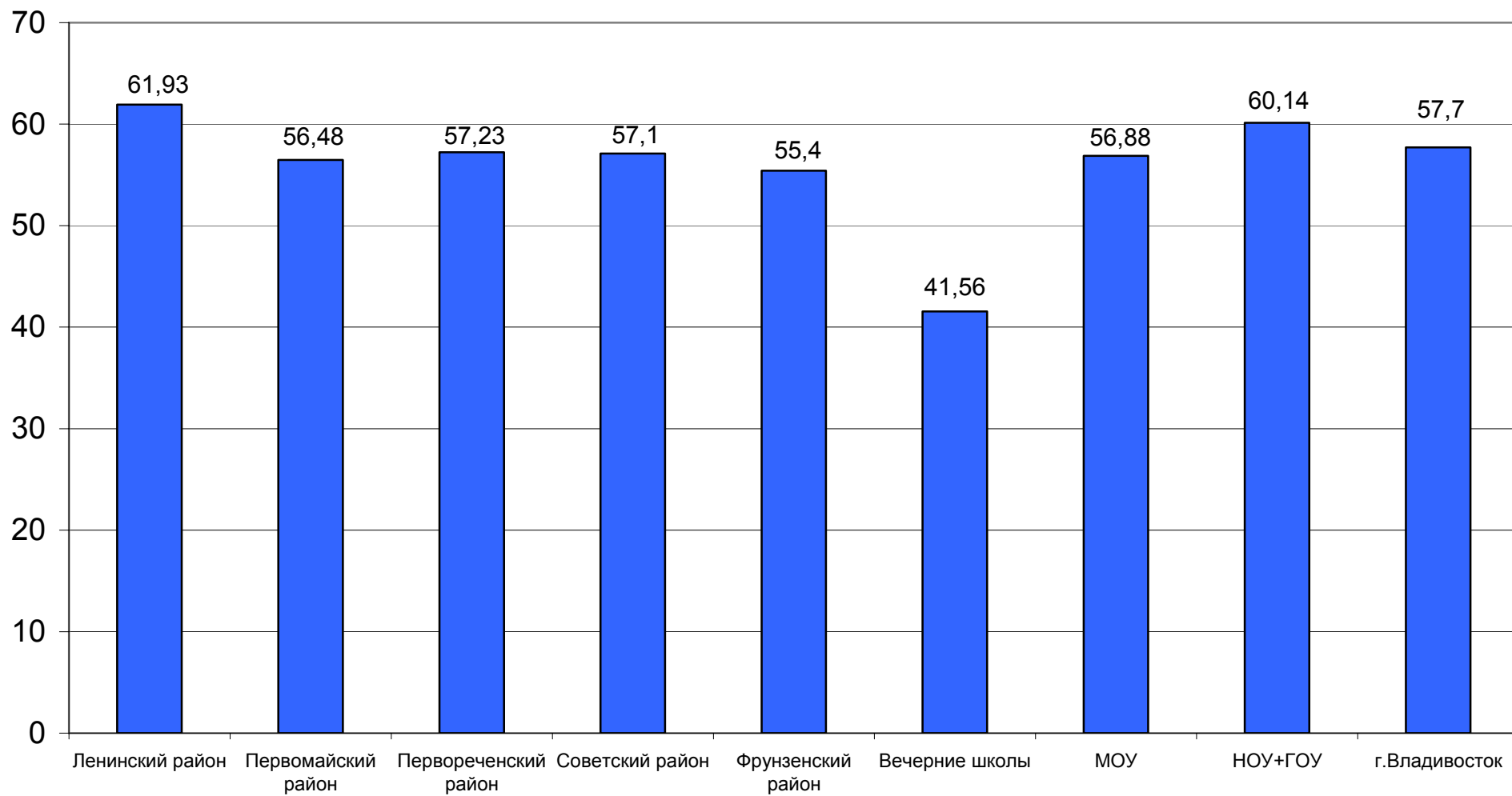
Код ОУ	ОУ	Кол-во выпускников	Кол-во участников		Не преодолели минимальный порог		Набрали 85 баллов и более		Набрали 100 баллов	Средний балл
			чел.	%	чел.	%	чел.	%		
60	СОШ №59	28	28	100%	1	3,6%				52,96
63	СОШ №62	29	29	100%						58,10
66	СОШ №65	20	20	100%						55,25
75	СОШ №74	43	43	100%			2	4,7%		64,65
83	СОШ №81	20	20	100%						60,65
	Первомайский район	490	487	99,4%	5	1,03%	8	1,6%		56,48
9	Гимназия №2	76	76	100%			5	6,6%		65,54
25	СОШ №19	26	25	96,2%	1	4,0%				53,60
29	СОШ №23	52	52	100%			1	1,9%		63,04
40	СОШ №38	29	29	100%						62,17
45	СОШ №43	30	30	100%	2	6,7%				47,43
52	СОШ №51	26	26	100%						58,88
53	СОШ №52	30	30	100%	1	3,3%				54,33
54	СОШ №53	19	19	100%	3	15,8%				46,42
56	СОШ №55	16	16	100%						48,75
57	СОШ №56	20	20	100%						55,65
68	СОШ №67	23	22	95,7%	1	4,5%				48,45
69	СОШ №68	21	21	100%	2	9,5%				54,00
77	СОШ №76	22	21	95,5%			1	4,8%		56,52
	Первореченский район	390	387	99,2%	10	2,58%	7	1,8%		57,23
14	СОШ № 7	58	58	100%	1	1,7%	1	1,7%		60,48
18	СОШ №12	27	27	100%			1	3,7%		58,81
22	СОШ №16	19	19	100%						55,26
39	СОШ №37	16	16	100%						58,69
46	СОШ №44	19	19	100%	3	15,8%				46,79
50	СОШ №48	63	63	100%	1	1,6%				54,62
59	СОШ №58	36	35	97,2%	2	5,7%	1	2,9%		53,63
61	СОШ № 60	58	58	100%			1	1,7%		55,47
62	СОШ № 61	51	51	100%						56,82
64	СОШ № 63	53	53	100%			3	5,7%		62,89
71	СОШ № 70	17	17	100%						60,71

Код ОУ	ОУ	Кол-во выпускников	Кол-во участников		Не преодолели минимальный порог		Набрали 85 баллов и более		Набрали 100 баллов	Средний балл
			чел.	%	чел.	%	чел.	%		
393	Колледж №1 ДВГУ		198				10	5,1%		66,19
394	Лицей информационных технологий ДВГУ		22				2	9,1%		68,45
395	Гимназия-колледж ДВГУ		22				2	9,1%		65,64
396	Лицей ДВГТУ		100		1	1,0%	4	4,0%		60,99
397	Евро-Азиатский лицей ДВГТУ		38				1	2,6%		59,50
398	Педагогическая гимназия ДВГТУ		26				1	3,8%		59,81
399	МГУ		32							57,22
400	Лицей ТГЭУ		26		1	3,8%	1	3,8%		61,12
402	ШИОД ВГУЭС		111		1	0,9%	4	3,6%		65,41
403	Академический колледж ВГУЭС		37		1	2,7%				56,14
404	Лицей ДальрыбВТУЗа		56		2	3,6%				52,55
513	Лицей ВГМУ		77				2	2,6%		60,83
544	Профессиональный лицей №43		2		2	100%				20,50
563	Судостроительный техникум		14		1	7,1%				44,71
566	Рыбопромышленный колледж		1							38
567	ДГГТК		18		4	22,2%				39,00
578	Колледж сервиса и дизайна ВГУЭС		24		2	8,3%				45,96
594	Художественное училище		21							53,86
601	Профессиональный лицей №6		6		4	66,7%				33,50
609	Музыкальное училище		4							60,00
610	Профессиональный лицей №11		1							39
615	Энерготехникум		9		2	22,2%				42,33
624	Гидрометеорологический техникум		5		1	20,0%				46,60
	НОУ + ГОУ		875		22	2,5%	27	3,1%		60,14
	г.Владивосток		3547		112	3,2%	85	2,4%		57,70

**Не преодолели минимальный порог баллов по русскому языку
(в % от числа участников)**



Средний балл по русскому языку



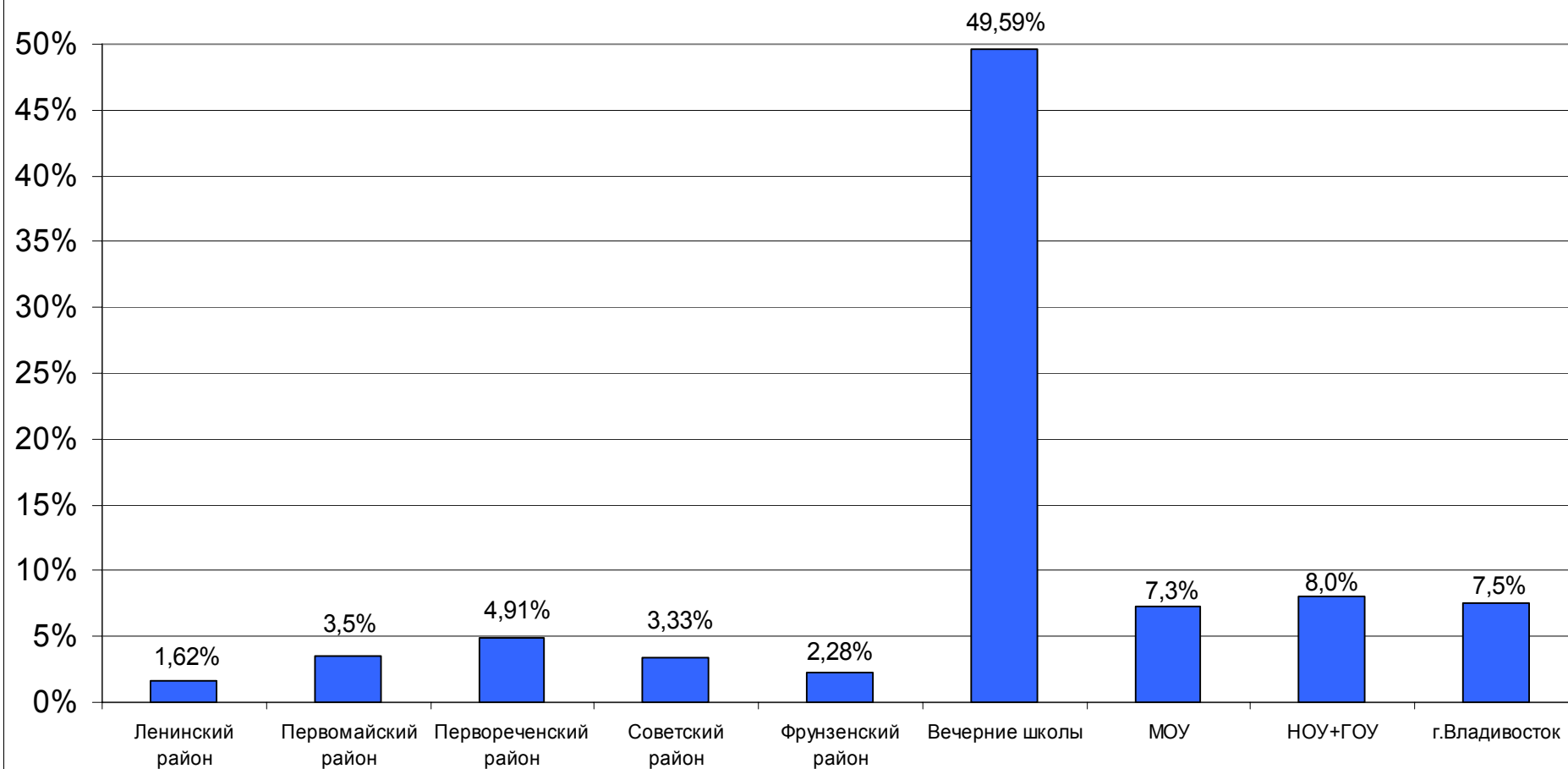
Результаты ЕГЭ по математике в 2011 году

Код ОУ	ОУ	Кол-во выпускников	Кол-во участников		Не преодолели минимальный порог		Набрали 85 баллов и более		Набрали 100 баллов	Средний балл
			чел.	%	чел.	%	чел.	%		
8	Гимназия №1	88	88	100%						49,41
10	СОШ №2	37	37	100%	2	5,4%				35,78
16	СОШ №9	50	50	100%						50,70
17	СОШ №11	38	38	100%	1	2,6%				38,71
20	СОШ №14	44	44	100%						45,39
28	СОШ №22	94	94	100%	1	1,1%				45,62
33	СОШ №28	25	25	100%						44,12
42	СОШ №40	27	26	96,3%						37,46
49	СОШ №47	56	55	98,2%						48,27
58	СОШ №57	75	75	100%						61,19
65	СОШ №64	26	26	100%	1	3,8%				39,85
67	СОШ №66	30	30	100%	1	3,3%				37,90
74	СОШ №73	33	33	100%	1	3,0%				41,33
76	СОШ №75	22	22	100%	1	4,5%				39,32
78	СОШ №77	22	22	100%	3	13,6%				33,64
79	СОШ №78	26	26	100%	1	3,8%				40,00
81	СОШ №80	33	33	100%	1	3,0%	1	3,0%		47,52
82	Лицей "Технический"	80	80	100%			4	5,0%		62,53
	Ленинский район	806	804	99,8%	13	1,62%	5	0,6%		47,31
27	СОШ №21	25	25	100%	3	12,0%				32,36
30	СОШ №25	73	73	100%	2	2,7%				38,68
32	СОШ №27	44	44	100%	2	4,5%				34,59
34	СОШ №29	3	3	100%	2	66,7%				28,33
36	СОШ №32	18	17	94,4%	1	5,9%				35,47
37	СОШ №33	29	28	96,6%						41,96
38	СОШ №35	50	50	100%	2	4,0%	1	2,0%		43,66
43	Лицей №41	28	28	100%						53,96
47	СОШ №45	54	53	98,1%	2	3,8%				40,53

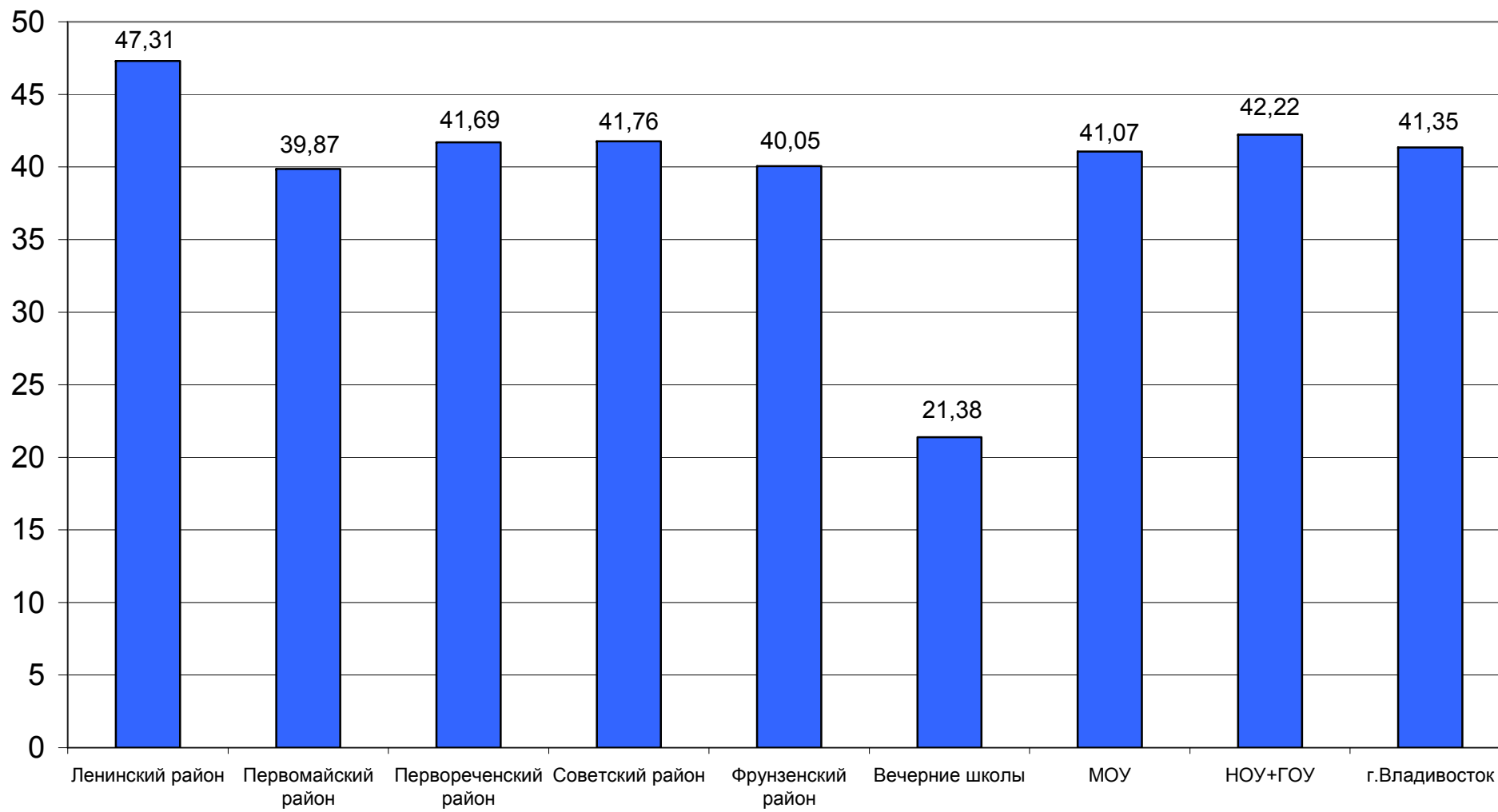
Код ОУ	ОУ	Кол-во выпускников	Кол-во участников		Не преодолели минимальный порог		Набрали 85 баллов и более		Набрали 100 баллов	Средний балл
			чел.	%	чел.	%	чел.	%		
55	СОШ №54	26	25	96,2%						34,96
60	СОШ №59	28	28	100%	2	7,1%				31,96
63	СОШ №62	29	29	100%	1	3,4%				38,10
66	СОШ №65	20	20	100%						36,85
75	СОШ №74	43	43	100%						46,09
83	СОШ №81	20	20	100%						46,15
	Первомайский район	490	486	99,2%	17	3,50%	1	0,2%	0	39,87
9	Гимназия №2	76	76	100%	1	1,3%				44,68
25	СОШ №19	26	25	96,2%	1	4,0%				39,80
29	СОШ №23	52	52	100%			2	3,8%		55,65
40	СОШ №38	29	29	100%						41,66
45	СОШ №43	30	30	100%	4	13,3%				32,20
52	СОШ №51	26	26	100%						37,73
53	СОШ №52	30	30	100%	2	6,7%				40,10
54	СОШ №53	19	19	100%	3	15,8%				34,84
56	СОШ №55	16	16	100%	1	6,3%				31,88
57	СОШ №56	20	20	100%	1	5,0%				39,80
68	СОШ №67	23	22	95,7%	4	18,2%				32,77
69	СОШ №68	21	21	100%						40,00
77	СОШ №76	22	21	95,5%	2	9,5%				45,86
	Первореченский район	390	387	99,2%	19	4,91%	2	0,5%	0	41,69
14	СОШ № 7	58	58	100%	2	3,4%				44,97
18	СОШ №12	27	27	100%						40,19
22	СОШ №16	19	19	100%	1	5,3%				37,84
39	СОШ №37	16	16	100%	1	6,3%				38,25
46	СОШ №44	19	19	100%	4	21,1%				29,63
50	СОШ №48	63	63	100%	3	4,8%				44,48
59	СОШ №58	36	35	97,2%						36,49
61	СОШ № 60	58	58	100%						44,66
62	СОШ № 61	51	51	100%						46,49
64	СОШ № 63	53	53	100%	2	3,8%				40,57

Код ОУ	ОУ	Кол-во выпускников	Кол-во участников		Не преодолели минимальный порог		Набрали 85 баллов и более		Набрали 100 баллов	Средний балл
			чел.	%	чел.	%	чел.	%		
393	Колледж №1 ДВГУ		199		1	0,5%				48,54
394	Лицей информационных технологий ДВГУ		22				1	4,5%		53,14
395	Гимназия-колледж ДВГУ		22							57,91
396	Лицей ДВГТУ		101		2	2%				45,80
397	Евро-Азиатский лицей ДВГТУ		40		2	5%				37,93
398	Педагогическая гимназия ДВГТУ		26							40,31
399	МГУ		33		1	3%				38,33
400	Лицей ТГЭУ		27		2	2,7%				40,15
402	ШИОД ВГУЭС		111				1	0,9%		47,57
403	Академический колледж ВГУЭС		38		2	5,3%				38,18
404	Лицей ДальрыбВТУЗа		62		9	14,5%				34,19
513	Лицей ВГМУ		84		9	10,7%				36,42
544	Профессиональный лицей №43		2		2	100%				15,00
563	Судостроительный техникум		14		7	50%				22,43
566	Рыбопромышленный колледж		1							30
567	ДГГТК		10		7	70%				14,40
578	Колледж сервиса и дизайна ВГУЭС		18		12	66,7%				19,78
594	Художественное училище		2		1	50%				35,00
601	Профессиональный лицей №6		6		3	50%				19,67
609	Музыкальное училище		1							45
610	Профессиональный лицей №11									
615	Энерготехникум		7		4	57,1%				23,86
624	Гидрометеорологический техникум		7		5	71,4%				18,71
	НОУ + ГОУ		858		69	8,0%	2	0,2%		42,22
	г.Владивосток		3527		263	7,5%	10	0,28%		41,35

**Не преодолели минимальный порог баллов по математике
(в % от числа участников)**



Средний балл по математике



Результаты ЕГЭ по английскому языку в 2011 году

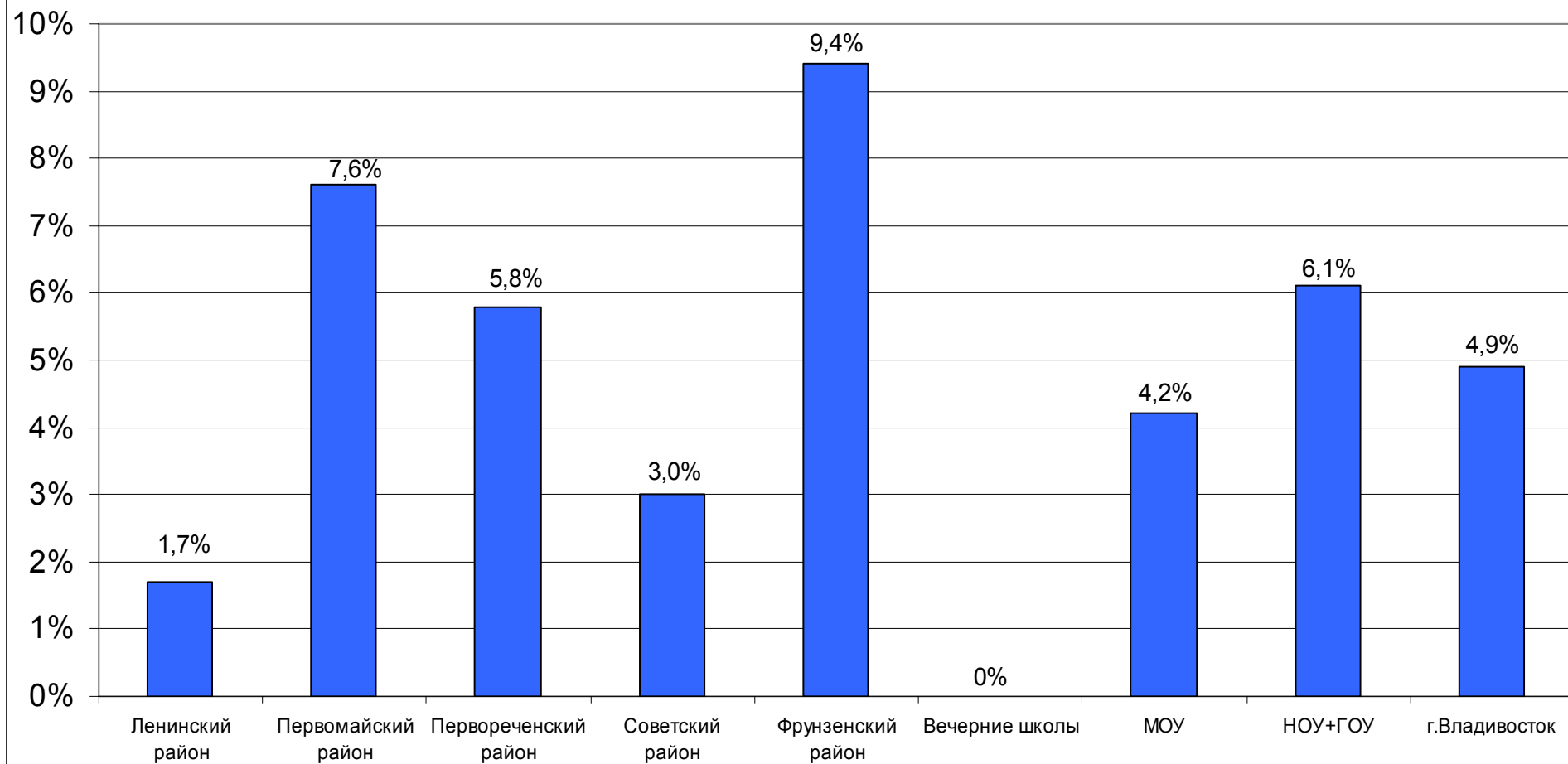
Код д ОУ	ОУ	Кол-во выпускников	Кол-во участников		Не преодолели минимальный порог		Набрали 85 баллов и более		Набрали 100 баллов	Средний балл
			чел.	%	чел.	%	чел.	%		
8	Гимназия №1	88	24	27,3%			3	12,5%		61
10	СОШ №2	37	7	18,9%						36,57
16	СОШ №9	50	26	52,0%	1	3,8%	2	7,7%		46,96
17	СОШ №11	38	5	13,2%						45,6
20	СОШ №14	44	7	15,9%						55
28	СОШ №22	94	11	11,7%			1	9,1%		66,55
33	СОШ №28	25	4	16,0%						40,75
42	СОШ №40	27	3	11,1%						42
49	СОШ №47	56	13	23,2%	1	7,7%	1	7,7%		39
58	СОШ №57	75	50	66,7%			5	1		67,58
65	СОШ №64	26								
67	СОШ №66	30	2	6,7%						32
74	СОШ №73	33	4	12,1%						45,75
76	СОШ №75	22	3	13,6%						46
78	СОШ №77	22	4	18,2%						40,75
79	СОШ №78	26	2	7,7%						58,5
81	СОШ №80	33	8	24,2%						56,25
82	Лицей "Технический"	80	7	8,8%	1	14,3%				50,57
	Ленинский район	806	180	22,3%	3	1,7%	12	6,7%		55,17
27	СОШ №21	25	4	16,0%						45,25
30	СОШ №25	73	13	17,8%	3	23,1%				42,46
32	СОШ №27	44								
34	СОШ №29	3								
36	СОШ №32	18	2	11,1%						41,5
37	СОШ №33	29	2	6,9%						36
38	СОШ №35	50	9	18,0%						49
43	Лицей №41	28	9	32,1%	1	11,1%				59,22
47	СОШ №45	54	9	16,7%						50,33
55	СОШ №54	26	4	15,4%	1	25%				24

Код ОУ	ОУ	Кол-во выпускников	Кол-во участников		Не преодолели минимальный порог		Набрали 85 баллов и более		Набрали 100 баллов	Средний балл
			чел.	%	чел.	%	чел.	%		
60	СОШ №59	28	8	28,6%						27,75
63	СОШ №62	29	4	13,8%						56,5
66	СОШ №65	20	3	15,0%						48
75	СОШ №74	43	6	14,0%	1	16,7%				44,17
83	СОШ №81	20	6	3						52,33
	Первомайский район	490	79	16,1%	6	7,6%	0			45,34
9	Гимназия №2	76	38	5			7	18,4%		67,76
25	СОШ №19	26	3	11,5%						46,67
29	СОШ №23	52	8	15,4%			1	12,5%		52,63
40	СОШ №38	29	3	10,3%						38
45	СОШ №43	30	6	2	3	5				28
52	СОШ №51	26	6	23,1%						40
53	СОШ №52	30	9	3	2	22,2%				35,56
54	СОШ №53	19								
56	СОШ №55	16								
57	СОШ №56	20								
68	СОШ №67	23	2	8,7%						45,5
69	СОШ №68	21	4	19,0%						55,25
77	СОШ №76	22	7	31,8%						40,43
	Первореченский район	390	86	20,1%	5	5,8%	8	9,3%		53,17
14	СОШ № 7	58	19	32,8%	2	10,5%				43
18	СОШ №12	27	4	14,8%	1	25%				42
22	СОШ №16	19	6	31,6%						37,83
39	СОШ №37	16	1	6,3%						55
46	СОШ №44	19	5	26,3%						41,8
50	СОШ №48	63	6	9,5%						46
59	СОШ №58	36	5	13,9%			1	2		56,4
61	СОШ № 60	58	8	13,8%						49,88
62	СОШ № 61	51	7	13,7%						51,29
64	СОШ № 63	53	16	30,2%						41,69
71	СОШ № 70	17	1	5,9%						33

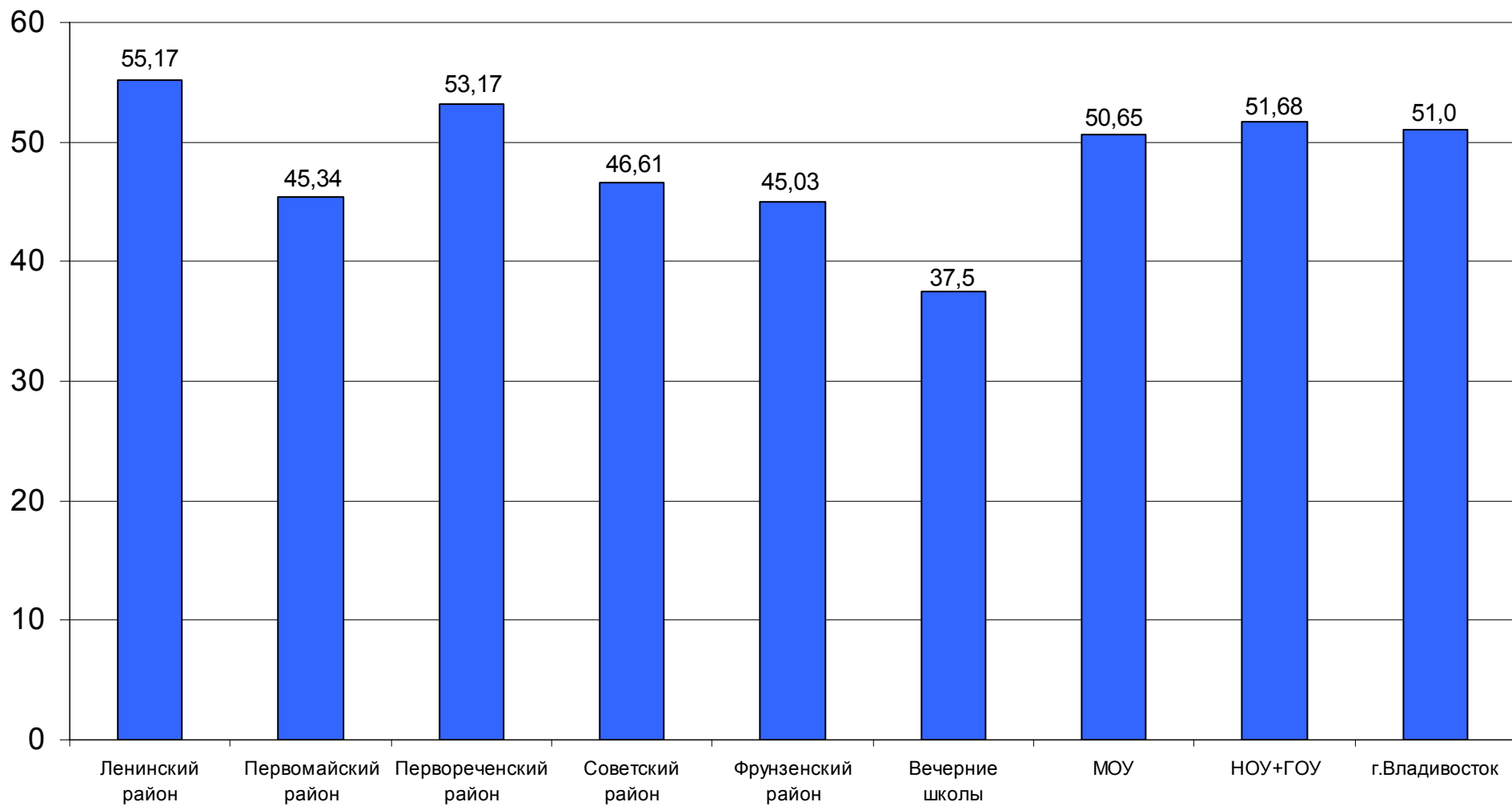
Код ОУ	ОУ	Кол-во выпускников	Кол-во участников		Не преодолели минимальный порог		Набрали 85 баллов и более		Набрали 100 баллов	Средний балл
			чел.	%	чел.	%	чел.	%		
72	СОШ № 71	13	1	7,7%			1	100%		88
73	СОШ № 72	14	2	14,3%						48
80	СОШ № 79	40	6	15,0%						60,67
84	Буревестник	59	13	22,0%						47,77
	Советский район	543	100	18,4%	3	3%	2	2,0%		46,61
12	СОШ №5	3	1	33,3%						69
13	СОШ №6	30	6	2			1	16,7%		46,33
21	СОШ №15	5								
23	СОШ №17	47	4	8,5%	1	25%				43,25
24	СОШ №18	26	5	19,2%						33,4
26	СОШ №20	11								
41	СОШ №39	17	5	29,4%	2	4				30
44	СОШ №42	32	5	15,6%						46,8
48	СОШ № 46	39	6	15,4%						61,67
	Фрунзенский район	210	32	15,2%	3	9,4%	1	3,1%		45,03
93	О(С)ОШ №1	17	1	5,9%						38
91	О(С)ОШ №6	32								
90	ВСОШ №7	35								
88	ВСОШ №10	17								
86	ВСОШ №18	27								
85	ВСОШ №20	39								
87	ВСОШ № 16	50								
92	ВСОШ №2	59	1	1,7%						37
89	ВСОШ №8	1								
	Вечерние школы	277	2	0,72%	0	0%				37,5
	МОУ	2716	479	17,6%	20	4,2%	23	4,8%		50,65
389	Православная гимназия		1							39
390	Гармония									
391	Азиатско-Тихоокеанская школа		3							45
393	Колледж №1 ДВГУ		107		4	3,7%	7	6,54%		55,46

Ко д ОУ	ОУ	Кол-во выпускников	Кол-во участников		Не преодолели минимальный порог		Набрали 85 баллов и более		Набрали 100 баллов	Средний балл
			чел.	%	чел.	%	чел.	%		
394	Лицей информационных технологий ДВГУ		7							61
395	Гимназия-колледж ДВГУ		12		2	16,7%	2	16,7%		59,92
396	Лицей ДВГТУ		19		1	5,3%				54,74
397	Евро-Азиатский лицей ДВГТУ		17							45,47
398	Педагогическая гимназия ДВГТУ		3							49,33
399	МГУ		6							48
400	Лицей ТГЭУ		7		3	42,9%	1	14,3		35,29
402	ШИОД ВГУЭС		46				4	8,7		58,96
403	Академический колледж ВГУЭС		13		2	15,4%				34,08
404	Лицей ДальрыбВТУЗа		14		4	28,6%				30,21
513	Лицей ВГМУ		3							47,67
544	Профессиональный лицей №43									
563	Судостроительный техникум									
566	Рыбопромышленный колледж									
567	ДГГТК									
578	Колледж сервиса и дизайна ВГУЭС		1							47
594	Художественное училище		2							29,5
601	Профессиональный лицей №6									
609	Музыкальное училище		1							23
610	Профессиональный лицей №11									
615	Энерготехникум									
624	Гидрометеорологический техникум									
	НОУ + ГОУ		262		16	6,1%	14	5,3%		51,68
	г.Владивосток		741		36	4,9%	37	5,0%		51

**Не преодолели минимальный порог баллов по английскому языку
(в % от числа участников)**



Средний балл по английскому языку



Результаты ЕГЭ по биологии в 2011 году

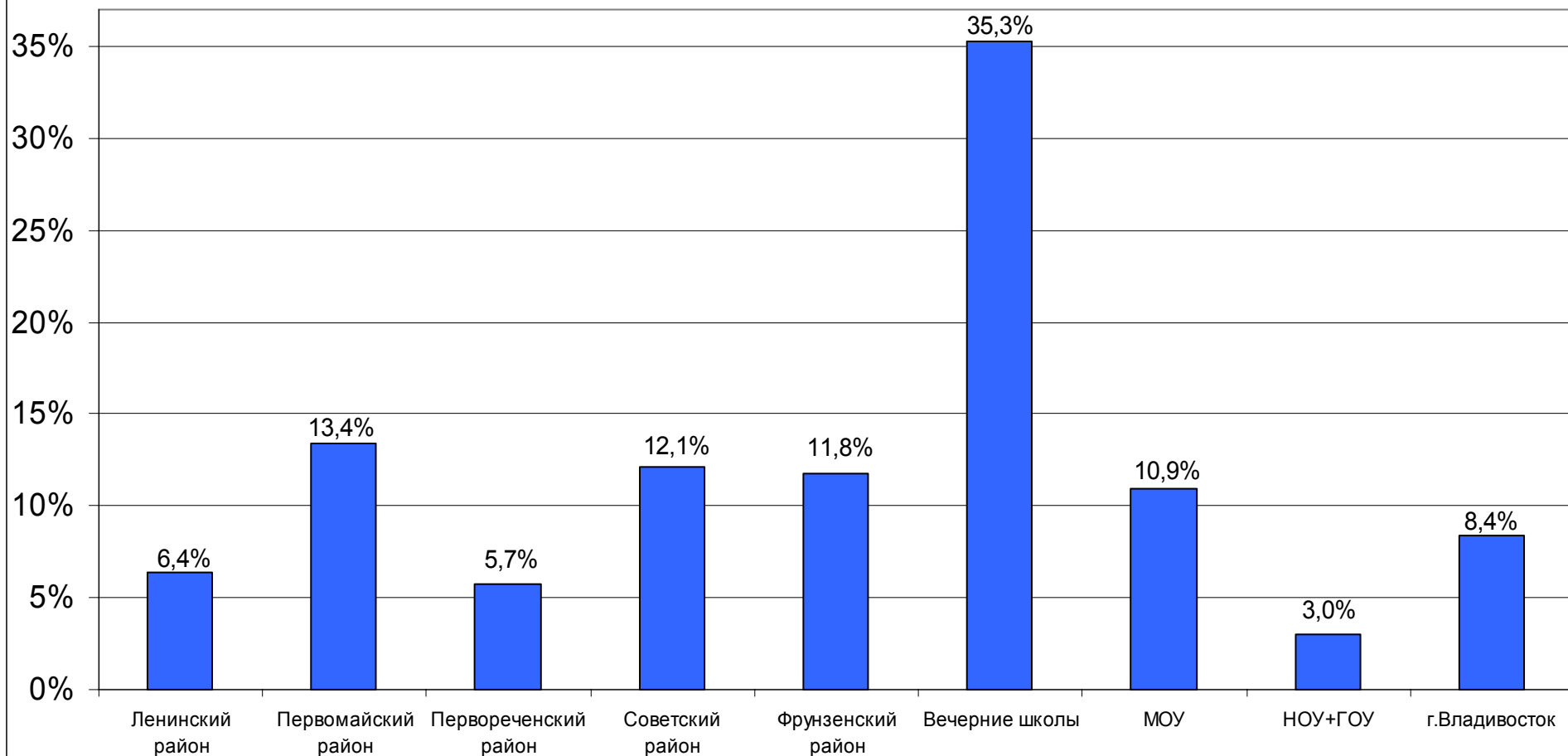
Код ОУ	ОУ	Кол-во выпускников	Кол-во участников		Не преодолели минимальный порог		Набрали 85 баллов и более		Набрали 100 баллов	Средний балл
			чел.	%	чел.	%	чел.	%		
8	Гимназия №1	88	18	20,5%						61,17
10	СОШ №2	37	4	10,8%	1	25,0%				48,75
16	СОШ №9	50	3	6,0%			1	33,3%		65,75
17	СОШ №11	38	8	21,1%	3	37,5%				39,00
20	СОШ №14	44	9	20,5%						51,67
28	СОШ №22	94	18	19,1%						57,06
33	СОШ №28	25	8	32,0%	1	12,5%				48,63
42	СОШ №40	27	11	40,7%						57,27
49	СОШ №47	56	5	8,9%						53,40
58	СОШ №57	75	8	10,7%	1	12,5%				60,88
65	СОШ №64	26	3	11,5%						49,00
67	СОШ №66	30	3	1	1	33,3%				36,33
74	СОШ №73	33	5	15,2%						65,00
76	СОШ №75	22	4	18,2%	1	25,0%				55,75
78	СОШ №77	22								
79	СОШ №78	26	4	15,4%						46,25
81	СОШ №80	33	8	24,2%						58,88
82	Лицей "Технический"	80	6	7,5%						59,00
	Ленинский район	806	125	15,5%	8	6,4%	1	0,8%		55,29
27	СОШ №21	25	6	24,0%	4	66,7%				30,50
30	СОШ №25	73	16	21,9%						48,81
32	СОШ №27	44	10	22,7%	2	2				40,70
34	СОШ №29	3								
36	СОШ №32	18	4	22,2%						50,75
37	СОШ №33	29	7	24,1%						52,00
38	СОШ №35	50	5	1	2	4				42,20
43	Лицей №41	28	2	7,1%						62,00
47	СОШ №45	54	18	33,3%	3	16,7%				42,39
55	СОШ №54	26	4	15,4%	1	25,0%				40,50

Код ОУ	ОУ	Кол-во выпускников	Кол-во участников		Не преодолели минимальный порог		Набрали 85 баллов и более		Набрали 100 баллов	Средний балл
			чел.	%	чел.	%	чел.	%		
60	СОШ №59	28	4	14,3%						47,50
63	СОШ №62	29	2	6,9%						52,00
66	СОШ №65	20	1	5,0%						64,00
75	СОШ №74	43	10	23,3%	1	1				47,70
83	СОШ №81	20	8	4						48,13
	Первомайский район	490	97	19,8%	13	13,4%	0			45,55
9	Гимназия №2	76	4	5,3%						57,75
25	СОШ №19	26	2	7,7%						56,00
29	СОШ №23	52	9	17,3%						61,11
40	СОШ №38	29	5	17,2%						53,20
45	СОШ №43	30	3	1						47,33
52	СОШ №51	26	5	19,2%						58,20
53	СОШ №52	30	9	3	1	11,1%				47,00
54	СОШ №53	19	3	15,8%	2	66,7%				36,00
56	СОШ №55	16	1	6,3%						46,00
57	СОШ №56	20	4	2						48,25
68	СОШ №67	23	2	8,7%						54,00
69	СОШ №68	21	4	19,0%						49,50
77	СОШ №76	22	2	9,1%						69,00
	Первореченский район	390	53	13,6%	3	5,7%	0		53	52,94
14	СОШ № 7	58	11	19,0%						53,73
18	СОШ №12	27	3	11,1%						58,67
22	СОШ №16	19	3	15,8%						50,67
39	СОШ №37	16	2	12,5%						67,50
46	СОШ №44	19	5	26,3%	1	2				40,00
50	СОШ №48	63	6	9,5%						55,83
59	СОШ №58	36	13	36,1%	5	38,5%				36,85
61	СОШ № 60	58	14	24,1%	2	14,3%				44,00
62	СОШ № 61	51	8	15,7%						50,25
64	СОШ № 63	53	12	22,6%	1	8,3%	1	8,3%		47,50
71	СОШ № 70	17	2	11,8%						50,50

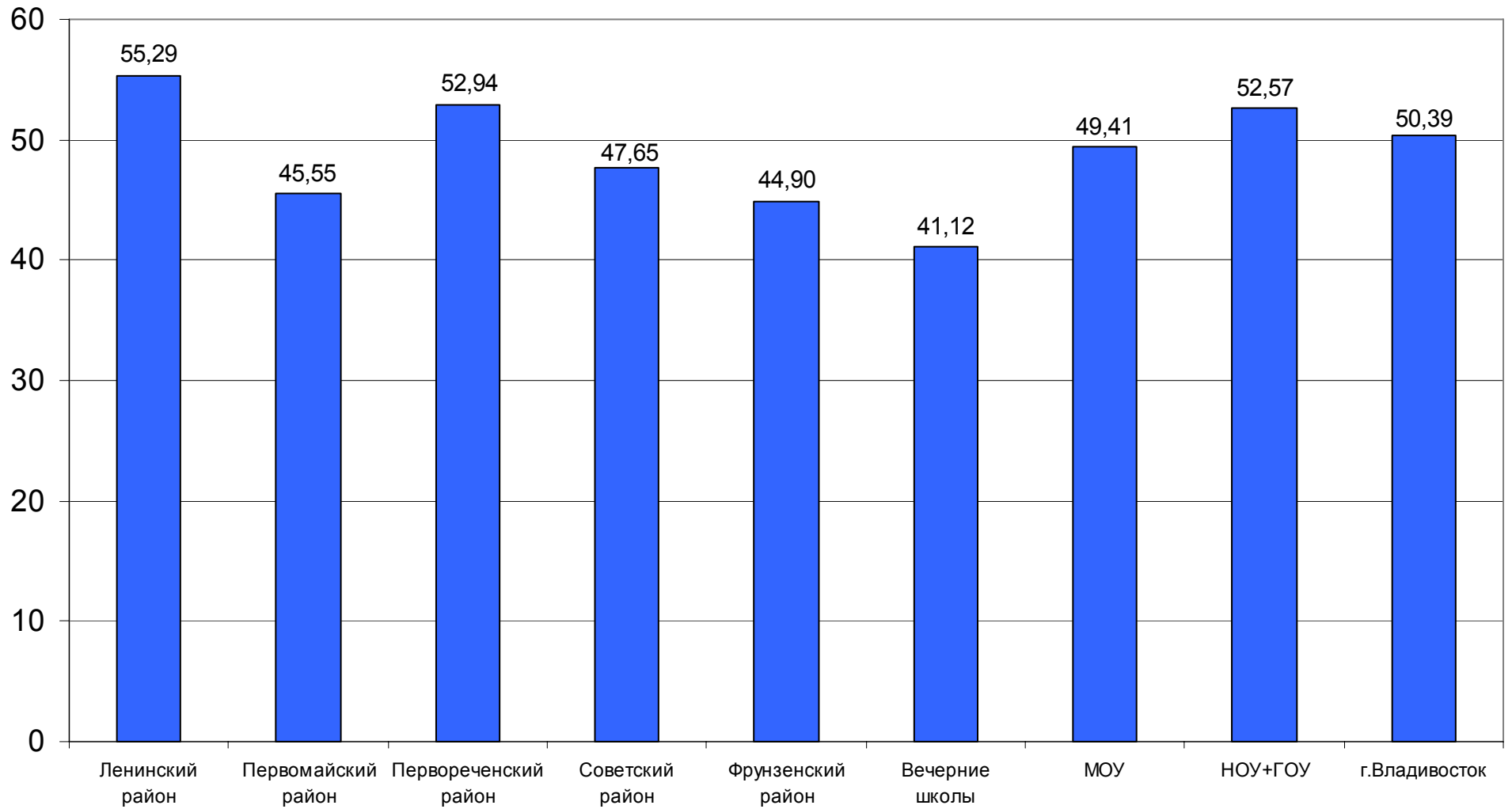
Код ОУ	ОУ	Кол-во выпускников	Кол-во участников		Не преодолели минимальный порог		Набрали 85 баллов и более		Набрали 100 баллов	Средний балл
			чел.	%	чел.	%	чел.	%		
72	СОШ № 71	13	2	15,4%	1	5				34,00
73	СОШ № 72	14	2	14,3%						50,00
80	СОШ № 79	40	7	17,5%	2	28,6%				43,00
84	Буревестник	59	9	15,3%						54,56
	Советский район	543	99	18,2%	12	12,1%	1	1,0%		47,65
12	СОШ №5	3	1	33,3%						46,00
13	СОШ №6	30	5	16,7%						42,80
21	СОШ №15	5	1	2						72,00
23	СОШ №17	47	7	14,9%						44,29
24	СОШ №18	26	10	38,5%	2	2				49,40
26	СОШ №20	11	5	45,5%	2	4				42,80
41	СОШ №39	17	3	17,6%	1	33,3%				37,00
44	СОШ №42	32	2	6,3%						55,00
48	СОШ № 46	39	17	43,6%	1	5,9%				42,29
	Фрунзенский район	210	51	24,3%	6	11,8%	0			44,90
93	О(С)ОШ №1	17	1	5,9%	1	100%				34
91	О(С)ОШ №6	32	1	3,1%	1	100%				22
90	ВСОШ №7	35	1	2,9%	1	100%				34
88	ВСОШ №10	17	1	5,9%						44
86	ВСОШ №18	27	3	11,1%	1	33,3%				42,00
85	ВСОШ №20	39	4	10,3%						44,75
87	ВСОШ № 16	50	1	2,0%						50
92	ВСОШ №2	59	5	8,5%	2	4				42,00
89	ВСОШ №8	1	1	5,9%	1	100%				34
	Вечерние школы	277	17	6,1%	6	35,3%				41,12
	МОУ	2716	442	16,3%	48	10,9%	2	0,5%		49,41
389	Православная гимназия		3							57,67
390	Гармония									
391	Азиатско-Тихоокеанская школа		2							52,50
393	Колледж №1 ДВГУ		24		2	8,3%				48,29

Код ОУ	ОУ	Кол-во выпускников	Кол-во участников		Не преодолели минимальный порог		Набрали 85 баллов и более		Набрали 100 баллов	Средний балл
			чел.	%	чел.	%	чел.	%		
394	Лицей информационных технологий ДВГУ									
395	Гимназия-колледж ДВГУ		9							50,78
396	Лицей ДВГТУ		2							46
397	Евро-Азиатский лицей ДВГТУ		1							54
398	Педагогическая гимназия ДВГТУ		2							47,00
399	МГУ		4							42,75
400	Лицей ТГЭУ		9							45,22
402	ШИОД ВГУЭС		19							58,00
403	Академический колледж ВГУЭС		7		1	14,3%				41,57
404	Лицей ДальрыбВТУЗа		37		2	5,4%				43,54
513	Лицей ВГМУ		77		1	1,3%				59,87
544	Профессиональный лицей №43									
563	Судостроительный техникум		1							43
566	Рыбопромышленный колледж									
567	ДГГТК									
578	Колледж сервиса и дизайна ВГУЭС									
594	Художественное училище									
601	Профессиональный лицей №6									
609	Музыкальное училище									
610	Профессиональный лицей №11									
615	Энерготехникум									
624	Гидрометеорологический техникум		1							39
	НОУ + ГОУ		198		6	3,0%	1	0,5%		52,57
	г.Владивосток		640		54	8,4%	3	0,5%		50,39

**Не преодолели минимальный порог баллов по биологии
(в % от числа участников)**



Средний балл по биологии



Результаты ЕГЭ по географии в 2011 году

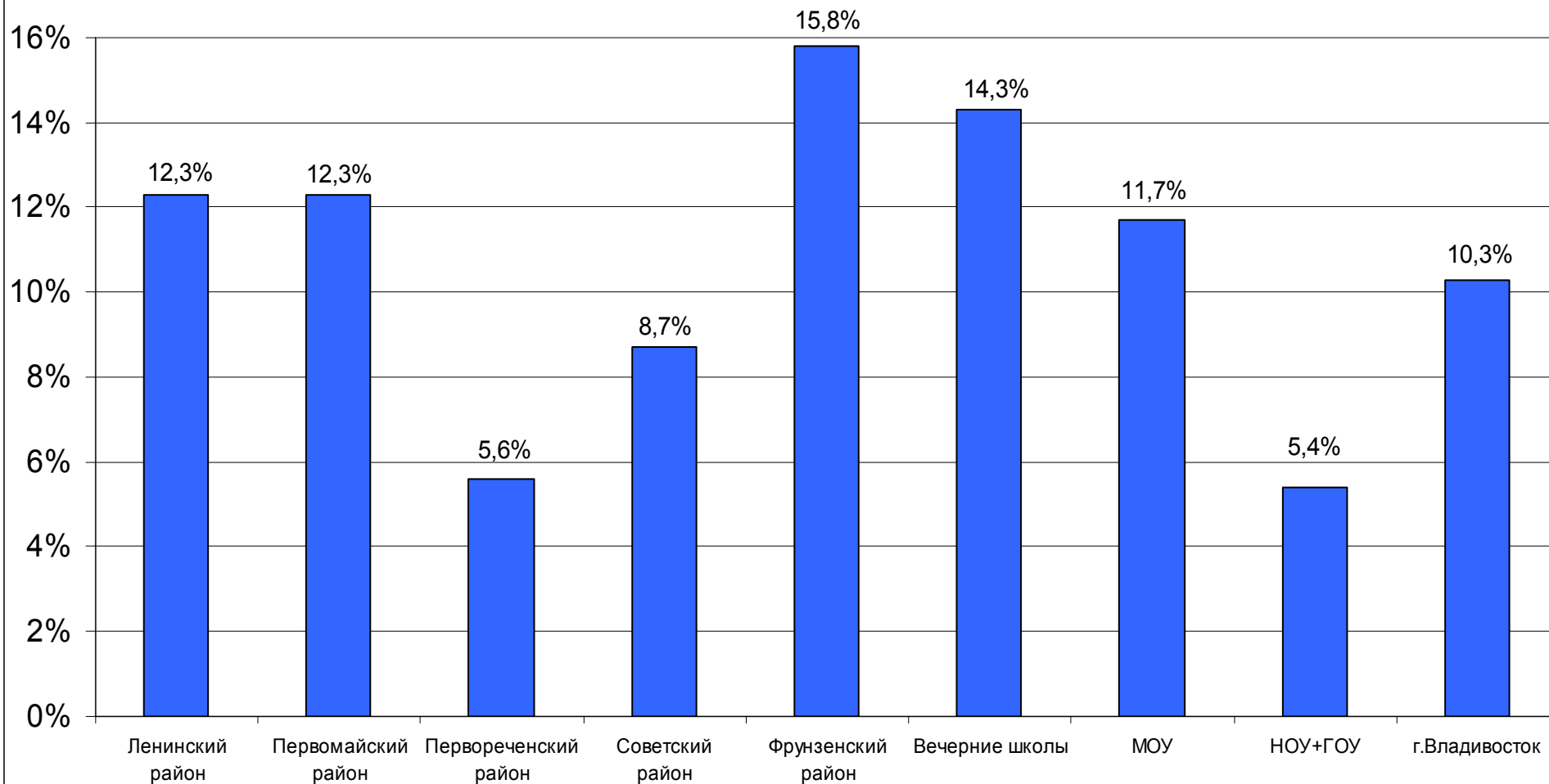
Код ОУ	ОУ	Кол-во выпускников	Кол-во участников		Не преодолели минимальный порог		Набрали 85 баллов и более		Набрали 100 баллов	Средний балл
			чел.	%	чел.	%	чел.	%		
8	Гимназия №1	88								
10	СОШ №2	37	2	5,4%	1	50%				36,5
16	СОШ №9	50	3	6,0%						48,67
17	СОШ №11	38	5	13,2%	2	40%				40
20	СОШ №14	44	7	15,9%	1	14,3%				41,57
28	СОШ №22	94	4	4,3%						55,25
33	СОШ №28	25	4	16,0%						43,5
42	СОШ №40	27	4	14,8%	2	50%				39
49	СОШ №47	56	15	26,8%	1	6,7%				47,67
58	СОШ №57	75	2	2,7%						53,5
65	СОШ №64	26	2	7,7%						52
67	СОШ №66	30								
74	СОШ №73	33								
76	СОШ №75	22								
78	СОШ №77	22	2	9,1%						47,5
79	СОШ №78	26	3	11,5%						45,33
81	СОШ №80	33								
82	Лицей "Технический"	80	4	5,0%						59,75
	Ленинский район	806	57	7,1%	7	12,3%				46,61
27	СОШ №21	25								
30	СОШ №25	73	12	16,4%	2	16,7%				43,17
32	СОШ №27	44	4	9,1%	1	25%				40,75
34	СОШ №29	3								
36	СОШ №32	18	1	5,6%						60
37	СОШ №33	29	5	17,2%						52,8
38	СОШ №35	50	11	22,0%	2	18,2%				40,82
43	Лицей №41	28	2	7,1%	1	50%				33
47	СОШ №45	54	16	29,6%	3	18,8%				43,44
55	СОШ №54	26	8	30,8%						47,5

Код ОУ	ОУ	Кол-во выпускников	Кол-во участников		Не преодолели минимальный порог		Набрали 85 баллов и более		Набрали 100 баллов	Средний балл
			чел.	%	чел.	%	чел.	%		
60	СОШ №59	28	4	14,3%						47,5
63	СОШ №62	29	3	10,3%						57
66	СОШ №65	20	9	45,0%	1	11,1%				42,11
75	СОШ №74	43	5	11,6%						57
83	СОШ №81	20	1	5,0%						63
	Первомайский район	490	81	16,5%	10	12,3%				45,47
9	Гимназия №2	76	1	1,3%						43
25	СОШ №19	26								
29	СОШ №23	52	1	1,9%						50
40	СОШ №38	29	1	3,4%						60
45	СОШ №43	30	1	3,3%						37
52	СОШ №51	26	1	3,8%						62
53	СОШ №52	30	1	3,3%						69
54	СОШ №53	19	3	15,8%	1	33,3%				57,33
56	СОШ №55	16	4	25,0%						40
57	СОШ №56	20	2	1						56,5
68	СОШ №67	23	1	4,3%						39
69	СОШ №68	21								
77	СОШ №76	22	2	9,1%						53
	Первореченский район	390	18	4,6%	1	5,6%				50,72
14	СОШ № 7	58	2	3,4%						48
18	СОШ №12	27	2	7,4%						50
22	СОШ №16	19								
39	СОШ №37	16	1	6,3%						55
46	СОШ №44	19								
50	СОШ №48	63	14	22,2%	2	14,3%				49
59	СОШ №58	36	4	11,1%						54,25
61	СОШ № 60	58	5	8,6%	1	20%				43,4
62	СОШ № 61	51	3	5,9%						57
64	СОШ № 63	53	7	13,2%	1	14,3%				47,29
71	СОШ № 70	17	4	23,5%						50,25

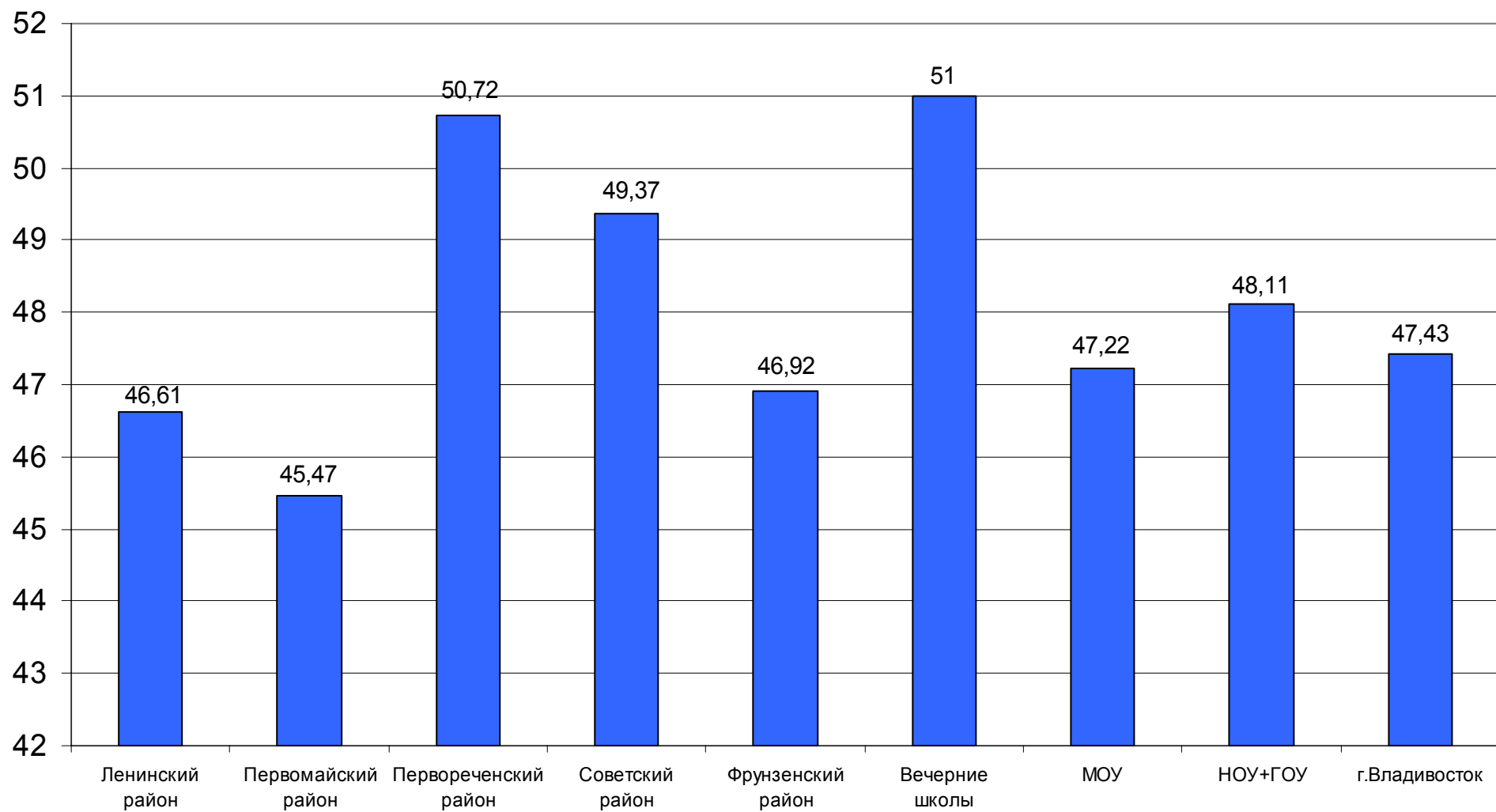
Код ОУ	ОУ	Кол-во выпускников	Кол-во участников		Не преодолели минимальный порог		Набрали 85 баллов и более		Набрали 100 баллов	Средний балл
			чел.	%	чел.	%	чел.	%		
72	СОШ № 71	13	1	7,7%						47
73	СОШ № 72	14								
80	СОШ № 79	40	2	5,0%						53
84	Буревестник	59	1	1,7%						44
	Советский район	543	46	8,5%	4	8,7%				49,37
12	СОШ №5	3								
13	СОШ №6	30	3	1						60,67
21	СОШ №15	5	1	2	1	100%				28
23	СОШ №17	47	6	12,8%	2	33,3%				44,5
24	СОШ №18	26	7	26,9%						47,57
26	СОШ №20	11								
41	СОШ №39	17	3	17,6%	2	66,7%				31
44	СОШ №42	32	3	9,4%	1	33,3%				39,67
48	СОШ № 46	39	15	38,5%						50,73
	Фрунзенский район	210	38	18,1%	6	15,8%				46,92
93	О(С)ОШ №1	17	1	5,9%						76
91	О(С)ОШ №6	32								
90	ВСОШ №7	35	1	2,9%						53
88	ВСОШ №10	17	1	5,9%						45
86	ВСОШ №18	27	3	11,1%	1	33,3%				46
85	ВСОШ №20	39	1	2,6%						45
87	ВСОШ № 16	50								
92	ВСОШ №2	59								
89	ВСОШ №8	1								
	Вечерние школы	277	7	2,5%	1	14,3%				51
	МОУ	2716	247	9,1%	29	11,7%				47,22
389	Православная гимназия		1							53
390	Гармония									
391	Азиатско-Тихоокеанская школа									
393	Колледж №1 ДВГУ		15		1	6,7%				48,87
394	Лицей информационных		1							44

Ко д ОУ	ОУ	Кол-во выпускников	Кол-во участников		Не преодолели минимальный порог		Набрали 85 баллов и более		Набрали 100 баллов	Средний балл
			чел.	%	чел.	%	чел.	%		
	технологий ДВГУ									
395	Гимназия-колледж ДВГУ		6							51,5
396	Лицей ДВГТУ		5							53,8
397	Евро-Азиатский лицей ДВГТУ									
398	Педагогическая гимназия ДВГТУ		3							49
399	МГУ									
400	Лицей ТГЭУ		7		2	28,6%				36,43
402	ШИОД ВГУЭС		11							55
403	Академический колледж ВГУЭС		4							49,25
404	Лицей ДальрыбВТУЗа		15		1	6,7%				45,33
513	Лицей ВГМУ		2							49,5
544	Профессиональный лицей №43									
563	Судостроительный техникум									
566	Рыбопромышленный колледж									
567	ДГГТК									
578	Колледж сервиса и дизайна ВГУЭС		1							53
594	Художественное училище									
601	Профессиональный лицей №6									
609	Музыкальное училище									
610	Профессиональный лицей №11									
615	Энерготехникум									
624	Гидрометеорологический техникум		3							38,67
	НОУ + ГОУ		74		4	5,4%				48,11
	г.Владивосток		321		33	10,3%				47,43

**Не преодолели минимальный порог баллов по географии
(в % от числа участников)**



Средний балл по географии



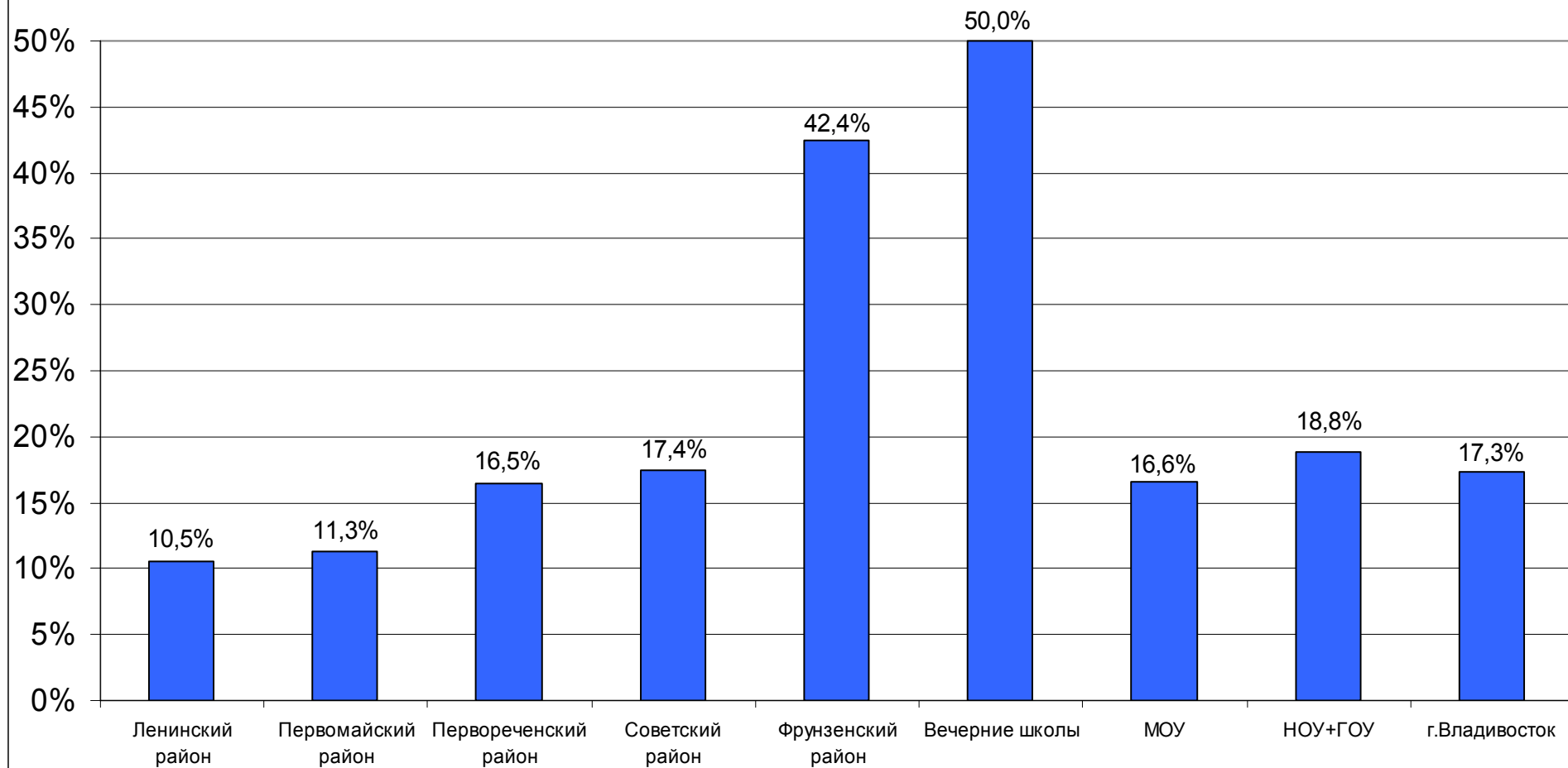
Результаты ЕГЭ по информатике и ИКТ в 2011 году

Код ОУ	ОУ	Кол-во выпускников	Кол-во участников		Не преодолели минимальный порог		Набрали 85 баллов и более		Набрали 100 баллов	Средний балл
			чел.	%	чел.	%	чел.	%		
8	Гимназия №1	88	16	18,2%						70,31
10	СОШ №2	37	3	8,1%	1	33,3%				35
16	СОШ №9	50	2	4%						50,5
17	СОШ №11	38								
20	СОШ №14	44	8	18,2%	4	50%	1	12,5%	1	45,88
28	СОШ №22	94	8	8,5%						55,13
33	СОШ №28	25	4	16%						50
42	СОШ №40	27	4	14,8%	2	50%				44
49	СОШ №47	56	4	7,1%	1	25%				45,25
58	СОШ №57	75	2	2,7%						64
65	СОШ №64	26	3	11,5%						59
67	СОШ №66	30	3	10%	1	33,3%				55,67
74	СОШ №73	33	2	6,1%						43,5
76	СОШ №75	22	3	13,6%						54,67
78	СОШ №77	22								
79	СОШ №78	26								
81	СОШ №80	33								
82	Лицей "Технический"	80	33	41,3%	1	3%	2	6,1%		64,45
	Ленинский район	806	95	11,8%	10	10,5%	3	3,2%	1	58,38
27	СОШ №21	25	3	12%						54,67
30	СОШ №25	73	5	6,8%						55,80
32	СОШ №27	44	8	18,2%	1	12,5%				46,88
34	СОШ №29	3								
36	СОШ №32	18	2	11,1%						51,50
37	СОШ №33	29	5	17,2%	2	40%				46,00
38	СОШ №35	50	8	16,0%	3	37,5%				43,13
43	Лицей №41	28	10	35,7%						56,00
47	СОШ №45	54	3	5,6%						62,67
55	СОШ №54	26	1	3,8%						45,00

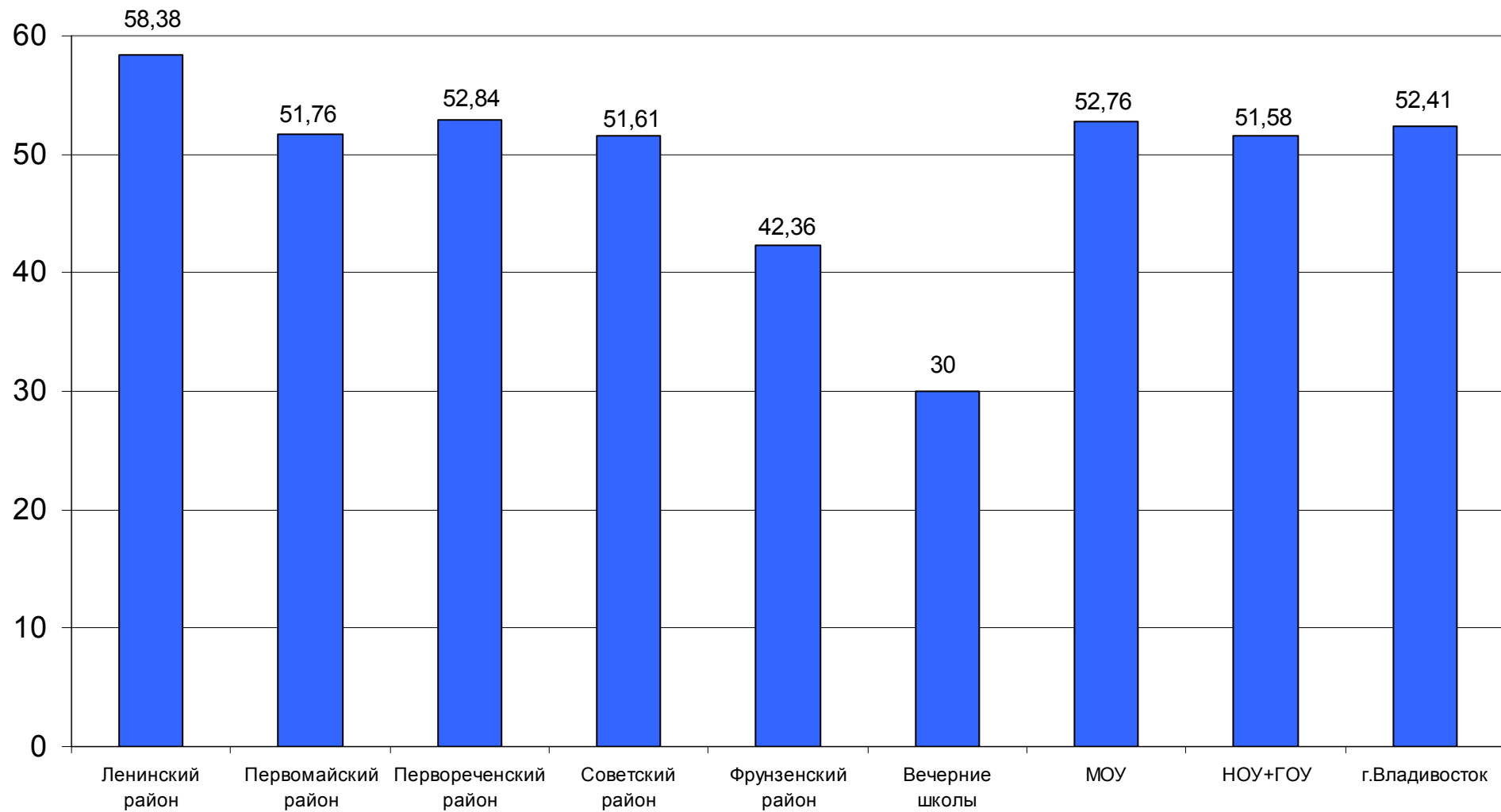
Код ОУ	ОУ	Кол-во выпускников	Кол-во участников		Не преодолели минимальный порог		Набрали 85 баллов и более		Набрали 100 баллов	Средний балл
			чел.	%	чел.	%	чел.	%		
72	СОШ № 71	13								
73	СОШ № 72	14								
80	СОШ № 79	40	3	7,5%	2	66,7%				43,00
84	Буревестник	59	20	33,9%						59,30
	Советский район	543	69	12,7%	12	17,4%	1	1,4%		51,61
12	СОШ №5	3	1	33,3%						71,00
13	СОШ №6	30	8	26,7%	3	37,5%				40,4
21	СОШ №15	5								
23	СОШ №17	47	4	8,5%	1	25%				49,3
24	СОШ №18	26	5	19,2%	4	80%				31,2
26	СОШ №20	11	2	18,2%	1	50%				30,0
41	СОШ №39	17								
44	СОШ №42	32	6	18,8%	2	33,3%				41,17
48	СОШ № 46	39	7	17,9%	3	42,9%				49,14
	Фрунзенский район	210	33	15,7%	14	42,4%				42,36
93	О(С)ОШ №1	17								
91	О(С)ОШ №6	32	1	3,1%						40
90	ВСОШ №7	35								
88	ВСОШ №10	17								
86	ВСОШ №18	27								
85	ВСОШ №20	39								
87	ВСОШ № 16	50								
92	ВСОШ №2	59	1	1,7%	1	100%				20
89	ВСОШ №8	1								
	Вечерние школы	277	2	0,7%	1	50%				30,00
	МОУ	2716	349	12,8%	58	16,6%	5	1,4%	1	52,76
389	Православная гимназия		2							65,0
390	Гармония									
391	Азиатско-Тихоокеанская школа		3							56,67
393	Колледж №1 ДВГУ		17		1	5,9%				57,24

Код ОУ	ОУ	Кол-во выпускников	Кол-во участников		Не преодолели минимальный порог		Набрали 85 баллов и более		Набрали 100 баллов	Средний балл
			чел.	%	чел.	%	чел.	%		
394	Лицей информационных технологий ДВГУ		6				1	16,7%		75,00
395	Гимназия-колледж ДВГУ		10		5	50%				43,3
396	Лицей ДВГТУ		35		1	2,9%	1	2,9%		58,06
397	Евро-Азиатский лицей ДВГТУ									
398	Педагогическая гимназия ДВГТУ		5		1	20%				45,80
399	МГУ		26		2	7,7%				51,42
400	Лицей ТГЭУ		2		1	50%				41,00
402	ШИОД ВГУЭС		16		2	12,5%				55,38
403	Академический колледж ВГУЭС		6		4	66,7%				31,83
404	Лицей ДальрыбВТУЗа		11		3	27,3%				48,67
513	Лицей ВГМУ									
544	Профессиональный лицей №43									
563	Судостроительный техникум		3		2	66,7%				34,67
566	Рыбопромышленный колледж		1		0					49,0
567	ДГГТК									
578	Колледж сервиса и дизайна ВГУЭС		3		3	100%				25,0
594	Художественное училище									
601	Профессиональный лицей №6		2		2	100%				20
609	Музыкальное училище									
610	Профессиональный лицей №11									
615	Энерготехникум		1		1	100%				30
624	Гидрометеорологический техникум									
	НОУ + ГОУ		149		28	18,8%	2	1,3%		51,58
	г.Владивосток		498		86	17,3%	7	1,4%	1	52,41

**Не преодолели минимальный порог баллов по информатике и ИКТ
(в % от числа участников)**



Средний балл по информатике и ИКТ



Результаты ЕГЭ по истории в 2010 году

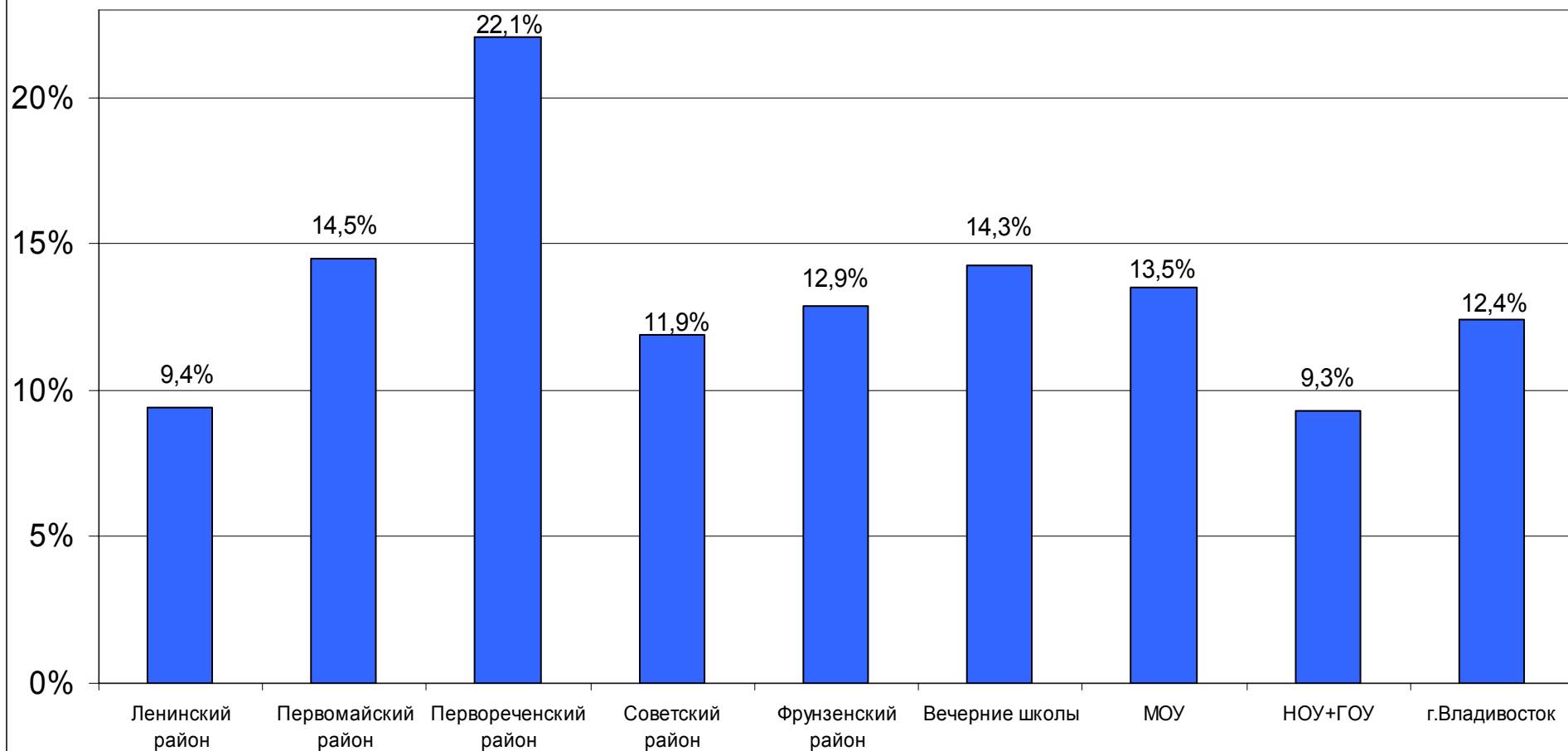
Код ОУ	ОУ	Кол-во выпускников	Кол-во участников		Не преодолели минимальный порог		Набрали 85 баллов и более		Набрали 100 баллов	Средний балл
			чел.	%	чел.	%	чел.	%		
8	Гимназия №1	88	29	33,0%	1	3,4%	1	3,4%		51,17
10	СОШ №2	37	23	62,2%	6	26,1%	1	4,3%		39,48
16	СОШ №9	50	32	64,0%	1	3,1%	1	3,1%		47,94
17	СОШ №11	38	10	26,3%	2	20,0%				38,80
20	СОШ №14	44	9	20,5%	1	11,1%				40,33
28	СОШ №22	94	26	27,7%	1	3,8%	1	3,8%		48,00
33	СОШ №28	25	7	28,0%						44,29
42	СОШ №40	27	10	37,0%	1	10,0%				40,90
49	СОШ №47	56	10	17,9%						51,30
58	СОШ №57	75	26	34,7%			1	3,8%		54,19
65	СОШ №64	26	9	34,6%	1	11,1%				44,11
67	СОШ №66	30	10	33,3%	4	40,0%				33,20
74	СОШ №73	33	7	21,2%						50,14
76	СОШ №75	22	3	13,6%						42,67
78	СОШ №77	22	8	36,4%	2	25,0%	1	12,5%		41,63
79	СОШ №78	26	4	15,4%	1	25,0%				38,25
81	СОШ №80	33	7	21,2%	1	14,3%				50,57
82	Лицей "Технический"	80	4	5,0%						61,25
	Ленинский район	806	234	29,0%	22	9,4%	6	2,6%		46,41
27	СОШ №21	25	16	64,0%	4	25,0%				33,00
30	СОШ №25	73	36	49,3%	6	16,7%				40,19
32	СОШ №27	44	11	25,0%	1	9,1%				33,91
34	СОШ №29	3								
36	СОШ №32	18	6	33,3%	2	33,3%				38,17
37	СОШ №33	29	10	34,5%	1	10,0%				42,70
38	СОШ №35	50	19	38,0%	2	10,5%				38,37
43	Лицей №41	28	9	32,1%			1	11,1%		69,22
47	СОШ №45	54	24	44,4%	6	25,0%				37,92
55	СОШ №54	26	8	30,8%	2	25,0%				35,50

Код ОУ	ОУ	Кол-во выпускников	Кол-во участников		Не преодолели минимальный порог		Набрали 85 баллов и более		Набрали 100 баллов	Средний балл
			чел.	%	чел.	%	чел.	%		
60	СОШ №59	28	15	53,6%	4	26,7%				36,07
63	СОШ №62	29	10	34,5%						46,30
66	СОШ №65	20	8	40,0%						49,63
75	СОШ №74	43	15	34,9%						45,07
83	СОШ №81	20	6	30,0%						52,00
	Первомайский район	490	193	39,4%	28	14,5%	1	0,5%		41,13
9	Гимназия №2	76	30	39,5%	2	6,7%				49,20
25	СОШ №19	26	2	7,7%						42,00
29	СОШ №23	52	6	11,5%						52,00
40	СОШ №38	29	12	41,4%	1	8,3%	1	8,3%		47,00
45	СОШ №43	30	9	30,0%	4	44,4%				34,44
52	СОШ №51	26	11	42,3%	5	45,5%				33,18
53	СОШ №52	30	21	70,0%	7	33,3%				34,57
54	СОШ №53	19	2	10,5%						48,00
56	СОШ №55	16	7	43,8%	3	42,9%				35,14
57	СОШ №56	20	3	15,0%	1	33,3%				42,33
68	СОШ №67	23	3	13,0%						44,33
69	СОШ №68	21	7	33,3%	3	42,9%				42,14
77	СОШ №76	22	9	40,9%	1	11,1%				43,00
	Первореченский район	390	122	31,3%	27	22,1%	1	0,8%		41,98
14	СОШ № 7	58	24	41,4%						51,63
18	СОШ №12	27	10	37,0%						44,20
22	СОШ №16	19	10	52,6%						44,40
39	СОШ №37	16	4	25,0%						43,50
46	СОШ №44	19	6	31,6%	3	50,0%				28,33
50	СОШ №48	63	16	25,4%	2	12,5%				39,25
59	СОШ №58	36	11	30,6%	5	45,5%				34,82
61	СОШ № 60	58	17	29,3%	2	11,8%	1	5,9%		46,41
62	СОШ № 61	51	10	19,6%						43,80
64	СОШ № 63	53	19	35,8%	1	5,3%				52,42
71	СОШ № 70	17	2	11,8%	1	50,0%				33,50

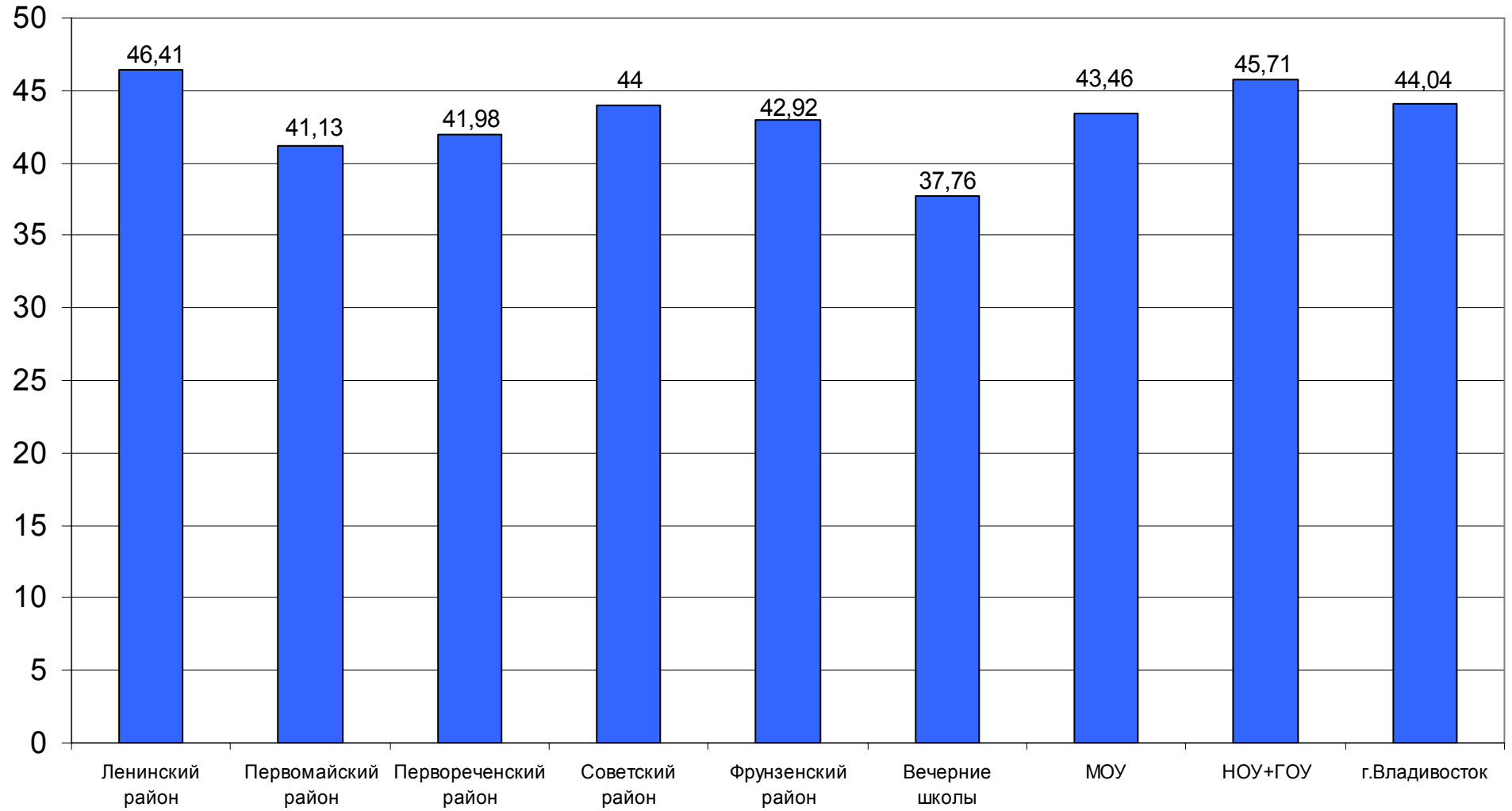
Код ОУ	ОУ	Кол-во выпускников	Кол-во участников		Не преодолели минимальный порог		Набрали 85 баллов и более		Набрали 100 баллов	Средний балл
			чел.	%	чел.	%	чел.	%		
72	СОШ № 71	13	3	23,1%						40,33
73	СОШ № 72	14	4	28,6%						41,50
80	СОШ № 79	40	17	42,5%	4	23,5%				42,76
84	Буревестник	59	15	25,4%	2	13,3%				40,53
	Советский район	543	168	30,9%	20	11,9%	1	0,6%		44,00
12	СОШ №5	3	1	33,3%						47
13	СОШ №6	30	7	23,3%						47,43
21	СОШ №15	5	1	20,0%						63
23	СОШ №17	47	15	31,9%	1	6,7%				50,60
24	СОШ №18	26	5	19,2%	2	40,0%				39,00
26	СОШ №20	11	2	18,2%	1	50,0%				28,00
41	СОШ №39	17	5	29,4%	1	20,0%				29,60
44	СОШ №42	32	10	31,3%	2	20,0%				36,60
48	СОШ № 46	39	16	41,0%	1	6,3%				43,44
	Фрунзенский район	210	62	29,5%	8	12,9%				42,92
93	О(С)ОШ №1	17	5	29,4%	1	20,0%				42,60
91	О(С)ОШ №6	32	4	12,5%	1	25,0%				33,50
90	ВСОШ №7	35	3	8,6%	1	33,3%				36,00
88	ВСОШ №10	17								
86	ВСОШ №18	27								
85	ВСОШ №20	39	1	2,6%						30
87	ВСОШ № 16	50								
92	ВСОШ №2	59	8	13,6%						38,50
89	ВСОШ №8	1								
	Вечерние школы	277	21	7,6%	3	14,3%				37,76
	МОУ	2716	800	29,5%	108	13,5%	9	1,1%		43,46
389	Православная гимназия		2							44,00
390	Гармония									
391	Азиатско-Тихоокеанская школа		2							57,50
393	Колледж №1 ДВГУ		122		8	6,6%				46,80

Код ОУ	ОУ	Кол-во выпускников	Кол-во участников		Не преодолели минимальный порог		Набрали 85 баллов и более		Набрали 100 баллов	Средний балл
			чел.	%	чел.	%	чел.	%		
394	Лицей информационных технологий ДВГУ		7							56,14
395	Гимназия-колледж ДВГУ		14				1	7,1%		52,79
396	Лицей ДВГТУ		21		1	4,8%				49,43
397	Евро-Азиатский лицей ДВГТУ		10		1	10,0%	1	10,0%		53,70
398	Педагогическая гимназия ДВГТУ		11		3	27,3%				40,73
399	МГУ		3							43,00
400	Лицей ТГЭУ		9		2	22,2%				39,56
402	ШИОД ВГУЭС		37		2	5,4%	2	5,4%		46,05
403	Академический колледж ВГУЭС		9		1	11,1%				39,67
404	Лицей ДальрыбВТУЗа		10		2	20,0%				38,50
513	Лицей ВГМУ		8		1	12,5%				38,50
544	Профессиональный лицей №43									
563	Судостроительный техникум									
566	Рыбопромышленный колледж									
567	ДГГТК		5		1	20,0%				32,20
578	Колледж сервиса и дизайна ВГУЭС		5		3	60,0%				29,20
594	Художественное училище		2							35,00
601	Профессиональный лицей №6		1							42
609	Музыкальное училище									
610	Профессиональный лицей №11									
615	Энерготехникум									
624	Гидрометеорологический техникум		1		1	100%				28
	НОУ + ГОУ		279		26	9,3%	4	1,4%		45,71
	г.Владивосток		1079		134	12,4%	13	1,2%		44,04

**Не преодолели минимальный порог баллов по истории
(в % от числа участников)**



Средний балл по истории



Результаты ЕГЭ по литературе в 2011 году

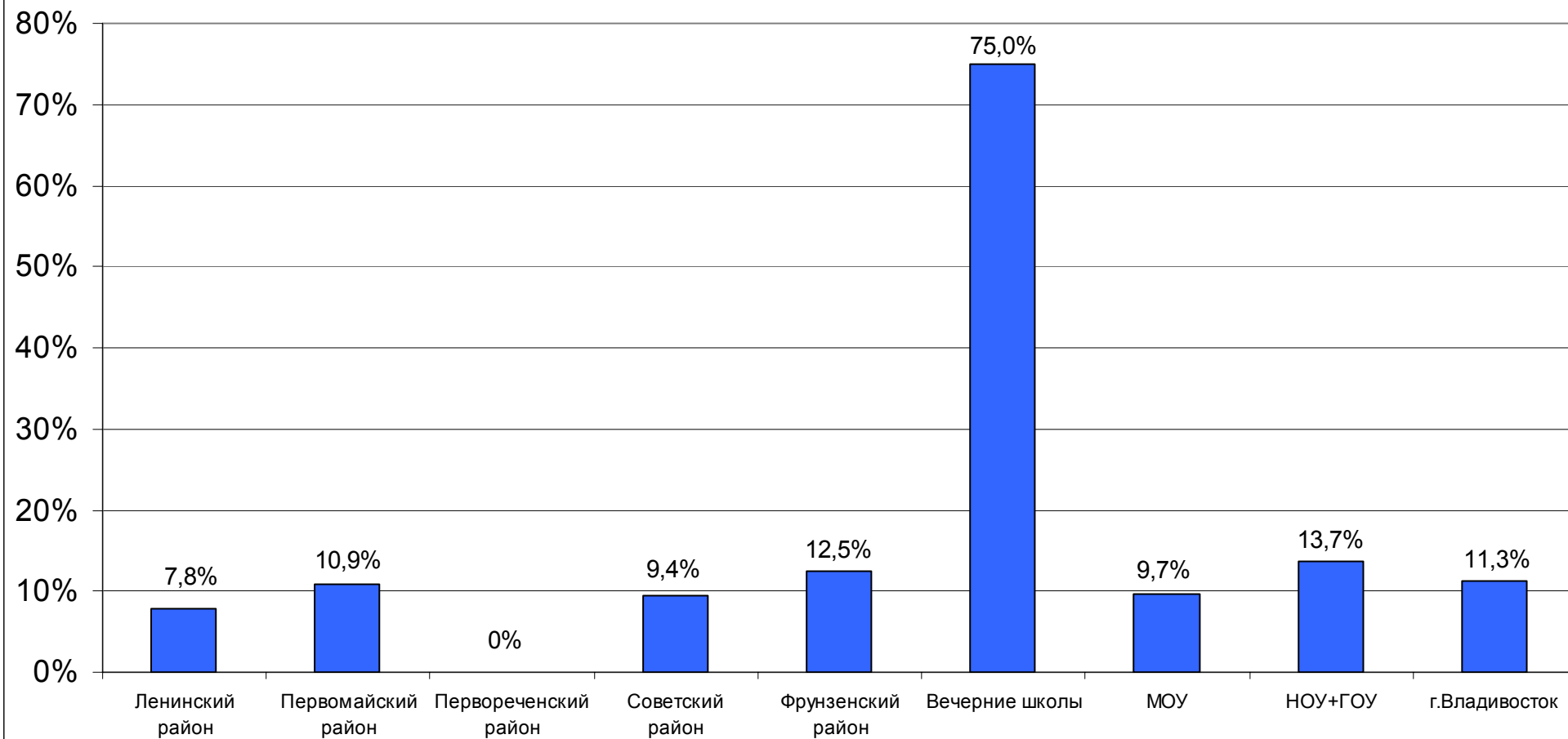
Код ОУ	ОУ	Кол-во выпускников	Кол-во участников		Не преодолели минимальный порог		Набрали 85 баллов и более		Набрали 100 баллов	Средни й балл
			чел.	%	чел.	%	чел.	%		
8	Гимназия №1	88	14	15,9%						52,36
10	СОШ №2	37								
16	СОШ №9	50	1	2,0%						44
17	СОШ №11	38	7	18,4%	3	42,9%				32,43
20	СОШ №14	44	2	4,5%						57,50
28	СОШ №22	94	4	4,3%						52,50
33	СОШ №28	25	3	12,0%						47,33
42	СОШ №40	27	2	7,4%						59,50
49	СОШ №47	56	5	8,9%	1	20,0%				41,2
58	СОШ №57	75	10	13,3%						52,90
65	СОШ №64	26								
67	СОШ №66	30	2	6,7%						43,5
74	СОШ №73	33	2	6,1%						51
76	СОШ №75	22	2	9,1%	1	50,0%				35
78	СОШ №77	22	3	13,6%						57,67
79	СОШ №78	26								
81	СОШ №80	33	5	15,2%						59
82	Лицей "Технический"	80	2	2,5%						49
	Ленинский район	806	64	7,9%	5	7,8%				49,22
27	СОШ №21	25	4	16,0%	1	25,0%				35,50
30	СОШ №25	73	8	11,0%						54,75
32	СОШ №27	44								
34	СОШ №29	3								
36	СОШ №32	18	6	33,3%	4	66,7%				25,83
37	СОШ №33	29	3	10,3%						48,33
38	СОШ №35	50	6	12,0%						48,67
43	Лицей №41	28	1	3,6%						59
47	СОШ №45	54	4	7,4%						43,50
55	СОШ №54	26	2	7,7%						38

Код ОУ	ОУ	Кол-во выпускников	Кол-во участников		Не преодолели минимальный порог		Набрали 85 баллов и более		Набрали 100 баллов	Средни й балл
			чел.	%	чел.	%	чел.	%		
60	СОШ №59	28	2	7,1%						58
63	СОШ №62	29								
66	СОШ №65	20	2	10,0%						47
75	СОШ №74	43	5	11,6%						56,2
83	СОШ №81	20	3	15,0%						40,33
	Первомайский район	490	46	9,4%	5	10,9%				45,5
9	Гимназия №2	76	6	7,9%						54,67
25	СОШ №19	26	2	7,7%						42
29	СОШ №23	52	2	3,8%						61,5
40	СОШ №38	29								
45	СОШ №43	30								
52	СОШ №51	26	2	7,7%						44,5
53	СОШ №52	30								
54	СОШ №53	19	4	21,1%						46,50
56	СОШ №55	16	1	6,3%						50
57	СОШ №56	20	2	10,0%						59
68	СОШ №67	23	1	4,3%						37
69	СОШ №68	21								
77	СОШ №76	22	3	13,6%						41,00
	Первореченский район	390	23	5,9%	0	0,0%				49,48
14	СОШ № 7	58								
18	СОШ №12	27	1	3,7%						44
22	СОШ №16	19	3	15,8%						53
39	СОШ №37	16	1	6,3%						59
46	СОШ №44	19								
50	СОШ №48	63	3	4,8%						46,67
59	СОШ №58	36	2	5,6%						52,5
61	СОШ № 60	58	3	5,2%						45
62	СОШ № 61	51	3	5,9%	1	33,3%				31,33
64	СОШ № 63	53	4	7,5%						35,25
71	СОШ № 70	17	1	5,9%						55

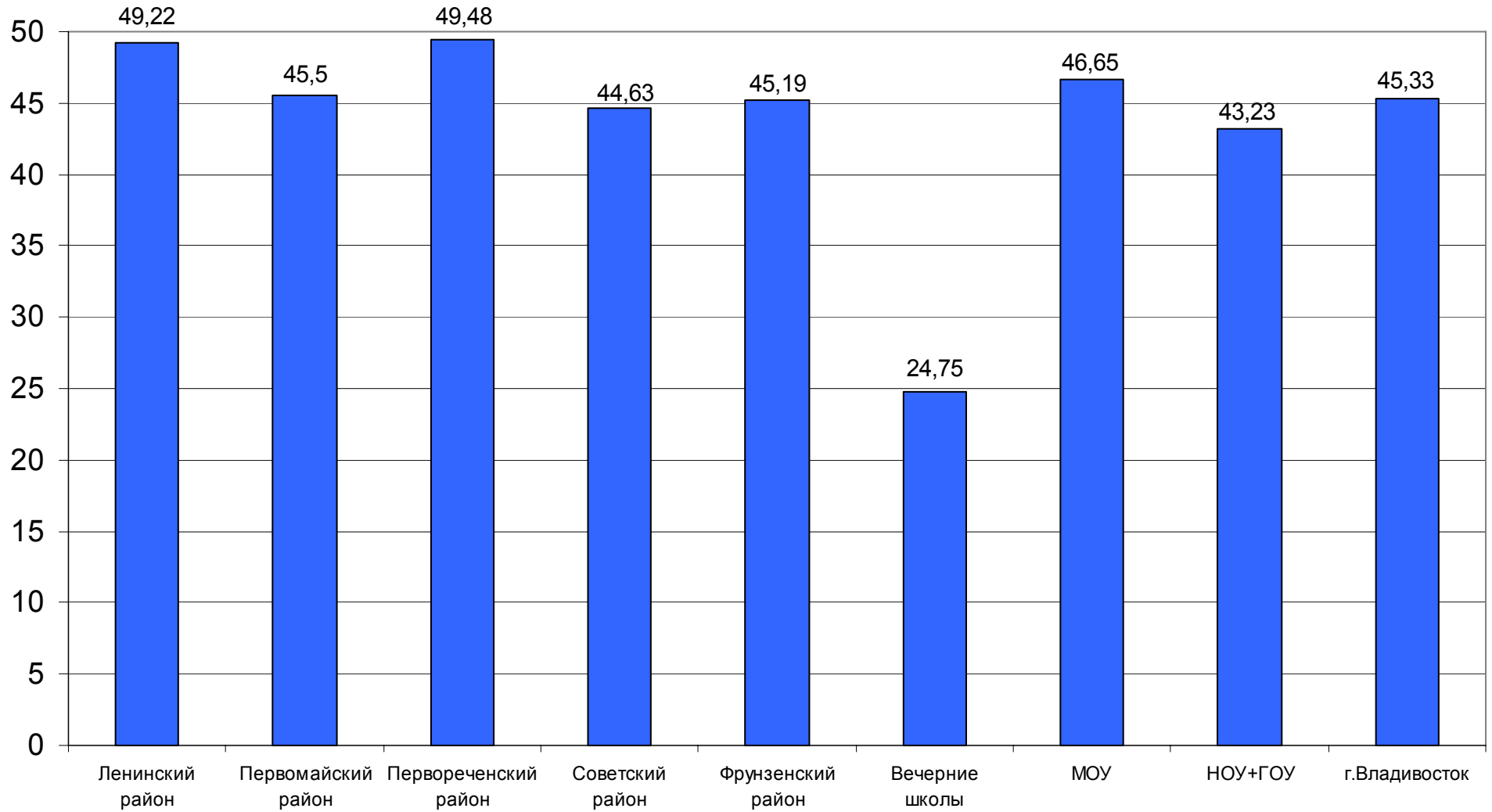
Код ОУ	ОУ	Кол-во выпускников	Кол-во участников		Не преодолели минимальный порог		Набрали 85 баллов и более		Набрали 100 баллов	Средни й балл
			чел.	%	чел.	%	чел.	%		
72	СОШ № 71	13								
73	СОШ № 72	14	4	28,6%	2	50,0%				34,75
80	СОШ № 79	40	3	7,5%						46,67
84	Буревестник	59	4	6,8%						54,25
	Советский район	543	32	5,9%	3	9,4%				44,63
12	СОШ №5	3								
13	СОШ №6	30	3	10,0%						63,33
21	СОШ №15	5	1	20,0%						50
23	СОШ №17	47	4	8,5%						46,25
24	СОШ №18	26								
26	СОШ №20	11	1	9,1%	1	100%				28
41	СОШ №39	17	3	17,6%						36
44	СОШ №42	32	1	3,1%	1	100%				23
48	СОШ № 46	39	3	7,7%						46,33
	Фрунзенский район	210	16	7,6%	2	12,5%				45,19
93	О(С)ОШ №1	17								
91	О(С)ОШ №6	32	1	3,1%						61
90	ВСОШ №7	35	1	2,9%	1	100%				5
88	ВСОШ №10	17								
86	ВСОШ №18	27								
85	ВСОШ №20	39	1	2,6%	1	100%				5
87	ВСОШ № 16	50								
92	ВСОШ №2	59	1	1,7%	1	100%				28
89	ВСОШ №8	1								
	Вечерние школы	277	4	1,4%	3	75,0%				24,75
	МОУ	2716	185	6,8%	18	9,7%				46,65
389	Православная гимназия		3							46,33
390	Гармония									
391	Азиатско-Тихоокеанская школа									
393	Колледж №1 ДВГУ		36		3	8,3%				46,00

Код ОУ	ОУ	Кол-во выпускников	Кол-во участников		Не преодолели минимальный порог		Набрали 85 баллов и более		Набрали 100 баллов	Средни й балл
			чел.	%	чел.	%	чел.	%		
394	Лицей информационных технологий ДВГУ		5							59,60
395	Гимназия-колледж ДВГУ		2							48,00
396	Лицей ДВГТУ		14							50,79
397	Евро-Азиатский лицей ДВГТУ		2							46,50
398	Педагогическая гимназия ДВГТУ		3							50,00
399	МГУ									
400	Лицей ТГЭУ		1		1	100%				28
402	ШИОД ВГУЭС		9							42,67
403	Академический колледж ВГУЭС		7							47,71
404	Лицей ДальрыбВТУЗа		4							51,75
513	Лицей ВГМУ		3							44,33
544	Профессиональный лицей №43									
563	Судостроительный техникум		2		2	100%				7,50
566	Рыбопромышленный колледж									
567	ДГГТК									
578	Колледж сервиса и дизайна ВГУЭС									
594	Художественное училище		22		9	40,9%				28,95
601	Профессиональный лицей №6									
609	Музыкальное училище		4		1	25%				28
610	Профессиональный лицей №11									
615	Энерготехникум									
624	Гидрометеорологический техникум									
	НОУ + ГОУ		117		16	13,7%				43,23
	г.Владивосток		302		34	11,3%				45,33

**Не преодолели минимальный порог баллов по литературе
(в % от числа участников)**



Средний балл по литературе



Результаты ЕГЭ по обществознанию в 2011 году

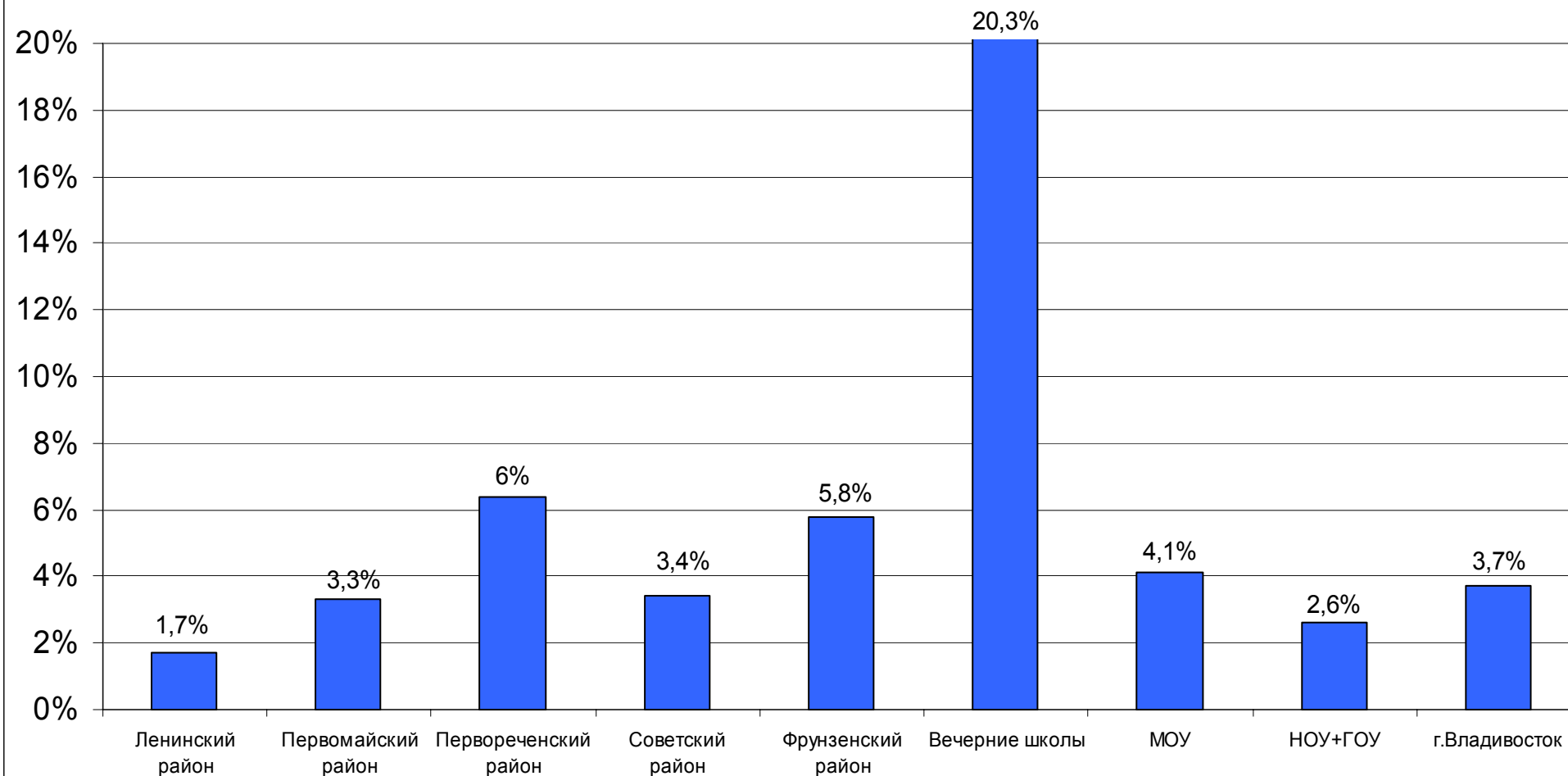
Код ОУ	ОУ	Кол-во выпускников	Кол-во участников		Не преодолели минимальный порог		Набрали 85 баллов и более		Набрали 100 баллов	Средний балл
			чел.	%	чел.	%	чел.	%		
8	Гимназия №1	88	65	73,9%			2	3,1%		63,22
10	СОШ №2	37	32	86,5%	3	9,4%	1	3,1%		54,56
16	СОШ №9	50	41	82,0%			1	2,4%		58,37
17	СОШ №11	38	26	68,4%	3	11,5%				48,54
20	СОШ №14	44	29	65,9%						55,66
28	СОШ №22	94	69	73,4%						59,72
33	СОШ №28	25	18	72,0%						53,94
42	СОШ №40	27	22	81,5%	1	4,5%				55,14
49	СОШ №47	56	36	64,3%			1	2,8%		59,36
58	СОШ №57	75	62	82,7%			2	3,2%		64,18
65	СОШ №64	26	21	80,8%			1	4,8%		57,86
67	СОШ №66	30	21	70,0%	1	4,8%				53,14
74	СОШ №73	33	23	69,7%						56,22
76	СОШ №75	22	14	63,6%			1	7,1%		58,07
78	СОШ №77	22	19	86,4%	2	10,5%	1	5,3%		53,37
79	СОШ №78	26	21	80,8%						55,14
81	СОШ №80	33	23	69,7%						59,22
82	Лицей "Технический"	80	34	42,5%						66,12
	Ленинский район	806	576	71,5%	10	1,7%	10	1,7%		58,62
27	СОШ №21	25	21	84,0%	1	4,8%				47,38
30	СОШ №25	73	65	89,0%	4	6,2%				52,98
32	СОШ №27	44	33	75,0%	1	3,0%				48,85
34	СОШ №29	3	1	33,3%						59
36	СОШ №32	18	11	61,1%	1	9,1%				46,82
37	СОШ №33	29	26	89,7%	1	3,8%				55,42
38	СОШ №35	50	40	80,0%	2	5,0%				51,08
43	Лицей №41	28	18	64,3%			2	11,1%		68,17
47	СОШ №45	54	45	83,3%	1	2,2%				55,53
55	СОШ №54	26	22	84,6%						49,55

Код ОУ	ОУ	Кол-во выпускников	Кол-во участников		Не преодолели минимальный порог		Набрали 85 баллов и более		Набрали 100 баллов	Средний балл
			чел.	%	чел.	%	чел.	%		
60	СОШ №59	28	23	82,1%	1	4,3%				49,83
63	СОШ №62	29	22	75,9%						59,91
66	СОШ №65	20	16	80,0%	1	6,3%	1	6,3%		55,06
75	СОШ №74	43	36	83,7%						57,53
83	СОШ №81	20	15	75,0%						62
	Первомайский район	490	394	80,4%	13	3,3%	3	0,8%		54,00
9	Гимназия №2	76	56	73,7%	1	1,8%	3	5,4%		61,54
25	СОШ №19	26	13	50,0%						56,15
29	СОШ №23	52	34	65,4%			1	2,9%		61,12
40	СОШ №38	29	19	65,5%	1	5,3%	1	5,3%		59,32
45	СОШ №43	30	28	93,3%	4	14,3%				47,54
52	СОШ №51	26	22	84,6%	3	13,6%				54,64
53	СОШ №52	30	28	93,3%	2	7,1%	1	3,6%		49,43
54	СОШ №53	19	15	78,9%	2	13,3%				47,67
56	СОШ №55	16	13	81,3%	2	15,4%				45
57	СОШ №56	20	14	70,0%			1	7,1%		59,50
68	СОШ №67	23	9	39,1%	2	22,2%				46,78
69	СОШ №68	21	18	85,7%						53,11
77	СОШ №76	22	14	63,6%	1	7,1%				55,14
	Первореченский район	390	283	72,6%	18	6,4%	7	2,5%		55,05
14	СОШ № 7	58	44	75,9%			3	6,8%		60,75
18	СОШ №12	27	22	81,5%						56,45
22	СОШ №16	19	13	68,4%	1	7,7%				54,38
39	СОШ №37	16	13	81,3%	1	7,7%				52,77
46	СОШ №44	19	14	73,7%						48,36
50	СОШ №48	63	48	76,2%	4	8,3%				52,21
59	СОШ №58	36	26	72,2%	1	3,8%	1	3,8%		53,12
61	СОШ № 60	58	46	79,3%	2	4,3%				54,02
62	СОШ № 61	51	38	74,5%	1	2,6%	1	2,6%		54,76
64	СОШ № 63	53	43	81,1%						58,56
71	СОШ № 70	17	15	88,2%						53,87

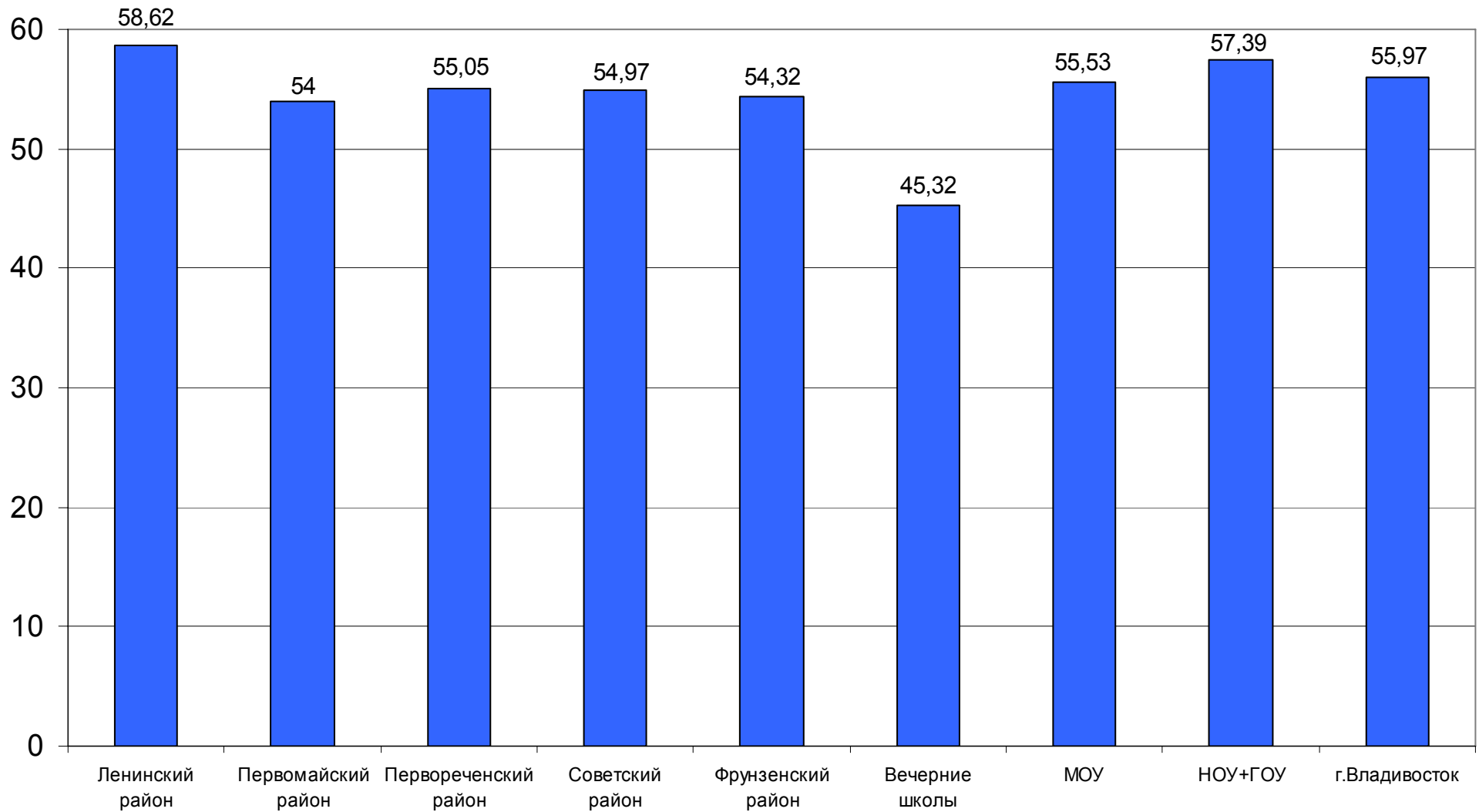
Код ОУ	ОУ	Кол-во выпускников	Кол-во участников		Не преодолели минимальный порог		Набрали 85 баллов и более		Набрали 100 баллов	Средний балл
			чел.	%	чел.	%	чел.	%		
72	СОШ № 71	13	6	46,2%	2	33,3%				46,50
73	СОШ № 72	14	10	71,4%						50
80	СОШ № 79	40	30	75,0%	2	6,7%				53,53
84	Буревестник	59	42	71,2%						56,83
	Советский район	543	410	75,5%	14	3,4%	5	1,2%		54,97
12	СОШ №5	3	1	33,3%						58
13	СОШ №6	30	21	70,0%						60,57
21	СОШ №15	5	2	40,0%						71
23	СОШ №17	47	41	87,2%	3	7,3%	1	2,4%		56,12
24	СОШ №18	26	18	69,2%	1	5,6%				53,78
26	СОШ №20	11	9	81,8%	2	22,2%				45,11
41	СОШ №39	17	17	100%						54,18
44	СОШ №42	32	30	93,8%	1	3,3%				52,43
48	СОШ № 46	39	32	82,1%	3	9,4%				51,47
	Фрунзенский район	210	171	81,4%	10	5,8%	1	0,6%		54,32
93	О(С)ОШ №1	17	5	29,4%	2	40,0%				42,00
91	О(С)ОШ №6	32	11	34,4%	2	18,2%				44,64
90	ВСОШ №7	35	9	25,7%	1	11,1%				48,44
88	ВСОШ №10	17								
86	ВСОШ №18	27	5	18,5%	2	40,0%				39,80
85	ВСОШ №20	39	5	12,8%						51,60
87	ВСОШ № 16	50	4	8,0%						48,25
92	ВСОШ №2	59	20	33,9%	5	25,0%				44,35
89	ВСОШ №8	1	5	29,4%	2	40,0%		0,0%		42,00
	Вечерние школы	277	59	21,3%	12	20,3%				45,32
	МОУ	2716	1893	69,7%	77	4,1%	26	1,4%		55,53
389	Православная гимназия		8							55,38
390	Гармония		1							48
391	Азиатско-Тихоокеанская школа		4							58,50
393	Колледж №1 ДВГУ		176							59,56
394	Лицей информационных		16				1	6,3%		62,94

Код ОУ	ОУ	Кол-во выпускников	Кол-во участников		Не преодолели минимальный порог		Набрали 85 баллов и более		Набрали 100 баллов	Средний балл
			чел.	%	чел.	%	чел.	%		
	технологий ДВГУ									
395	Гимназия-колледж ДВГУ		21		1	4,8%				58,24
396	Лицей ДВГТУ		47		1	2,1%				56,81
397	Евро-Азиатский лицей ДВГТУ		16		1	6,3%				58,06
398	Педагогическая гимназия ДВГТУ		19							55,95
399	МГУ		13		2	15,4%				50,23
400	Лицей ТГЭУ		23		1	4,3%				56,74
402	ШИОД ВГУЭС		95				1	1,1%		62,54
403	Академический колледж ВГУЭС		32		1	3,1%				53,66
404	Лицей ДальрыбВТУЗа		45		4	8,9%				50,82
513	Лицей ВГМУ		31		1	3,2%				53,87
544	Профессиональный лицей №43									
563	Судостроительный техникум		6							55,00
566	Рыбопромышленный колледж		1		1	100%				37
567	ДГГТК		2							50,50
578	Колледж сервиса и дизайна ВГУЭС		18		1	5,6%				49,11
594	Художественное училище		3							50,33
601	Профессиональный лицей №6		2		1	50%				38,00
606	выпускники прошлых лет									
609	Музыкальное училище		1							50
610	Профессиональный лицей №11									
615	Энерготехникум									
624	Гидрометеорологический техникум		3							52,00
	НОУ + ГОУ		583		15	2,6%	2	0,3%		57,39
	г.Владивосток		2476		92	3,7%	28	1,1%		55,97

**Не преодолели минимальный порог баллов по обществознанию
(в % от числа участников)**



Средний балл по обществознанию



Результаты ЕГЭ по физике в 2010 году

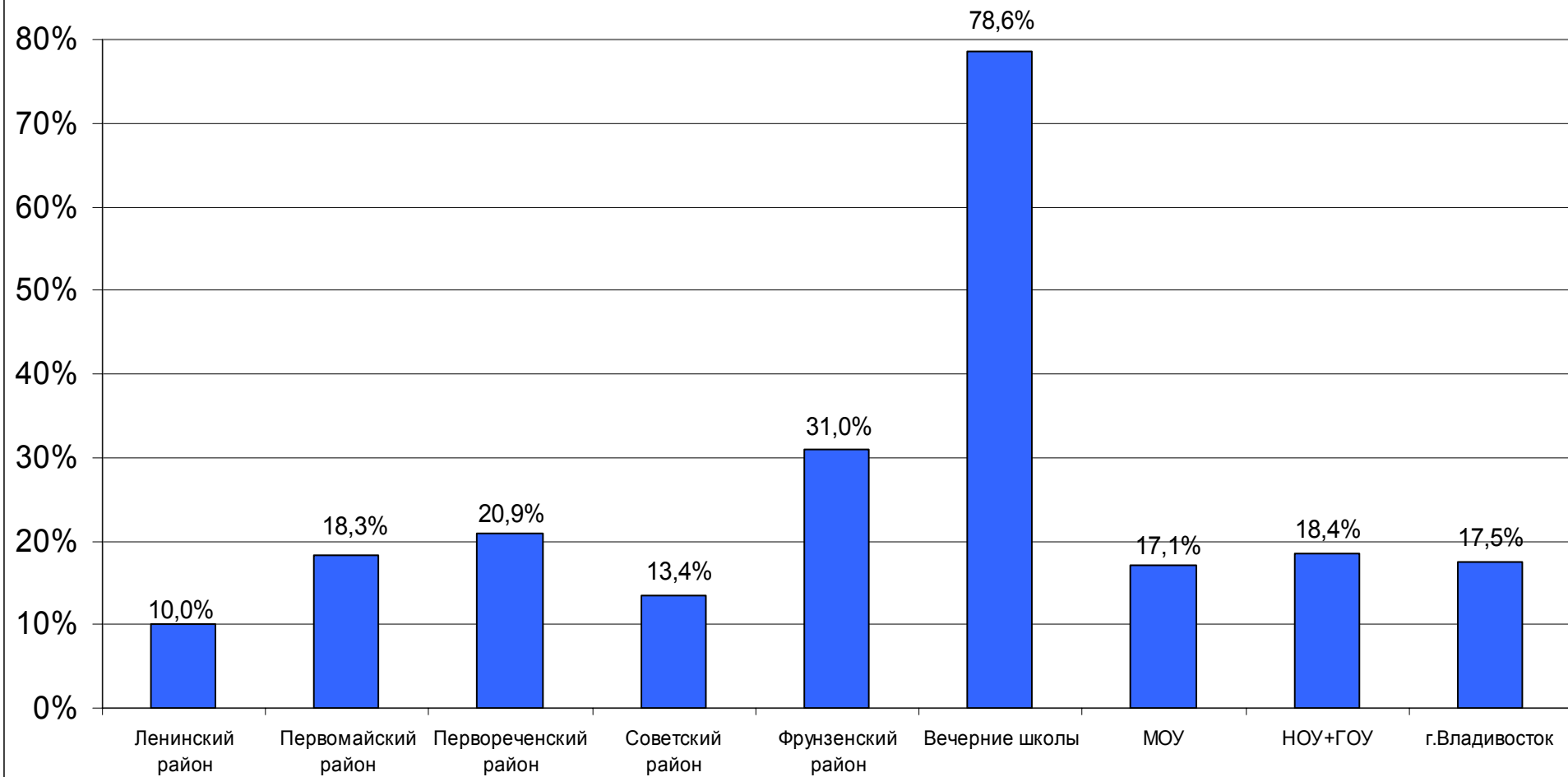
Код ОУ	ОУ	Кол-во выпускников	Кол-во участников		Не преодолели минимальный порог		Набрали 85 баллов и более		Набрали 100 баллов	Средний балл
			чел.	%	чел.	%	чел.	%		
8	Гимназия №1	88	17	19,3%	1	5,9%	1	5,9%		57,41
10	СОШ №2	37	10	27,0%	6	60,0%				29,0
16	СОШ №9	50	4	8,0%	1	25,0%				52,0
17	СОШ №11	38	8	21,1%	1	12,5%				37,6
20	СОШ №14	44	14	31,8%	2	14,3%	1	7,1%	1	47,07
28	СОШ №22	94	22	23,4%						46,82
33	СОШ №28	25								
42	СОШ №40	27	12	44,4%	4	33,3%				36,42
49	СОШ №47	56	19	33,9%	1	5,3%				46,63
58	СОШ №57	75	21	28,0%	2	9,5%				51,95
65	СОШ №64	26	6	23,1%	1	16,7%				48,33
67	СОШ №66	30	11	36,7%						48,64
74	СОШ №73	33	3	9,1%						49,67
76	СОШ №75	22	5	22,7%						46,20
78	СОШ №77	22	2	9,1%						40,00
79	СОШ №78	26	3	11,5%						42,00
81	СОШ №80	33	11	33,3%	4	36,4%	1	9,1%		40,82
82	Лицей "Технический"	80	63	78,8%			8	12,7%		59,65
	Ленинский район	806	231	28,7%	23	10,0%	11	4,8%	1	49,77
27	СОШ №21	25	7	28,0%	5	71,4%				35,29
30	СОШ №25	73	15	20,5%	3	20,0%				38,47
32	СОШ №27	44	11	25,0%	3	27,3%				37,18
34	СОШ №29	3								
36	СОШ №32	18	4	22,2%						48,25
37	СОШ №33	29	3	10,3%	1	33,3%				39,00
38	СОШ №35	50	13	26,0%			1	7,7%	1	48,46
43	Лицей №41	28	10	35,7%	1	10,0%				44,10
47	СОШ №45	54	17	31,5%	4	23,5%				42,00
55	СОШ №54	26	7	26,9%	2	28,6%				33,71

Код ОУ	ОУ	Кол-во выпускников	Кол-во участников		Не преодолели минимальный порог		Набрали 85 баллов и более		Набрали 100 баллов	Средний балл
			чел.	%	чел.	%	чел.	%		
60	СОШ №59	28	10	35,7%	2	20,0%				37,40
63	СОШ №62	29	10	34,5%	1	10,0%				43,30
66	СОШ №65	20	7	35,0%	1	14,3%				36,43
75	СОШ №74	43	12	27,9%						44,83
83	СОШ №81	20								
	Первомайский район	490	126	25,7%	23	18,3%	1	0,8%	1	40,98
9	Гимназия №2	76	17	22,4%	3	17,6%				43,24
25	СОШ №19	26	10	38,5%	2	20,0%				42,00
29	СОШ №23	52	18	34,6%	1	5,6%	2	11,1%		59,06
40	СОШ №38	29	3	10,3%						39,67
45	СОШ №43	30	2	6,7%	2	100%				28,00
52	СОШ №51	26	4	15,4%	2	50,0%				32,75
53	СОШ №52	30	7	23,3%	1	14,3%				45,57
54	СОШ №53	19	2	10,5%	1	50,0%				31,00
56	СОШ №55	16	6	37,5%	1	16,7%				35,50
57	СОШ №56	20	2	10,0%						53,00
68	СОШ №67	23	4	17,4%	2	50,0%				32,75
69	СОШ №68	21	2	9,5%						49,00
77	СОШ №76	22	9	40,9%	3	33,3%				43,44
	Первореченский район	390	86	22,1%	18	20,9%	2	2,3%		44,70
14	СОШ № 7	58	14	24,1%	1	7,1%				44,14
18	СОШ №12	27	3	11,1%						56,00
22	СОШ №16	19								
39	СОШ №37	16	5	31,3%	1	20,0%				40,60
46	СОШ №44	19	1	5,3%						33
50	СОШ №48	63	13	20,6%			1	7,7%		56,15
59	СОШ №58	36	9	25,0%	3	33,3%				37,89
61	СОШ № 60	58	11	19,0%	1	9,1%				44,27
62	СОШ № 61	51	14	27,5%						53,86
64	СОШ № 63	53	15	28,3%	4	26,7%				39,87
71	СОШ № 70	17	2	11,8%						44,00

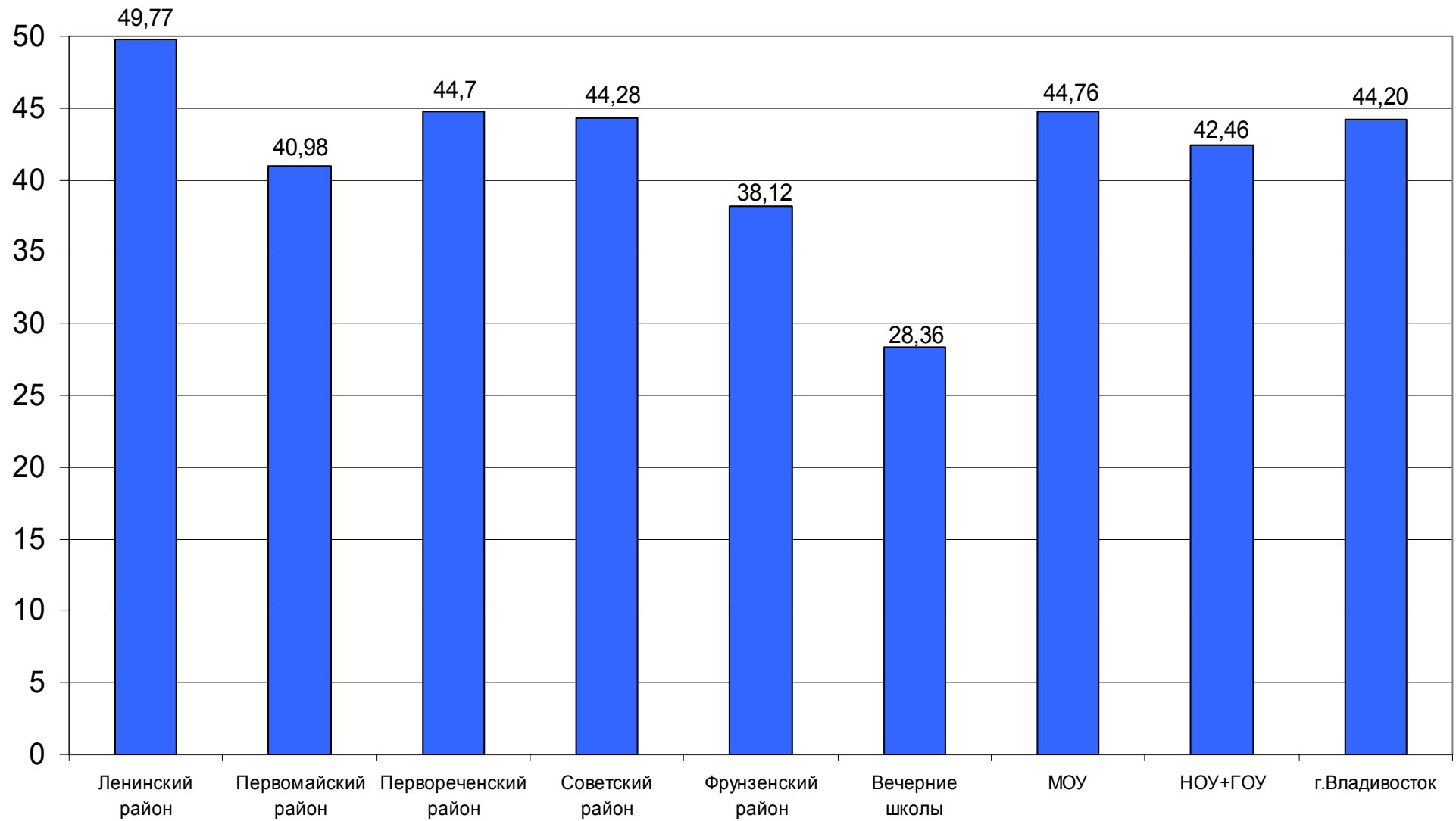
Код ОУ	ОУ	Кол-во выпускников	Кол-во участников		Не преодолели минимальный порог		Набрали 85 баллов и более		Набрали 100 баллов	Средний балл
			чел.	%	чел.	%	чел.	%		
72	СОШ № 71	13								
73	СОШ № 72	14	3	21,4%						48,00
80	СОШ № 79	40	10	25,0%	2	20,0%				44,10
84	Буревестник	59	27	45,8%	5	18,5%				37,74
	Советский район	543	127	23,4%	17	13,4%	1	0,8%		44,28
12	СОШ №5	3	1	33,3%						58
13	СОШ №6	30	14	46,7%	4	28,6%				39,57
21	СОШ №15	5								
23	СОШ №17	47	7	14,9%	2	28,6%				35,71
24	СОШ №18	26	12	46,2%	2	16,7%				40,58
26	СОШ №20	11	3	27,3%	2	66,7%				25,00
41	СОШ №39	17	3	17,6%	2	66,7%				34,00
44	СОШ №42	32	11	34,4%	4	36,4%				39,82
48	СОШ № 46	39	7	17,9%	2	28,6%				35,29
	Фрунзенский район	210	58	27,6%	18	31,0%				38,12
93	О(С)ОШ №1	17	1	5,9%	1	100%				30
91	О(С)ОШ №6	32	3	9,4%	3	100%				27,67
90	ВСОШ №7	35	1	2,9%						45
88	ВСОШ №10	17	3	17,6%	1	33,3%				32,67
86	ВСОШ №18	27	2	7,4%	2	100%				21,50
85	ВСОШ №20	39	3	7,7%	3	100%				24,00
87	ВСОШ № 16	50	1	2,0%	1	100%				26
92	ВСОШ №2	59								
89	ВСОШ №8	1								
	Вечерние школы	277	14	5,1%	11	78,6%				28,36
	МОУ	2716	642	23,6%	110	17,1%	15	2,3%	2	44,76
389	Православная гимназия		5							48,80
390	Гармония		2							50,00
391	Азиатско-Тихоокеанская школа		2							62,00
393	Колледж №1 ДВГУ		22		3	13,6%				45,82
394	Лицей информационных		6				1	16,7%		62,83

Код ОУ	ОУ	Кол-во выпускников	Кол-во участников		Не преодолели минимальный порог		Набрали 85 баллов и более		Набрали 100 баллов	Средний балл
			чел.	%	чел.	%	чел.	%		
	технологий ДВГУ									
395	Гимназия-колледж ДВГУ		4		1	25,0%				40,75
396	Лицей ДВГТУ		40		1	2,5%	2	5,0%		48,88
397	Евро-Азиатский лицей ДВГТУ		8		1	12,5%				43,88
398	Педагогическая гимназия ДВГТУ		10		3	30,0%				36,00
399	МГУ		22		4	18,2%				40,82
400	Лицей ТГЭУ		2							42
402	ШИОД ВГУЭС		18		3	16,7%				45,61
403	Академический колледж ВГУЭС		4							42,00
404	Лицей ДальрыбВТУЗа		28		11	39,3%				34,46
513	Лицей ВГМУ		12		1	8,3%				37,83
544	Профессиональный лицей №43									
563	Судостроительный техникум		12		5	41,7%				33,33
566	Рыбопромышленный колледж		1							42
567	ДГГТК		1							41
578	Колледж сервиса и дизайна ВГУЭС									
594	Художественное училище									
601	Профессиональный лицей №6		1		1	100%				20
609	Музыкальное училище									
610	Профессиональный лицей №11									
615	Энерготехникум		4		4	100%				24,00
624	Гидрометеорологический техникум		2							37,50
	НОУ + ГОУ		206		38	18,4%	3	1,5%		42,46
	г.Владивосток		848		148	17,5%	18	2,1%	2	44,20

**Не преодолели минимальный порог баллов по физике
(в % от числа участников)**



Средний балл по физике



Результаты ЕГЭ по химии в 2011 году

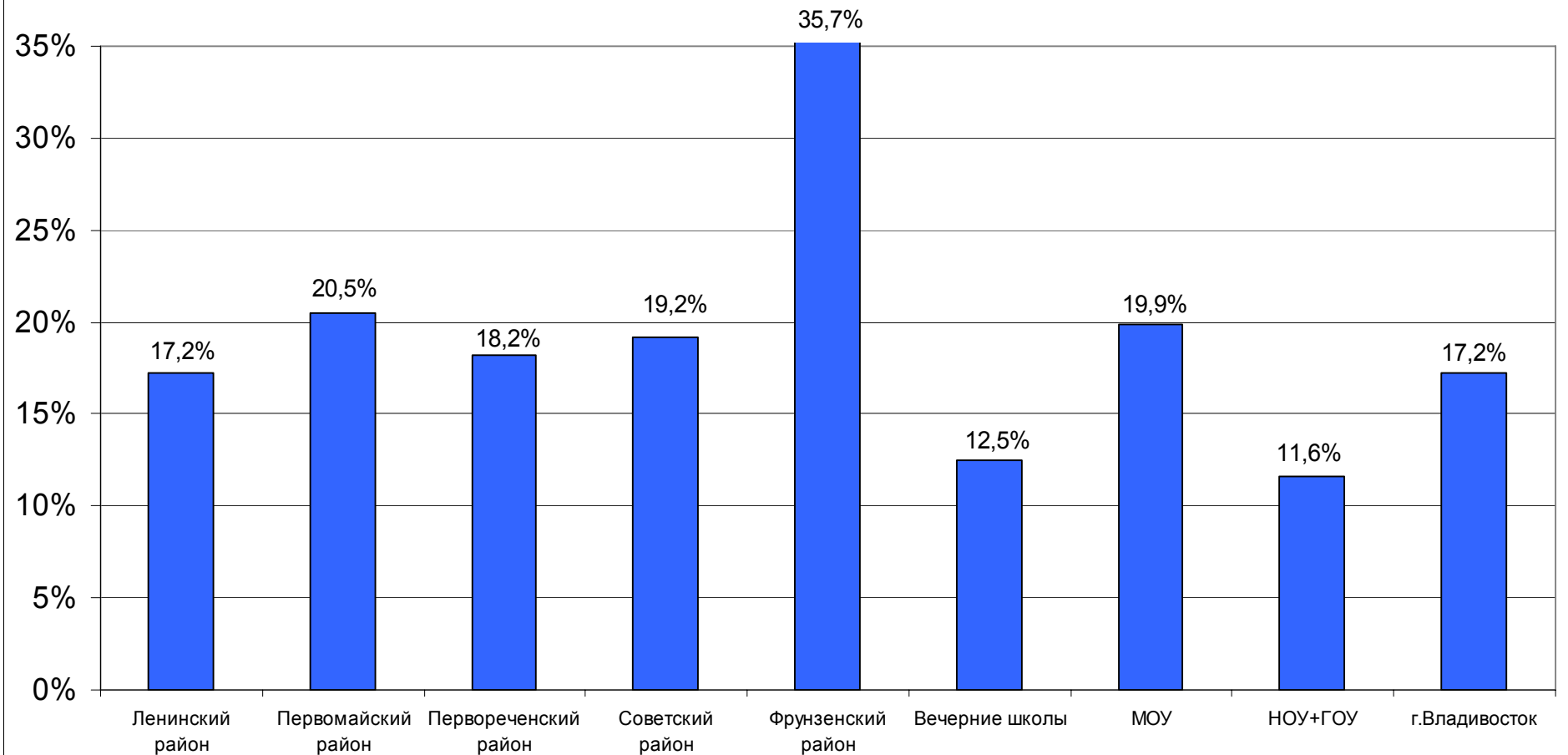
Код ОУ	ОУ	Кол-во выпускников	Кол-во участников		Не преодолели минимальный порог		Набрали 85 баллов и более		Набрали 100 баллов	Средний балл
			чел.	%	чел.	%	чел.	%		
8	Гимназия №1	88	23	26,1%	2	8,7%				51,78
10	СОШ №2	37	5	13,5%	2	4				36,8
16	СОШ №9	50	3	6,0%						67,67
17	СОШ №11	38	7	18,4%	2	28,6%				35
20	СОШ №14	44	4	9,1%	2	5				39,5
28	СОШ №22	94	12	12,8%	3	25,0%				42,92
33	СОШ №28	25	5	2						44,6
42	СОШ №40	27	4	14,8%	2	5				38,5
49	СОШ №47	56	13	23,2%	2	15,4%				43,15
58	СОШ №57	75	8	10,7%			1	12,5%		55,75
65	СОШ №64	26	2	7,7%						45
67	СОШ №66	30	1	3,3%	1	100%				29
74	СОШ №73	33	8	24,2%	2	25,0%				47
76	СОШ №75	22	3	13,6%	1	33,3%				39
78	СОШ №77	22								
79	СОШ №78	26	1	3,8%	1	100%				24
81	СОШ №80	33	4	12,1%						62
82	Лицей "Технический"	80	13	16,3%						50,46
	Ленинский район	806	116	14,4%	20	17,2%	1	0,9%		46,72
27	СОШ №21	25	2	8,0%	2	100%				22
30	СОШ №25	73	8	11,0%	1	12,5%				45,50
32	СОШ №27	44	4	9,1%						39
34	СОШ №29	3								
36	СОШ №32	18								
37	СОШ №33	29	3	10,3%	1	33,3%				43,67
38	СОШ №35	50	5	1						47,8
43	Лицей №41	28	2	7,1%						56
47	СОШ №45	54	6	11,1%	2	33,3%				33,33
55	СОШ №54	26	3	11,5%	1	33,3%				39

Код ОУ	ОУ	Кол-во выпускников	Кол-во участников		Не преодолели минимальный порог		Набрали 85 баллов и более		Набрали 100 баллов	Средний балл
			чел.	%	чел.	%	чел.	%		
60	СОШ №59	28	2	7,1%	1	5				43,5
63	СОШ №62	29	5	17,2%						50,4
66	СОШ №65	20								
75	СОШ №74	43	3	7,0%	1	33,3%				34,33
83	СОШ №81	20	1	5,0%						54
	Первомайский район	490	44	9%	9	20,5%				42,25
9	Гимназия №2	76	2	2,6%						53
25	СОШ №19	26	2	7,7%						56
29	СОШ №23	52	6	11,5%						61,17
40	СОШ №38	29	5	17,2%	2	4				35,6
45	СОШ №43	30								
52	СОШ №51	26	4	15,4%	2	5				52,25
53	СОШ №52	30	1	3,3%						47
54	СОШ №53	19	2	10,5%						38,5
56	СОШ №55	16	1	6,3%	1	100%				22
57	СОШ №56	20	2	1						36
68	СОШ №67	23	4	17,4%	1	25,0%				33,25
69	СОШ №68	21	2	9,5%						50
77	СОШ №76	22	2	9,1%						56,5
	Первореченский район	390	33	8,5%	6	18,2%	0		0	46,55
14	СОШ № 7	58	5	8,6%						45,4
18	СОШ №12	27	1	3,7%						67
22	СОШ №16	19	1	5,3%						61
39	СОШ №37	16	1	6,3%						65
46	СОШ №44	19	1	5,3%						83
50	СОШ №48	63	4	6,3%						53
59	СОШ №58	36	1	2,8%	1	100%				22
61	СОШ № 60	58	3	5,2%	2	66,7%				32,3
62	СОШ № 61	51	7	13,7%						53,71
64	СОШ № 63	53	10	18,9%	3	3				36,20
71	СОШ № 70	17	2	11,8%	1	5				44

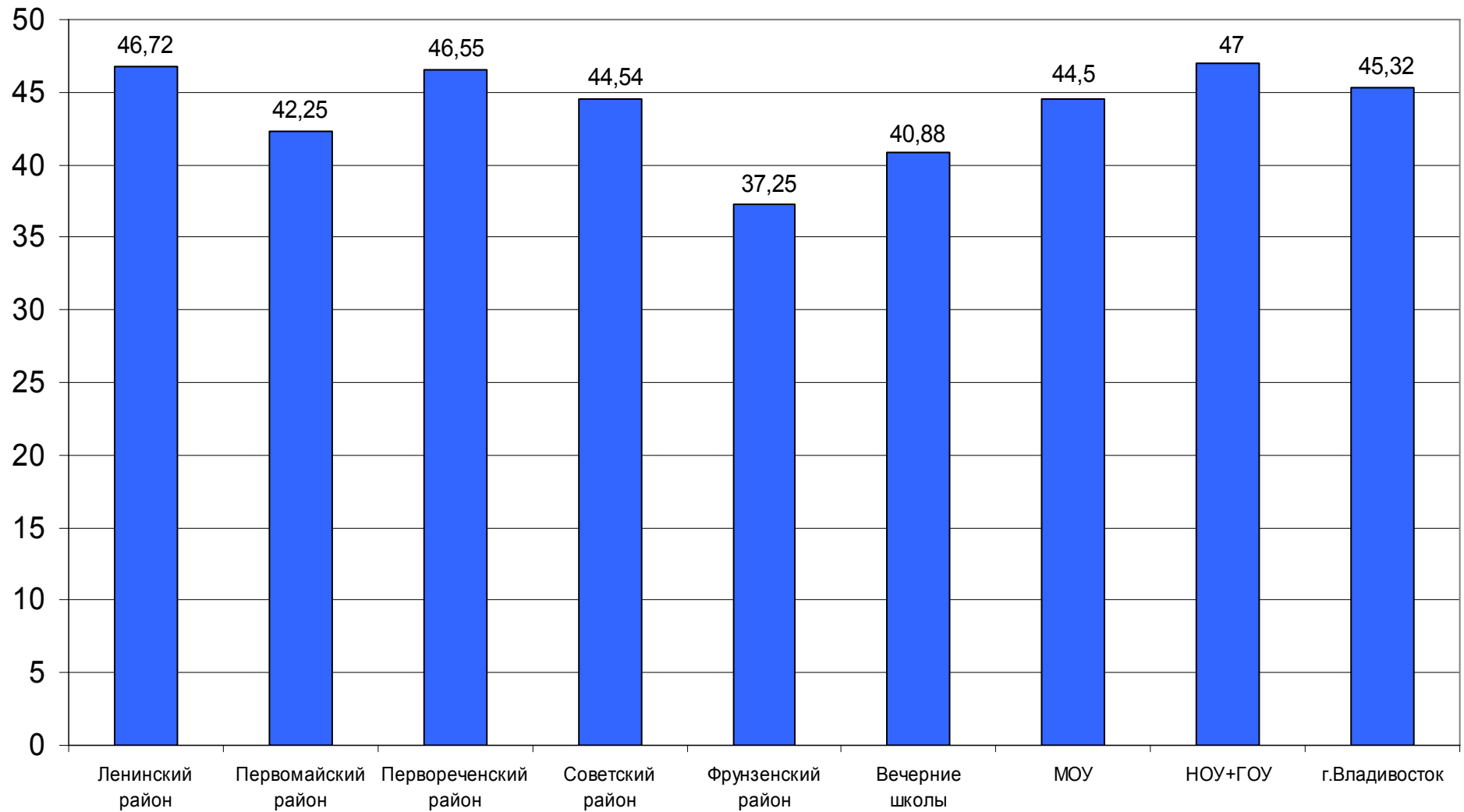
Код ОУ	ОУ	Кол-во выпускников	Кол-во участников		Не преодолели минимальный порог		Набрали 85 баллов и более		Набрали 100 баллов	Средний балл
			чел.	%	чел.	%	чел.	%		
72	СОШ № 71	13								
73	СОШ № 72	14	4	28,6%						40,75
80	СОШ № 79	40	2	5,0%						43,5
84	Буревестник	59	10	16,9%	3	3				40,6
	Советский район	543	52	9,6%	10	19,2%	0		0	44,54
12	СОШ №5	3	1	33,3%						32
13	СОШ №6	30	1	3,3%						34
21	СОШ №15	5	1	2						48
23	СОШ №17	47	8	17,0%	3	37,5%				38,38
24	СОШ №18	26	6	23,1%	1	16,7%				50,2
26	СОШ №20	11	3	27,3%						39
41	СОШ №39	17	1	5,9%	1	100%				29
44	СОШ №42	32								
48	СОШ № 46	39	7	17,9%	5	71,4%				25
	Фрунзенский район	210	28	13,3%	10	35,7%	0		0	37,25
93	О(С)ОШ №1	17								
91	О(С)ОШ №6	32								
90	ВСОШ №7	35								
88	ВСОШ №10	17								
86	ВСОШ №18	27								
85	ВСОШ №20	39	4	10,3%	1	25,0%				33,25
87	ВСОШ № 16	50	2	4,0%						53,5
92	ВСОШ №2	59	2	3,4%						43,5
89	ВСОШ №8	1								
	Вечерние школы	277	8	2,9%	1	12,5%	0		0	40,88
	МОУ	2716	281	10,4%	56	19,9%	1	0,36%	0	44,5
389	Православная гимназия									
390	Гармония									
391	Азиатско-Тихоокеанская школа		1							39
393	Колледж №1 ДВГУ		6		1	16,7%				43,5

Код ОУ	ОУ	Кол-во выпускников	Кол-во участников		Не преодолели минимальный порог		Набрали 85 баллов и более		Набрали 100 баллов	Средний балл
			чел.	%	чел.	%	чел.	%		
394	Лицей информационных технологий ДВГУ		3							61,7
395	Гимназия-колледж ДВГУ		3		1	33,3%				34,3
396	Лицей ДВГТУ		4		1	25,0%				44,3
397	Евро-Азиатский лицей ДВГТУ		4							40
398	Педагогическая гимназия ДВГТУ		2							43
399	МГУ		4		1	25,0%				34,5
400	Лицей ТГЭУ		2		1	5				24,5
402	ШИОД ВГУЭС		11		1	9,1%				45,91
403	Академический колледж ВГУЭС		3		2	66,7%				26,7
404	Лицей ДальрыбВТУЗа		18		3	16,7%				36,72
513	Лицей ВГМУ		75		4	5,3%	1	1,3%		53,08
544	Профессиональный лицей №43									
563	Судостроительный техникум									
566	Рыбопромышленный колледж									
567	ДГГТК		2		1	50%				30,5
571	ФГОУ ВПО «Морской государственный университет имени адмирала Г. И. Невельского»									
578	Колледж сервиса и дизайна ВГУЭС									
594	Художественное училище									
601	Профессиональный лицей №6									
606	выпускники прошлых лет									
609	Музыкальное училище									
610	Профессиональный лицей №11									
615	Энерготехникум									
624	Гидрометеорологический техникум									
	НОУ + ГОУ		138		16	11,6%	1	0,7%		47,0
	г.Владивосток		419		72	17,2%	2	0,5%		45,32

**Не преодолели минимальный порог баллов по химии
(в % от числа участников)**



Средний балл по химии



Рейтинг образовательных учреждений по результатам ЕГЭ в 2011 году
(средний балл по всем предметам ЕГЭ)

Место	ОУ	Средний балл
1	СОШ №57	63,01
2	Лицей "Технический"	61,40
3	Лицей № 41	59,88
4	СОШ № 23	59,68
5	Гимназия №1	59,09
6	Гимназия № 2	56,74
7	СОШ №80	55,81
8	СОШ №9	55,44
9	СОШ №22	54,86
10	СОШ № 5»	54,46
11	СОШ № 81	54,05
12	СОШ № 74	53,17
13	СОШ № 7	52,38
14	СОШ №47	51,60
15	СОШ №73	51,57
16	СОШ № 61	51,47
17	СОШ №64	51,34
18	СОШ № 38	51,27
19	СОШ №14	51,16
20	ВСОШ №8	51,00
21	СОШ № 62	50,90
22	СОШ № 12	50,64
23	Лицей-интернат «Буревестник»	50,61
24	СОШ № 63	50,38
25	СОШ № 56	50,36

Место	ОУ	Средний балл
26	СОШ № 33	50,21
27	СОШ № 48	50,13
28	СОШ №15»	49,87
29	СОШ №28	49,76
30	СОШ № 6»	49,73
31	СОШ № 37	49,72
32	СОШ № 17»	49,58
33	СОШ № 70	49,52
34	СОШ № 60	49,47
35	СОШ №78	49,38
36	СОШ № 76	49,25
37	СОШ №40	49,03
38	СОШ № 79	48,89
39	СОШ № 35	48,65
40	СОШ № 68	48,63
41	СОШ № 19	48,26
42	СОШ № 18»	47,61
43	СОШ № 16	47,55
44	СОШ № 51	47,44
45	СОШ № 45	47,43
46	СОШ №75	47,26
47	СОШ № 65	47,18
48	СОШ № 25	47,09
49	СОШ № 42»	46,76
50	СОШ №77	46,16
51	СОШ №66	45,79
52	СОШ № 46»	45,71

Место	ОУ	Средний балл
53	СОШ № 72	45,02
54	СОШ № 58	44,99
55	СОШ №2	44,91
56	СОШ № 52	44,90
57	СОШ №11	44,10
58	СОШ № 39»	43,61
59	СОШ № 53	42,87
60	СОШ № 27	42,79
61	СОШ № 32	42,56
62	СОШ № 71	42,49
63	СОШ № 54	42,28
64	СОШ № 59	42,25
65	О(С)ОШ №1	41,56
66	СОШ № 67	41,54
67	СОШ № 43	40,81
68	СОШ № 44	40,63
69	СОШ № 29	40,43
70	СОШ № 55	40,39
71	СОШ № 21	39,96
72	СОШ № 20»	39,04
73	О(С)ОШ №6	35,35
74	ВСОШ №20	34,05
75	ВСОШ №18	33,56
76	ВСОШ №10	33,43
77	ВСОШ №7	32,48
78	ВСОШ №2	32,10
79	ВСОШ № 16	31,38

Результаты ГИА-9 по русскому языку в 2011 году

ОУ	Кол-во выпускников	Кол-во участников		Не преодолели минимальный порог 18 баллов		Набрали 37 баллов и более		Набрали 41 балл	Средний балл
		чел.	%	чел.	%	чел.	%		
Гимназия №1	98	96	98%	0	0,0%	31	32,3%	1	32,7
СОШ №2	64	63	98%	3	4,8%	13	20,6%	0	31,3
СОШ №8	6	6	100%	0	0,0%	0	0,0%	0	32,3
СОШ №9	44	44	100%	0	0,0%	7	15,9%	0	31,4
СОШ №11	44	44	100%	0	0,0%	4	9,1%	1	28,9
СОШ №14	85	83	98%	10	12,0%	10	12,0%	0	28,4
СОШ №22	116	113	97%	5	4,4%	24	21,2%	2	31,2
СОШ №28	46	46	100%	1	2,2%	20	43,5%	5	34,5
СОШ №40	25	25	100%	2	8,0%	5	20,0%	1	30,8
СОШ №47	76	76	100%	0	0,0%	18	23,7%	0	32,3
СОШ №57	59	59	100%	0	0,0%	19	32,2%	1	33,5
СОШ №64	42	42	100%	0	0,0%	10	23,8%	0	32,6
СОШ №66	45	45	100%	0	0,0%	15	33,3%	0	34,4
СОШ №73	58	58	100%	1	1,7%	12	20,7%	1	32,1
СОШ №75	35	23	66%	0	0,0%	3	13,0%	2	28,8
СОШ №77	28	27	96%	1	3,7%	4	14,8%	0	28,0
СОШ №78	41	39	95%	5	12,8%	6	15,4%	0	28,4
СОШ №80	67	67	100%	1	1,5%	8	11,9%	0	31,1
Лицей "Технический"	106	107	101%	1	0,9%	19	17,8%	1	31,5
Ленинский район	1085	1063	98,0%	30	2,8%	228	21,4%	15	31,3
СОШ №21	80	79	98,8%	8	10,1%	11	13,9%	0	28,7
СОШ №25	107	106	99,1%	0	0,0%	16	15,1%	0	31,7
СОШ №27	64	64	100%	10	15,6%	2	3,1%	0	27,1
СОШ №29	6	6	100%	2	33,3%	1	16,7%	0	25,2
СОШ №32	43	43	100%	15	34,9%	1	2,3%	0	21,7

ОУ	Кол-во выпускников	Кол-во участников		Не преодолели минимальный порог 18 баллов		Набрали 37 баллов и более		Набрали 41 балл	Средний балл
		чел.	%	чел.	%	чел.	%		
СОШ №33	65	65	100%	10	15,4%	3	4,6%	0	26,1
СОШ №35	55	56	101,8%	1	1,8%	6	10,7%	0	30,3
Лицей №41	70	70	100%	0	0,0%	26	37,1%	1	34,1
СОШ №45	89	88	98,9%	7	8,0%	13	14,8%	2	29,1
СОШ №50	48	48	100%	1	2,1%	9	18,8%	1	31,3
СОШ №54	74	72	97,3%	17	23,6%	3	4,2%	0	25,1
СОШ №59	65	62	95,4%	8	12,9%	3	4,8%	0	27,0
СОШ №62	67	67	100%	13	19,4%	7	10,4%	1	27,0
СОШ №65	32	32	100%	1	3,1%	6	18,8%	0	31,8
СОШ №74	110	110	100%	0	0,0%	42	38,2%	7	33,9
СОШ №81	49	49	100%	0	0,0%	14	28,6%	1	33,1
Первомайский район	1024	1017	99,3%	93	9,1%	163	16,0%	13	29,0
Гимназия №2	99	99	100%	7	7,1%	10	10,1%	1	28,8
СОШ №19	50	50	100%	11	22,0%	4	8,0%	0	24,4
СОШ №23	110	110	100%	6	5,5%	12	10,9%	1	28,6
СОШ №38	40	40	100%	6	15,0%	3	7,5%	0	26,9
СОШ №43	32	31	97%	0	0,0%	8	25,8%	0	32,3
СОШ №51	64	64	100%	0	0,0%	7	10,9%	0	30,2
СОШ №52	50	49	98%	2	4,1%	10	20,4%	0	30,4
СОШ №53	60	59	98%	7	11,9%	5	8,5%	1	25,5
СОШ №55	25	25	100%	4	16,0%	1	4,0%	0	26,4
СОШ №56	69	65	94%	1	1,5%	21	32,3%	1	32,7
СОШ №67	47	45	96%	6	13,3%	3	6,7%	1	27,5
СОШ №68	36	36	100%	0	0,0%	5	13,9%	0	31,9
СОШ №69	72	66	92%	31	47,0%	2	3,0%	0	20,0
СОШ №76	60	60	100%	0	0,0%	33	55,0%	7	35,9
интернат №1	11	11	100%	0	0,0%	1	9,1%	0	29,1

ОУ	Кол-во выпускников	Кол-во участников		Не преодолели минимальный порог 18 баллов		Набрали 37 баллов и более		Набрали 41 балл	Средний балл
		чел.	%	чел.	%	чел.	%		
Первореченский район	825	810	98,2%	81	10,0%	125	15,4%	12	28,7
СОШ №3	18	18	100%	0	0,0%	1	5,6%	0	30,6
СОШ №7	69	69	100%	4	5,8%	10	14,5%	0	29,1
СОШ №12	58	58	100%	1	1,7%	14	24,1%	0	31,8
СОШ №16	31	30	97%	1	3,3%	5	16,7%	2	31,4
СОШ №37	32	31	97%	0	0,0%	12	38,7%	0	34,2
СОШ №44	20	20	100%	0	0,0%	1	5,0%	0	27,2
СОШ №48	77	77	100%	8	10,4%	5	6,5%	0	27,0
СОШ №58	71	69	97%	2	2,9%	11	15,9%	0	31,2
СОШ №60	84	83	99%	15	18,1%	8	9,6%	0	26,2
СОШ №61	74	73	99%	1	1,4%	10	13,7%	0	31,9
СОШ №63	42	41	98%	7	17,1%	4	9,8%	0	24,4
СОШ №70	37	37	100%	7	18,9%	4	10,8%	0	28,3
СОШ №71	28	27	96%	0	0,0%	4	14,8%	0	30,9
СОШ №72	30	30	100%	1	3,3%	15	50,0%	3	34,7
СОШ №79	104	102	98%	16	15,7%	6	5,9%	0	27,2
Буревестник	39	39	100%	0	0,0%	6	15,4%	0	32,3
Советский район	814	804	98,8%	63	7,8%	116	14,4%	5	29,9
СОШ №5	3	3	100%	0	0,0%	0	0,0%	0	27,7
СОШ №6	52	50	96%	0	0,0%	11	22,0%	1	32,3
СОШ №13	60	60	100%	0	0,0%	25	41,7%	2	35,2
СОШ №15	16	16	100%	5	31,3%	1	6,3%	0	22,8
СОШ №17	48	47	98%	0	0,0%	17	36,2%	1	34,8
СОШ №18	45	45	100%	0	0,0%	5	11,1%	0	30,9
СОШ №20	15	15	100%	1	6,7%	0	0,0%	0	27,8
СОШ №26	24	24	100%	0	0,0%	8	33,3%	0	34,2
СОШ №39	18	18	100%	0	0,0%	6	33,3%	2	35,0

ОУ	Кол-во выпускников	Кол-во участников		Не преодолели минимальный порог 18 баллов		Набрали 37 баллов и более		Набрали 41 балл	Средний балл
		чел.	%	чел.	%	чел.	%		
СОШ №42	41	41	100%	1	2,4%	13	31,7%	1	33,5
СОШ №46	32	32	100%	0	0,0%	11	34,4%	0	33,1
СОШ №49	8	8	100%	1	12,5%	0	0,0%	0	26,1
Фрунзенский район	362	359	99%	8	2,2%	97	27,0%	7	31,1
Дневные школы	4110	4053	98,6%	275	6,8%	729	18,0%	52	30,0
О(С)ОШ №1	22	12	55%	1	8,3%	0	0,0%	0	23,3
В(С)ОШ №2	41	39	95%	0	0,0%	0	0,0%	0	27,8
О(С)ОШ №6	21	16	76%	1	6,3%	0	0,0%	0	25,0
В(С)ОШ №7	26	26	100%	0	0,0%	3	11,5%	1	29,5
В(С)ОШ №8	7	7	100%	0	0,0%	3	42,9%	0	32,6
В(С)ОШ №10	19	19	100%	0	0,0%	5	26,3%	0	32,3
В(С)ОШ №16	7	7	100%	2	28,6%	0	0,0%	0	23,9
В(С)ОШ №18	27	27	100%	5	18,5%	0	0,0%	0	23,3
В(С)ОШ №20	22	8	36%	0	0,0%	1	12,5%	0	30,9
Вечерние школы	192	161	83,9%	9	5,6%	12	7,5%	1	27,6
МОУ г.Владивостока	4302	4214	98,0%	284	6,7%	741	17,6%	53	29,8

Результаты ГИА-9 по математике в 2011 году

ОУ	Кол-во выпускников	Кол-во участников		Не преодолели минимальный порог 7 баллов		Набрали 22 балла и более		Набрали 34 балла	Средний балл
		чел.	%	чел.	%	чел.	%		
Гимназия №1	98	96	98%	5	5,2%	33	34,4%	3	18,80
СОШ №2	64	63	98%	0	0,0%	11	17,5%	0	18,37
СОШ №8	6	6	100%	0	0,0%	0	0,0%	0	17,83
СОШ №9	44	44	100%	3	6,8%	7	15,9%	0	15,66
СОШ №11	44	44	100%	0	0,0%	3	6,8%	0	14,86
СОШ №14	85	83	98%	0	0,0%	8	9,6%	0	17,06
СОШ №22	116	113	97%	1	0,9%	30	26,5%	1	19,35
СОШ №28	46	46	100%	0	0,0%	13	28,3%	1	19,07
СОШ №40	25	25	100%	0	0,0%	12	48,0%	3	20,72
СОШ №47	76	76	100%	1	1,3%	4	5,3%	0	14,17
СОШ №57	59	59	100%	0	0,0%	25	42,4%	1	20,46
СОШ №64	42	42	100%	0	0,0%	14	33,3%	2	20,90
СОШ №66	45	45	100%	0	0,0%	8	17,8%	0	18,33
СОШ №73	58	58	100%	0	0,0%	7	12,1%	1	17,95
СОШ №75	35	23	66%	0	0,0%	4	17,4%	0	19,65
СОШ №77	28	27	96%	0	0,0%	4	14,8%	0	15,74
СОШ №78	41	39	95%	1	2,6%	2	5,1%	0	12,56
СОШ №80	67	67	100%	0	0,0%	7	10,4%	1	17,13
Лицей "Технический"	106	106	100%	0	0,0%	67	63,2%	5	23,64
Ленинский район	1085	1062	97,9%	11	1,0%	259	24,4%	18	18,01
СОШ №21	80	79	98,8%	0	0,0%	7	8,9%	0	17,51
СОШ №25	107	106	99,1%	0	0,0%	25	23,6%	1	18,50
СОШ №27	64	64	100%	3	4,7%	0	0,0%	0	12,61
СОШ №29	6	6	100%	0	0,0%	2	33,3%	0	17,00
СОШ №32	43	43	100%	1	2,3%	0	0,0%	0	13,86

ОУ	Кол-во выпускников	Кол-во участников		Не преодолели минимальный порог 7 баллов		Набрали 22 балла и более		Набрали 34 балла	Средний балл
		чел.	%	чел.	%	чел.	%		
СОШ №33	65	65	100%	0	0,0%	11	16,9%	1	19,06
СОШ №35	55	56	101,8%	0	0,0%	9	16,1%	0	17,70
Лицей №41	70	70	100%	0	0,0%	26	37,1%	3	20,96
СОШ №45	89	88	98,9%	0	0,0%	14	15,9%	0	17,51
СОШ №50	48	48	100%	0	0,0%	2	4,2%	0	16,06
СОШ №54	74	72	97,3%	7	9,7%	8	11,1%	0	15,13
СОШ №59	65	62	95,4%	0	0,0%	4	6,5%	0	17,13
СОШ №62	67	67	100%	0	0,0%	16	23,9%	0	17,43
СОШ №65	32	32	100%	0	0,0%	2	6,3%	0	15,63
СОШ №74	110	110	100%	1	0,9%	24	21,8%	2	18,50
СОШ №81	49	49	100%	0	0,0%	26	53,1%	1	21,86
Первомайский район	1024	1017	99,3%	12	1,2%	176	17,3%	8	17,28
Гимназия №2	99	99	100%	13	13,1%	18	18,2%	1	15,90
СОШ №19	50	50	100%	0	0,0%	3	6,0%	0	16,10
СОШ №23	110	110	100%	1	0,9%	35	31,8%	5	19,26
СОШ №38	40	40	100%	7	17,5%	1	2,5%	0	12,13
СОШ №43	32	31	97%	0	0,0%	2	6,5%	0	14,42
СОШ №51	64	64	100%	1	1,6%	14	21,9%	0	18,84
СОШ №52	50	49	98%	0	0,0%	3	6,1%	0	15,43
СОШ №53	60	59	98%	7	11,9%	10	16,9%	0	15,63
СОШ №55	25	25	100%	0	0,0%	5	20,0%	0	16,04
СОШ №56	69	65	94%	2	3,1%	20	30,8%	1	18,42
СОШ №67	47	46	98%	4	8,7%	1	2,2%	0	12,83
СОШ №68	36	36	100%	0	0,0%	0	0,0%	0	14,69
СОШ №69	72	66	92%	3	4,5%	0	0,0%	0	13,76
СОШ №76	60	60	100%	1	1,7%	25	41,7%	0	21,22
интернат №1	11	11	100%	0	0,0%	0	0,0%	0	12,73

ОУ	Кол-во выпускников	Кол-во участников		Не преодолели минимальный порог 7 баллов		Набрали 22 балла и более		Набрали 34 балла	Средний балл
		чел.	%	чел.	%	чел.	%		
Первореченский район	825	811	98,3%	39	4,8%	137	16,9%	7	15,83
СОШ №3	18	18	100%	0	0,0%	1	5,6%	0	15,22
СОШ №7	69	69	100%	1	1,4%	8	11,6%	1	16,77
СОШ №12	58	58	100%	0	0,0%	6	10,3%	0	16,78
СОШ №16	31	30	97%	0	0,0%	4	13,3%	0	18,03
СОШ №37	32	31	97%	0	0,0%	3	9,7%	0	14,55
СОШ №44	20	20	100%	0	0,0%	7	35,0%	0	19,45
СОШ №48	77	77	100%	2	2,6%	29	37,7%	1	19,36
СОШ №58	71	69	97%	0	0,0%	9	13,0%	0	17,88
СОШ №60	84	83	99%	16	19,3%	11	13,3%	1	13,58
СОШ №61	74	73	99%	0	0,0%	10	13,7%	0	16,68
СОШ №63	42	41	98%	0	0,0%	6	14,6%	0	18,02
СОШ №70	37	37	100%	0	0,0%	9	24,3%	0	15,73
СОШ №71	28	27	96%	0	0,0%	2	7,4%	0	16,22
СОШ №72	30	30	100%	0	0,0%	7	23,3%	0	17,93
СОШ №79	104	102	98%	11	10,8%	13	12,7%	0	14,21
Буревестник	39	39	100%	1	2,6%	9	23,1%	0	16,62
Советский район	814	804	98,8%	31	3,9%	134	16,7%	3	16,69
СОШ №5	3	3	100%	0	0,0%	1	33,3%	0	20,33
СОШ №6	52	50	96%	0	0,0%	19	38,0%	0	20,10
СОШ №13	60	60	100%	0	0,0%	42	70,0%	4	24,77
СОШ №15	16	16	100%	12	75,0%	0	0,0%	0	6,25
СОШ №17	48	47	98%	0	0,0%	13	27,7%	0	18,91
СОШ №18	45	45	100%	2	4,4%	8	17,8%	0	18,09
СОШ №20	15	15	100%	0	0,0%	0	0,0%	0	13,47
СОШ №26	24	24	100%	0	0,0%	3	12,5%	0	17,08
СОШ №39	18	18	100%	0	0,0%	1	5,6%	0	15,17

ОУ	Кол-во выпускников	Кол-во участников		Не преодолели минимальный порог 7 баллов		Набрали 22 балла и более		Набрали 34 балла	Средний балл
		чел.	%	чел.	%	чел.	%		
СОШ №42	41	41	100%	2	4,9%	10	24,4%	0	17,90
СОШ №46	32	32	100%	1	3,1%	10	31,3%	0	20,09
СОШ №49	8	8	100%	0	0,0%	0	0,0%	0	14,63
Фрунзенский район	362	359	99%	17	4,7%	107	29,8%	4	17,23
Дневные школы	4110	4053	98,6%	110	2,7%	813	20,1%	40	17,1
О(С)ОШ №1	22	12	55%	0	0,0%	0	0,0%	0	12,50
В(С)ОШ №2	41	39	95%	2	5,1%	0	0,0%	0	15,21
О(С)ОШ №6	21	15	71%	0	0,0%	0	0,0%	0	12,47
В(С)ОШ №7	26	26	100%	0	0,0%	0	0,0%	0	15,46
В(С)ОШ №8	7	7	100%	0	0,0%	0	0,0%	0	12,00
В(С)ОШ №10	19	19	100%	0	0,0%	0	0,0%	0	14,11
В(С)ОШ №16	7	7	100%	0	0,0%	0	0,0%	0	16,43
В(С)ОШ №18	27	27	100%	1	3,7%	0	0,0%	0	12,85
В(С)ОШ №20	22	8	36%	0	0,0%	0	0,0%	0	13,38
Вечерние школы	192	160	83,3%	3	1,9%	0	0,0%	0	13,8
МОУ г.Владивостока	4302	4213	97,9%	113	2,7%	813	19,3%	40	16,7

Рейтинг образовательных учреждений по результатам ГИА-9 по русскому языку в 2011 году

№	ОУ	Ср. балл
1	СОШ №76	35,9
2	СОШ №13	35,2
3	СОШ №39	35,0
4	СОШ №17	34,8
5	СОШ №72	34,7
6	СОШ №28	34,5
7	СОШ №66	34,4
8	СОШ №37	34,2
9	СОШ №26	34,2
10	Лицей №41	34,1
11	СОШ №74	33,9
12	СОШ №57	33,5
13	СОШ №42	33,5
14	СОШ №81	33,1
15	СОШ №46	33,1
16	Гимназия №1	32,7
17	СОШ №56	32,7
18	СОШ №64	32,6
19	СОШ №8	32,3
20	СОШ №47	32,3
21	СОШ №43	32,3
22	«Буревестник»	32,3
23	СОШ №6	32,3
24	СОШ №73	32,1
25	СОШ №68	31,9
26	СОШ №61	31,9

№	ОУ	Ср. балл
27	СОШ №65	31,8
28	СОШ №12	31,8
29	СОШ №25	31,7
30	Лицей «Техн.»	31,5
31	СОШ №9	31,4
32	СОШ №16	31,4
33	СОШ №2	31,3
34	СОШ №50	31,3
35	СОШ №22	31,2
36	СОШ №58	31,2
37	СОШ №80	31,1
38	СОШ №71	30,9
39	СОШ №18	30,9
40	СОШ №40	30,8
41	СОШ №3	30,6
42	СОШ №52	30,4
43	СОШ №35	30,3
44	СОШ №51	30,2
45	СОШ №45	29,1
46	Интернат №1	29,1
47	СОШ №7	29,1
48	СОШ №11	28,9
49	СОШ №75	28,8
50	Гимназия №2	28,8
51	СОШ №21	28,7
52	СОШ №23	28,6

№	ОУ	Ср. балл
53	СОШ №14	28,4
54	СОШ №78	28,4
55	СОШ №70	28,3
56	СОШ №77	28,0
57	СОШ №20	27,8
58	СОШ №5	27,7
59	СОШ №67	27,5
60	СОШ №44	27,2
61	СОШ №79	27,2
62	СОШ №27	27,1
63	СОШ №59	27,0
64	СОШ №62	27,0
65	СОШ №48	27,0
66	СОШ №38	26,9
67	СОШ №55	26,4
68	СОШ №60	26,2
69	СОШ №33	26,1
70	СОШ №49	26,1
71	СОШ №53	25,5
72	СОШ №29	25,2
73	СОШ №54	25,1
74	СОШ №19	24,4
75	СОШ №63	24,4
76	СОШ №15	22,8
77	СОШ №32	21,7
78	СОШ №69	20,0

Рейтинг образовательных учреждений по результатам ГИА-9 по математике в 2011 году

№	ОУ	Средний балл
1	СОШ №13	24,77
2	Лицей «Техн.»	23,64
3	СОШ №81	21,86
4	СОШ №76	21,22
5	Лицей №41	20,96
6	СОШ №64	20,90
7	СОШ №40	20,72
8	СОШ №57	20,46
9	СОШ №5	20,33
10	СОШ №6	20,10
11	СОШ №46	20,09
12	СОШ №75	19,65
13	СОШ №44	19,45
14	СОШ №48	19,36
15	СОШ №22	19,35
16	СОШ №23	19,26
17	СОШ №28	19,07
18	СОШ №33	19,06
19	СОШ №17	18,91
20	СОШ №51	18,84
21	Гимназия №1	18,80
22	СОШ №25	18,50
23	СОШ №74	18,50
24	СОШ №56	18,42
25	СОШ №2	18,37
26	СОШ №66	18,33

№	ОУ	Средний балл
27	СОШ №18	18,09
28	СОШ №16	18,03
29	СОШ №63	18,02
30	СОШ №73	17,95
31	СОШ №72	17,93
32	СОШ №42	17,90
33	СОШ №58	17,88
34	СОШ №8	17,83
35	СОШ №35	17,70
36	СОШ №21	17,51
37	СОШ №45	17,51
38	СОШ №62	17,43
39	СОШ №80	17,13
40	СОШ №59	17,13
41	СОШ №26	17,08
42	СОШ №14	17,06
43	СОШ №29	17,00
44	СОШ №12	16,78
45	СОШ №7	16,77
46	СОШ №61	16,68
47	Буревестник	16,62
48	СОШ №71	16,22
49	СОШ №19	16,10
50	СОШ №50	16,06
51	СОШ №55	16,04
52	Гимназия №2	15,90

№	ОУ	Средний балл
53	СОШ №77	15,74
54	СОШ №70	15,73
55	СОШ №9	15,66
56	СОШ №65	15,63
57	СОШ №53	15,63
58	СОШ №52	15,43
59	СОШ №3	15,22
60	СОШ №39	15,17
61	СОШ №54	15,13
62	СОШ №11	14,86
63	СОШ №68	14,69
64	СОШ №49	14,63
65	СОШ №37	14,55
66	СОШ №43	14,42
67	СОШ №79	14,21
68	СОШ №47	14,17
69	СОШ №32	13,86
70	СОШ №69	13,76
71	СОШ №60	13,58
72	СОШ №20	13,47
73	СОШ №67	12,83
74	Интернат №1	12,73
75	СОШ №27	12,61
76	СОШ №78	12,56
77	СОШ №38	12,13
78	СОШ №15	6,25

Рейтинг образовательных учреждений по результатам ГИА-9 по математике и русскому языку в 2011 году

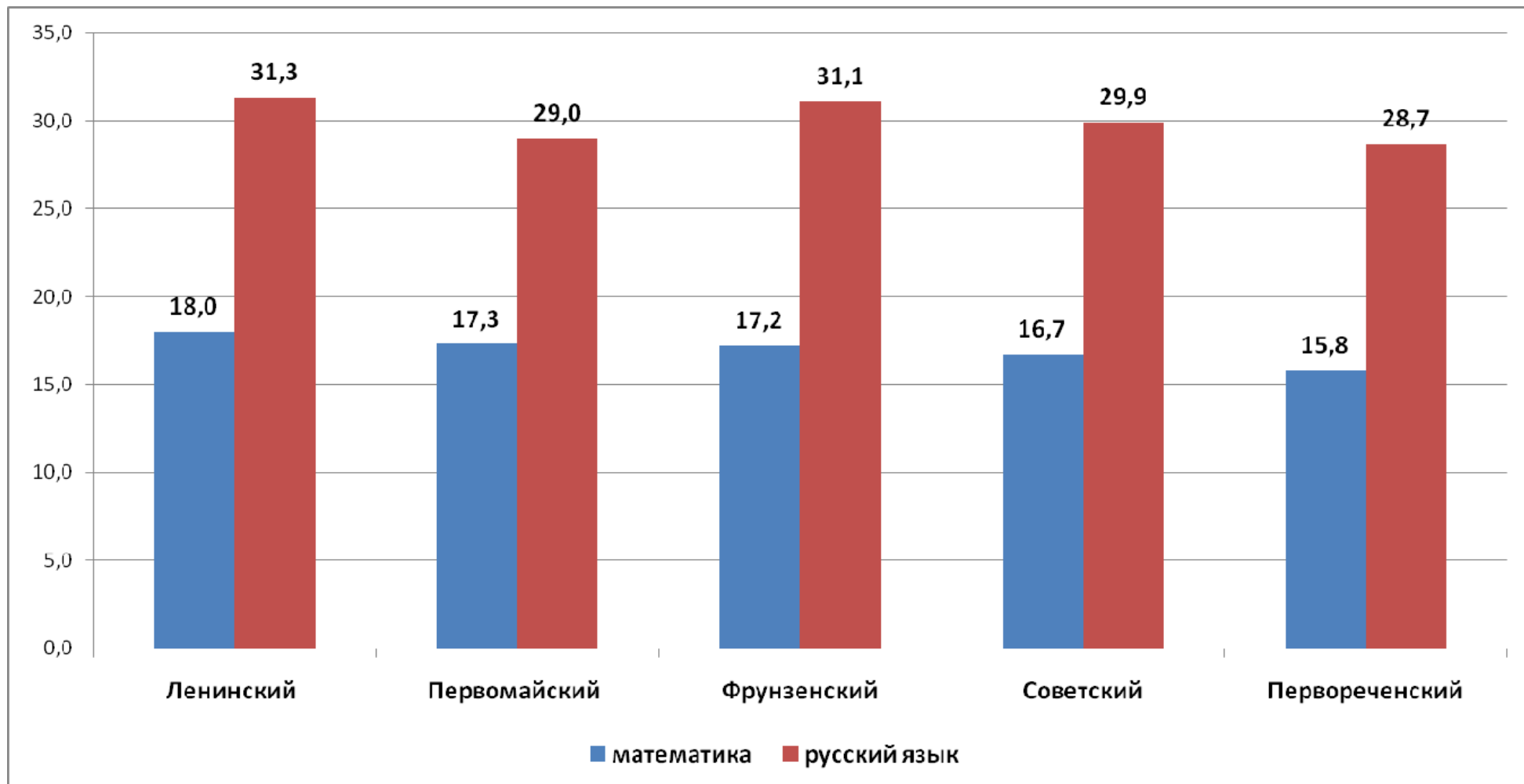
№	ОУ	Средний балл по математике	Средний балл по русскому языку	Общий средний балл по двум предметам
1	СОШ №13	24,77	35,2	60,0
2	СОШ №76	21,22	35,9	57,1
3	Лицей «Техн.»	23,64	31,5	55,1
4	Лицей №41	20,96	34,1	55,1
5	СОШ №81	21,86	33,1	55,0
6	СОШ №57	20,46	33,5	54,0
7	СОШ №17	18,91	34,8	53,7
8	СОШ №28	19,07	34,5	53,6
9	СОШ №64	20,90	32,6	53,5
10	СОШ №46	20,09	33,1	53,2
11	СОШ №66	18,33	34,4	52,7
12	СОШ №72	17,93	34,7	52,6
13	СОШ №74	18,50	33,9	52,4
14	СОШ №6	20,10	32,3	52,4
15	СОШ №40	20,72	30,8	51,5
16	Гимназия №1	18,80	32,7	51,5
17	СОШ №42	17,90	33,5	51,4
18	СОШ №26	17,08	34,2	51,3
19	СОШ №56	18,42	32,7	51,1
20	СОШ №22	19,35	31,2	50,6
21	СОШ №25	18,50	31,7	50,2
22	СОШ №39	15,17	35,0	50,2
23	СОШ №8	17,83	32,3	50,1
24	СОШ №73	17,95	32,1	50,1

№	ОУ	Средний балл по математике	Средний балл по русскому языку	Общий средний балл по двум предметам
25	СОШ №2	18,37	31,3	49,7
26	СОШ №16	18,03	31,4	49,4
27	СОШ №58	17,88	31,2	49,1
28	СОШ №51	18,84	30,2	49,0
29	СОШ №18	18,09	30,9	49,0
30	Буревестник	16,62	32,3	48,9
31	СОШ №37	14,55	34,2	48,8
32	СОШ №61	16,68	31,9	48,6
33	СОШ №12	16,78	31,8	48,6
34	СОШ №75	19,65	28,8	48,5
35	СОШ №80	17,13	31,1	48,2
36	СОШ №5	20,33	27,7	48,0
37	СОШ №35	17,70	30,3	48,0
38	СОШ №23	19,26	28,6	47,9
39	СОШ №65	15,63	31,8	47,4
40	СОШ №50	16,06	31,3	47,4
41	СОШ №71	16,22	30,9	47,1
42	СОШ №9	15,66	31,4	47,1
43	СОШ №43	14,42	32,3	46,7
44	СОШ №44	19,45	27,2	46,7
45	СОШ №45	17,51	29,1	46,6
46	СОШ №68	14,69	31,9	46,6
47	СОШ №47	14,17	32,3	46,5
48	СОШ №48	19,36	27,0	46,4

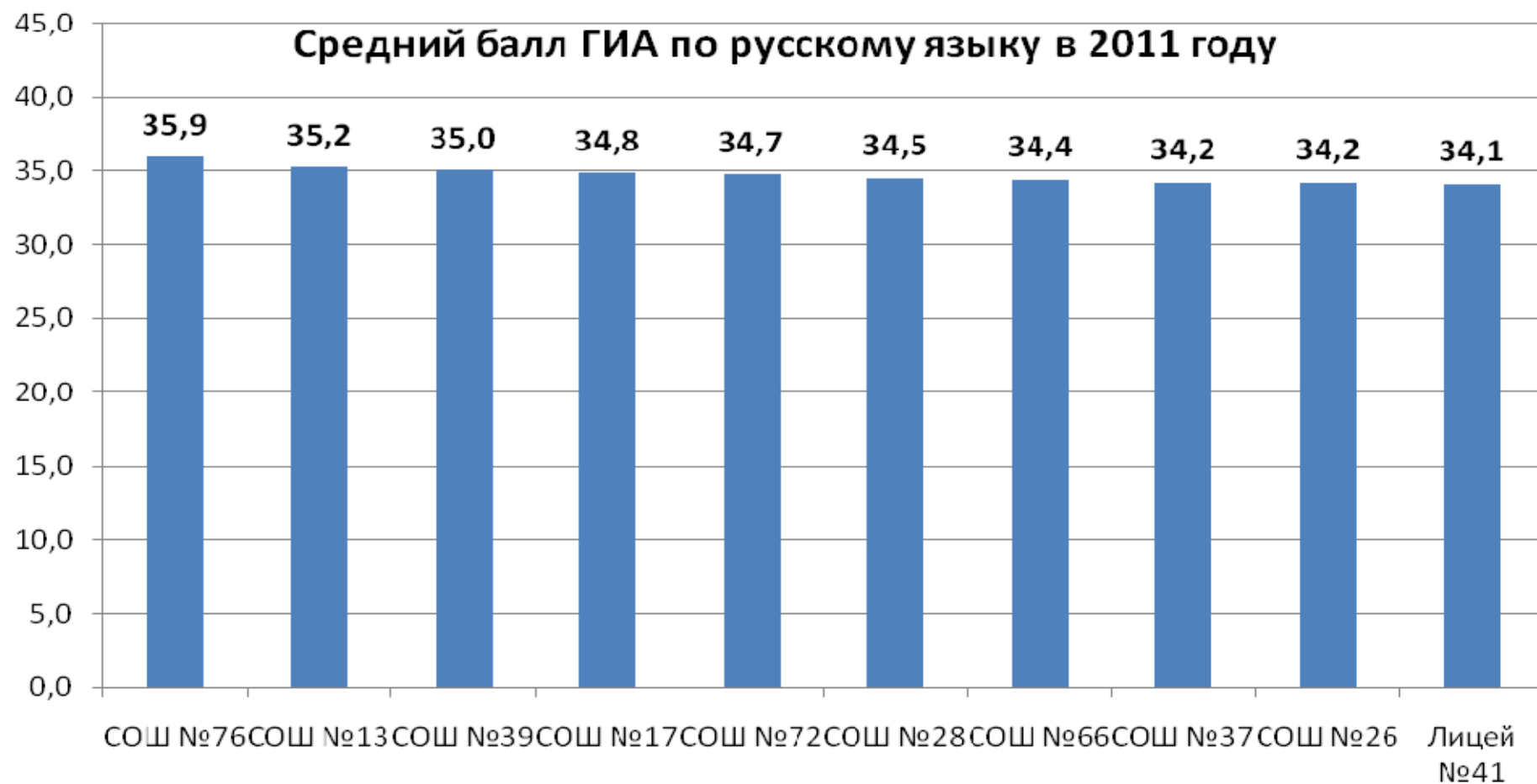
№	ОУ	Средний балл по математике	Средний балл по русскому языку	Общий средний балл по двум предметам
49	СОШ №21	17,51	28,7	46,2
50	СОШ №7	16,77	29,1	45,9
51	СОШ №52	15,43	30,4	45,8
52	СОШ №3	15,22	30,6	45,8
53	СОШ №14	17,06	28,4	45,5
54	СОШ №33	19,06	26,1	45,2
55	Гимназия №2	15,90	28,8	44,7
56	СОШ №62	17,43	27,0	44,4
57	СОШ №59	17,13	27,0	44,1
58	СОШ №70	15,73	28,3	44,0
59	СОШ №11	14,86	28,9	43,8
60	СОШ №77	15,74	28,0	43,7
61	СОШ №55	16,04	26,4	42,4
62	СОШ №63	18,02	24,4	42,4
63	СОШ №29	17,00	25,2	42,2

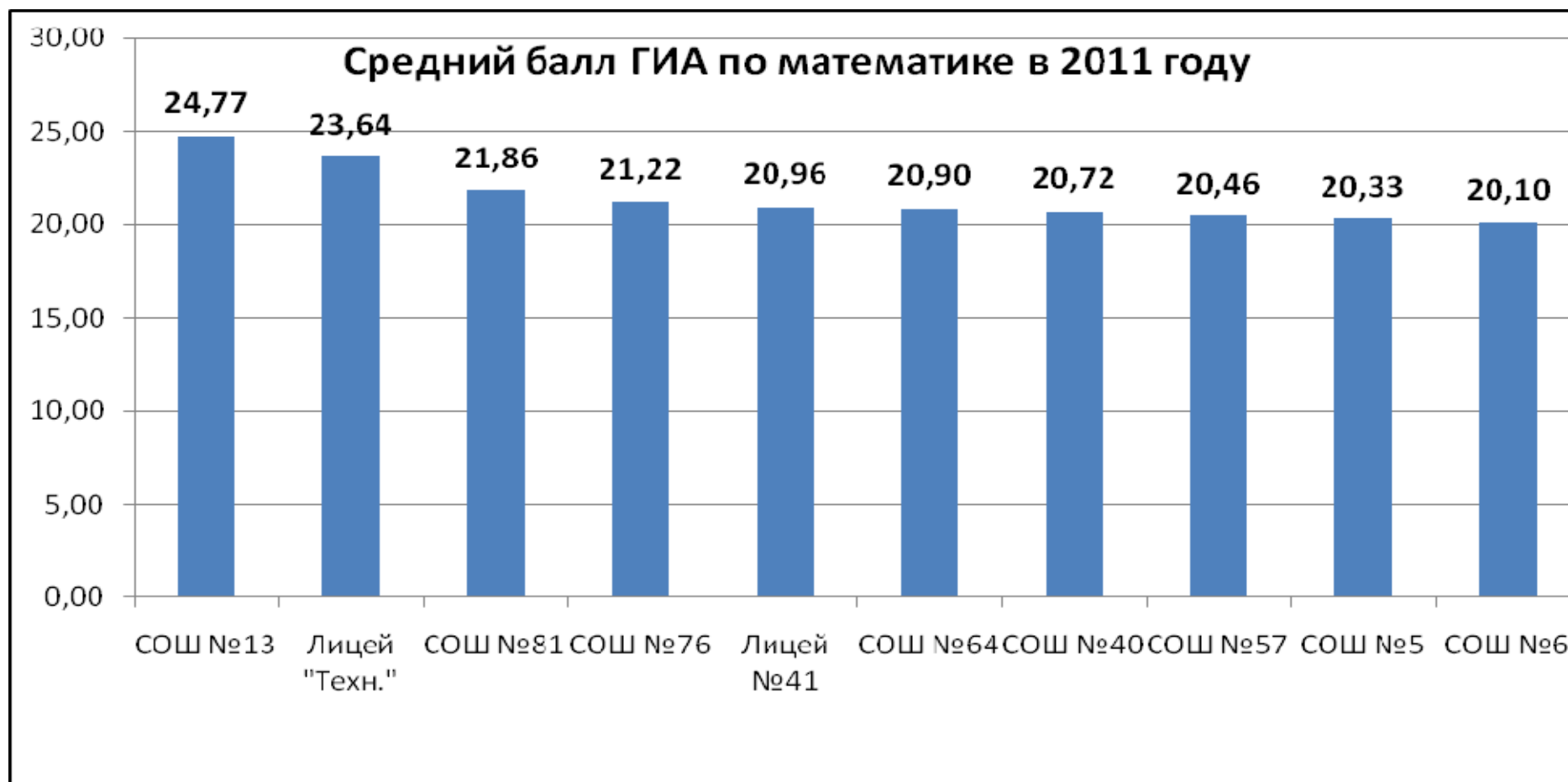
№	ОУ	Средний балл по математике	Средний балл по русскому языку	Общий средний балл по двум предметам
64	Интернат №1	12,73	29,1	41,8
65	СОШ №79	14,21	27,2	41,4
66	СОШ №20	13,47	27,8	41,3
67	СОШ №53	15,63	25,5	41,1
68	СОШ №78	12,56	28,4	41,0
69	СОШ №49	14,63	26,1	40,7
70	СОШ №19	16,10	24,4	40,5
71	СОШ №67	12,83	27,5	40,3
72	СОШ №54	15,13	25,1	40,2
73	СОШ №60	13,58	26,2	39,8
74	СОШ №27	12,61	27,1	39,7
75	СОШ №38	12,13	26,9	39,0
76	СОШ №32	13,86	21,7	35,6
77	СОШ №69	13,76	20,0	33,8
78	СОШ №15	6,25	22,8	29,1

Результаты ГИА-9 в 2011 году
(средний балл)

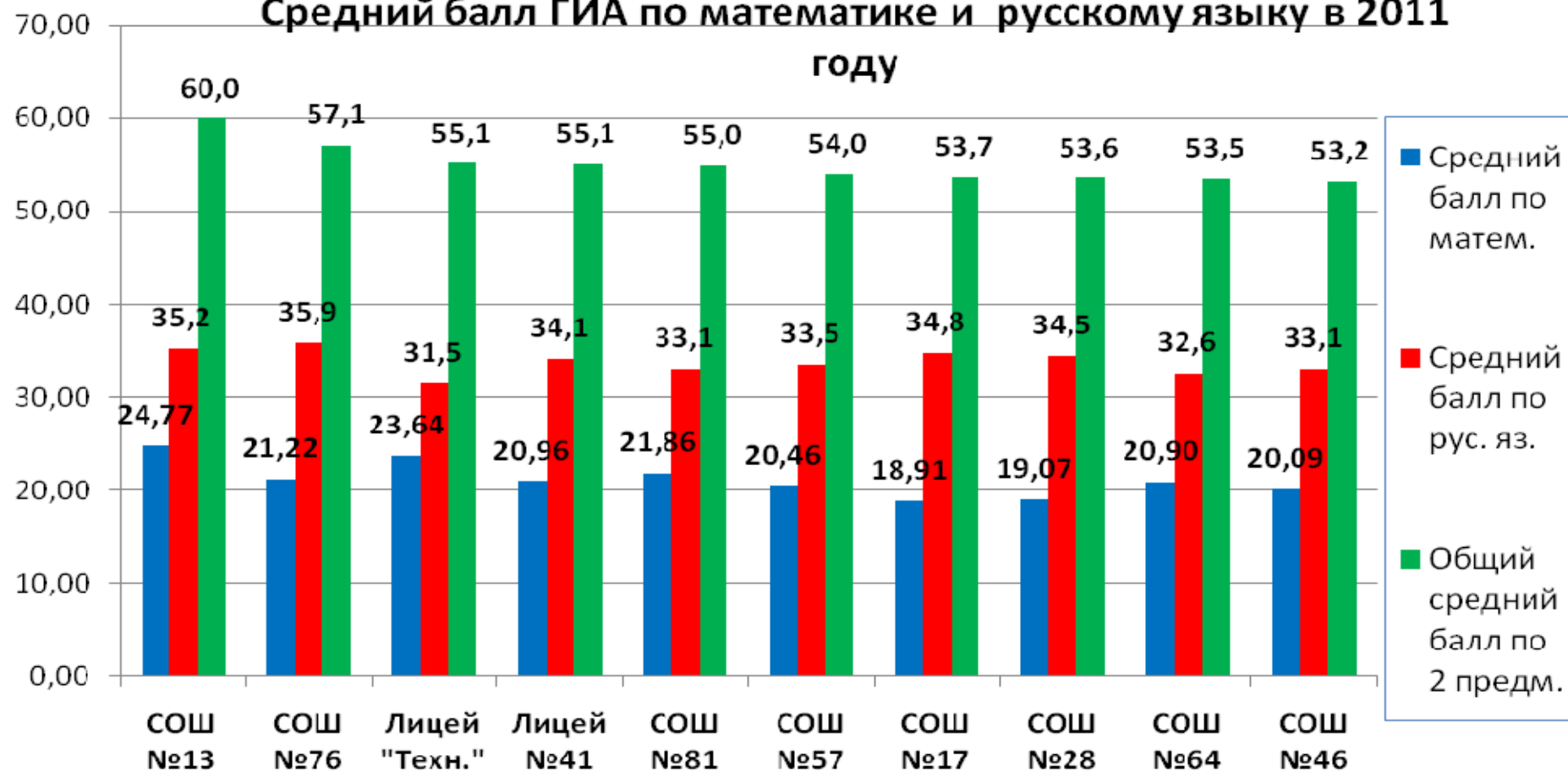


Средний балл ГИА по русскому языку в 2011 году





Средний балл ГИА по математике и русскому языку в 2011 году



Рейтинг образовательных учреждений по результатам мониторинга в 4-ых классах по русскому языку

ОУ	% успеваемости	% качества	средний балл	количество учащихся
Лицей № 41	100,00%	100,00%	4,68	71
СОШ № 52	100,00%	100,00%	4,69	29
НОШ № 10	100,00%	97,30%	4,41	73
СОШ № 13	100,00%	96,40%	4,11	44
СОШ № 67	95,50%	95,50%	4,14	22
СОШ № 57	100,00%	93,80%	4,06	80
СОШ № 26	98,20%	93,00%	4,33	57
СОШ № 53	100,00%	92,90%	4,29	56
СОШ № 3	100,00%	91,70%	4,42	24
СОШ № 81	100,00%	87,50%	4,21	48
СОШ № 51	100,00%	86,40%	4,05	59
СОШ № 6	100,00%	85,40%	4,08	48
СОШ № 58	100,00%	83,80%	4,22	74
СОШ № 28	100,00%	83,00%	4,15	47
СОШ № 48	100,00%	82,90%	4,09	76
СОШ № 46	96,80%	80,60%	3,97	31
СОШ № 19	100,00%	80,40%	4,11	46
СОШ № 9	98,00%	80,00%	4,14	50
СОШ № 12	100,00%	80,00%	4,00	35
СОШ № 72	100,00%	80,00%	4,07	15
СОШ № 25	93,60%	79,20%	4,00	125
СОШ № 15	100,00%	78,60%	4,07	14
СОШ № 7	100,00%	78,10%	4,01	73
СОШ № 50	99,00%	77,60%	3,95	98
СОШ № 68	97,70%	77,30%	4,02	44
СОШ № 33	93,00%	77,20%	3,99	114

ОУ	% успеваемости	% качества	средний балл	количество учащихся
СОШ № 60	100,00%	77,00%	4,02	87
СОШ № 49	100,00%	75,00%	4,5	4
СОШ № 75	100,00%	75,00%	40,6	16
СОШ № 32	100,00%	74,30%	3,94	35
СОШ № 20	100,00%	73,70%	4,26	19
СОШ № 18	100,00%	73,30%	3,83	30
СОШ № 65	90,00%	73,30%	3,67	30
СОШ № 35	98,60%	72,90%	3,86	70
СОШ № 2	95,70%	72,50%	3,86	69
СОШ № 23	96,20%	72,20%	3,97	79
СОШ № 45	100,00%	71,90%	3,97	64
Гимназия № 2	93,60%	70,20%	3,86	141
СОШ № 14	91,50%	70,20%	3,68	47
СОШ № 29	100,00%	70,00%	3,80	10
СОШ № 62	96,10%	69,70%	3,74	76
СОШ № 21	96,00%	69,30%	3,93	101
СОШ № 73	96,20%	69,20%	3,82	78
СОШ № 22	93,80%	69,10%	3,85	97
СОШ № 76	100,00%	68,80%	3,88	77
СОШ № 42	100,00%	68,60%	3,97	35
СОШ № 61	89,40%	68,20%	3,79	66
СОШ № 17	96,20%	67,30%	3,75	52
СОШ № 8	100,00%	66,70%	3,67	3
СОШ № 55	100,00%	66,70%	3,94	18
СОШ № 64	100,00%	66,70%	3,89	45
СОШ № 80	100,00%	66,70%	3,93	81
СОШ № 56	86,80%	66,00%	3,74	53

ОУ	% успеваемости	% качества	средний балл	количество учащихся
СОШ № 44	100,00%	65,70%	3,77	35
СОШ № 11	100,00%	65,50%	3,93	29
СОШ № 27	96,40%	65,50%	3,84	55
СОШ № 63	97,30%	64,90%	3,84	37
СОШ № 78	93,80%	64,60%	3,77	48
Гимназия № 1	93,50%	64,10%	3,67	92
СОШ № 43	85,70%	62,90%	3,60	35
СОШ № 5	100,00%	62,50%	3,75	8
СОШ № 74	93,80%	62,30%	3,72	130
СОШ № 16	100,00%	60,70%	3,86	28
СОШ № 79	92,40%	60,60%	3,69	132
СОШ № 59	100,00%	60,00%	3,77	30

ОУ	% успеваемости	% качества	средний балл	количество учащихся
СОШ № 69	95,60%	60,00%	3,71	45
СОШ № 47	100,00%	59,00%	3,7	83
школа-интернат	100,00%	57,90%	3,63	19
СОШ № 54	92,60%	57,40%	3,59	54
СОШ № 39	92,00%	56,00%	3,56	25
СОШ № 66	90,70%	53,50%	3,51	43
СОШ № 38	92,90%	52,40%	3,64	42
СОШ № 71	88,90%	51,90%	3,48	27
СОШ № 37	91,70%	50,00%	3,42	24
СОШ № 77	100,00%	50,00%	3,59	22
СОШ № 70	82,10%	38,50%	3,23	39
ВСОШ № 8	100,00%	0,00%	3,00	1

Рейтинг образовательных учреждений по результатам мониторинга в 4-ых классах по математике

Место	ОУ	% качества
1.	СОШ № 8	100,0%
2.	Лицей № 41	98,6%
3.	СОШ № 6	98,0%
4.	Гимназия № 1	95,7%
5.	СОШ № 53	94,7%
6.	СОШ № 52	93,1%
7.	СОШ № 9	92,7%
8.	СОШ № 67	91,3%
9.	СОШ № 20	89,5%
10.	СОШ № 58	89,2%
11.	СОШ № 57	88,8%
12.	СОШ № 50	88,8%
13.	СОШ № 42	88,6%
14.	СОШ № 72	87,5%
15.	СОШ №26	87,5%
16.	СОШ № 28	87,2%
17.	СОШ № 18	86,7%
18.	НОУ СОШ №10	86,3%
19.	СОШ № 68	84,8%
20.	СОШ № 46	83,9%
21.	СОШ № 19	82,6%
22.	СОШ № 69	82,2%
23.	СОШ № 25	80,6%
24.	СОШ № 2	80,6%
25.	СОШ № 33	80,4%
26.	СОШ № 12	80,0%

Место	ОУ	% качества
27.	СОШ № 56	80,0%
28.	СОШ № 32	79,4%
29.	СОШ № 81	78,7%
30.	СОШ № 7	78,1%
31.	СОШ № 74	77,5%
32.	Гимназия № 2	77,1%
33.	СОШ № 45	76,6%
34.	СОШ № 17	76,5%
35.	СОШ № 76	75,6%
36.	СОШ № 75	75,0%
37.	СОШ № 5	75,0%
38.	СОШ № 49	75,0%
39.	СОШ № 3	75,0%
40.	СОШ № 23	73,7%
41.	СОШ № 61	72,9%
42.	СОШ № 60	72,4%
43.	СОШ № 64	72,3%
44.	СОШ №15	71,4%
45.	СОШ № 79	70,7%
46.	СОШ № 66	70,5%
47.	СОШ № 48	69,7%
48.	СОШ № 43	69,7%
49.	СОШ № 65	69,0%
50.	СОШ № 63	68,6%
51.	СОШ № 80	67,5%
52.	СОШ № 73	66,7%

Место	ОУ	% качества
53.	СОШ № 62	66,7%
54.	СОШ № 27	66,7%
55.	СОШ № 13	65,9%
56.	СОШ № 21	65,3%
57.	СОШ № 47	65,1%
58.	СОШ № 55	65,0%
59.	СОШ № 38	63,6%
60.	СОШ № 22	62,2%
61.	СОШ № 35	61,4%
62.	СОШ № 11	60,7%
63.	СОШ № 39	59,3%
64.	СОШ № 78	58,7%
65.	СОШ № 59	58,6%
66.	СОШ № 54	57,9%
67.	СОШ № 51	57,6%
68.	СОШ № 44	56,8%
69.	СОШ № 14	56,5%
70.	СОШ № 37	53,8%
71.	СОШ № 77	50,0%
72.	СОШ № 29	50,0%
73.	МОШИ №1	47,4%
74.	СОШ № 16	44,8%
75.	СОШ № 71	40,7%
76.	СОШ № 70	28,2%
77.	ВСОШ №8	0,0%