

УПРАВЛЕНИЕ ПО РАБОТЕ С МУНИЦИПАЛЬНЫМИ
УЧРЕЖДЕНИЯМИ ОБРАЗОВАНИЯ
АДМИНИСТРАЦИИ ГОРОДА ВЛАДИВОСТОКА

**РЕЗУЛЬТАТЫ
ГОСУДАРСТВЕННОЙ (ИТОГОВОЙ)
АТТЕСТАЦИИ В ФОРМЕ ЕГЭ И ГИА-9
В 2010 ГОДУ**

ИНФОРМАЦИОННЫЙ СБОРНИК

Владивосток
2010

СОДЕРЖАНИЕ

Введение	3
Данные об участии МОУ в ЕГЭ в 2010 году	4
Результаты ЕГЭ по предметам в 2010 году	11
Результаты ЕГЭ по русскому языку в 2010 году	14
Результаты ЕГЭ по математике в 2010 году	20
Результаты ЕГЭ по английскому языку в 2010 году	16
Результаты ЕГЭ по биологии в 2010 году	32
Результаты ЕГЭ по географии в 2010 году	38
Результаты ЕГЭ по информатике в 2010 году	44
Результаты ЕГЭ по истории в 2010 году	50
Результаты ЕГЭ по литературе в 2010 году	56
Результаты ЕГЭ по обществознанию в 2010 году	62
Результаты ЕГЭ по физике в 2010 году	68
Результаты ЕГЭ по химии в 2010 году	74
Результаты ГИА-9 по русскому языку в новой форме в 2010 году	80
Результаты ГИА-9 по математике в новой форме в 2010 году	92

Введение

Президент Российской Федерации Д.А. Медведев в национальной образовательной инициативе «Наша новая школа» сформулировал требования к современной школе (Послание Федеральному собранию РФ, 05.11.2008).

Модель современной школы должна соответствовать целям опережающего инновационного развития экономики и социальной сферы, обеспечивать рост благосостояния страны и способствовать формированию человеческого потенциала.

Новые условия развития экономики и общества предъявляют новые требования к **качеству образования**.

В соответствии с Федеральным законом от 9 февраля 2007 г. № 17-ФЗ "О внесении изменений в закон Российской Федерации "Об образовании" и Федеральный закон "О высшем и послевузовском профессиональном образовании" в части проведения единого государственного экзамена", с 2009 года единый государственный экзамен стал проводиться в штатном режиме.

Новая форма итоговой аттестации решает такие проблемы как объективная оценка качества образовательной подготовки выпускников, государственный контроль и управление качеством общего образования на основе независимой оценки уровня подготовки выпускников, разгрузка выпускников - абитуриентов за счёт сокращения числа экзаменов, в том числе вступительных при поступлении в вузы, ссузы.

В данном сборнике представлены результаты 2010 года государственной (итоговой) аттестации выпускников 11(12) классов общеобразовательных учреждений в форме ЕГЭ и результаты государственной (итоговой) аттестации по русскому языку и математике обучающихся, освоивших образовательные программы основного общего образования в новой форме (ГИА 9) по школам, районам, по городу в целом.

Данные об участии МОУ в ЕГЭ в 2010 году
(число участников/процент от выпускников)

Код МОУ	МОУ	Количество выпускников	Русский язык	Математика	Английский язык	Биология	География	Информатика и ИКТ	История	Литература	Обществознание	Физика	Химия
8	Гимназия №1	58	58	58	7	9	3	23	17	7	37	13	7
			100%	100%	12,1%	15,5%	5,2%	39,7%	29,3%	12,1%	63,8%	22,4%	12,1%
10	СОШ №2	33	33	33	2	1	6	1	12	2	31	4	3
			100%	100%	6,1%	3,0%	18,2%	3,0%	36,4%	6,1%	93,9%	12,1%	9,1%
15	СОШ №8	7	7	7			2		3	2	6	1	1
			100%	100%			28,6%		42,9%	28,6%	85,7%	14,3%	14,3%
20	СОШ №14	23	22	22	2	2	3	2	7	3	13	6	1
			95,7%	95,7%	8,7%	8,7%	13,0%	8,7%	30,4%	13,0%	56,5%	26,1%	4,3%
28	СОШ №22	53	53	53	12	19	3	4	16	4	37	9	7
			100%	100%	22,6%	35,8%	5,7%	7,5%	30,2%	7,5%	69,8%	17,0%	13,2%
33	СОШ №28	20	20	20	4	3	3	1	7	2	17	1	2
			100%	100%	20,0%	15,0%	15,0%	5,0%	35,0%	10,0%	85,0%	5,0%	10,0%
35	СОШ №30	15	15	15		3	3	1	1		11	2	1
			100%	100%		20,0%	20,0%	6,7%	6,7%		73,3%	13,3%	6,7%
42	СОШ №40	17	16	16	1	1		1	1		14	2	
			94,1%	94,1%	5,9%	5,9%	0,0%	5,9%	5,9%		82,4%	11,8%	
49	СОШ №47	22	19	19	2	3	3	2	5	5	9	4	2
			86,4%	86,4%	9,1%	13,6%	13,6%	9,1%	22,7%	22,7%	40,9%	18,2%	9,1%
74	СОШ №73	54	53	53	6	8		3	20	3	40	6	9
			98,1%	98,1%	11,1%	14,8%		5,6%	37,0%	5,6%	74,1%	11,1%	16,7%
76	СОШ №75	17	17	17	4	6	3	4	6		15	1	4
			100%	100%	23,5%	35,3%	17,6%	23,5%	35,3%		88,2%	5,9%	23,5%

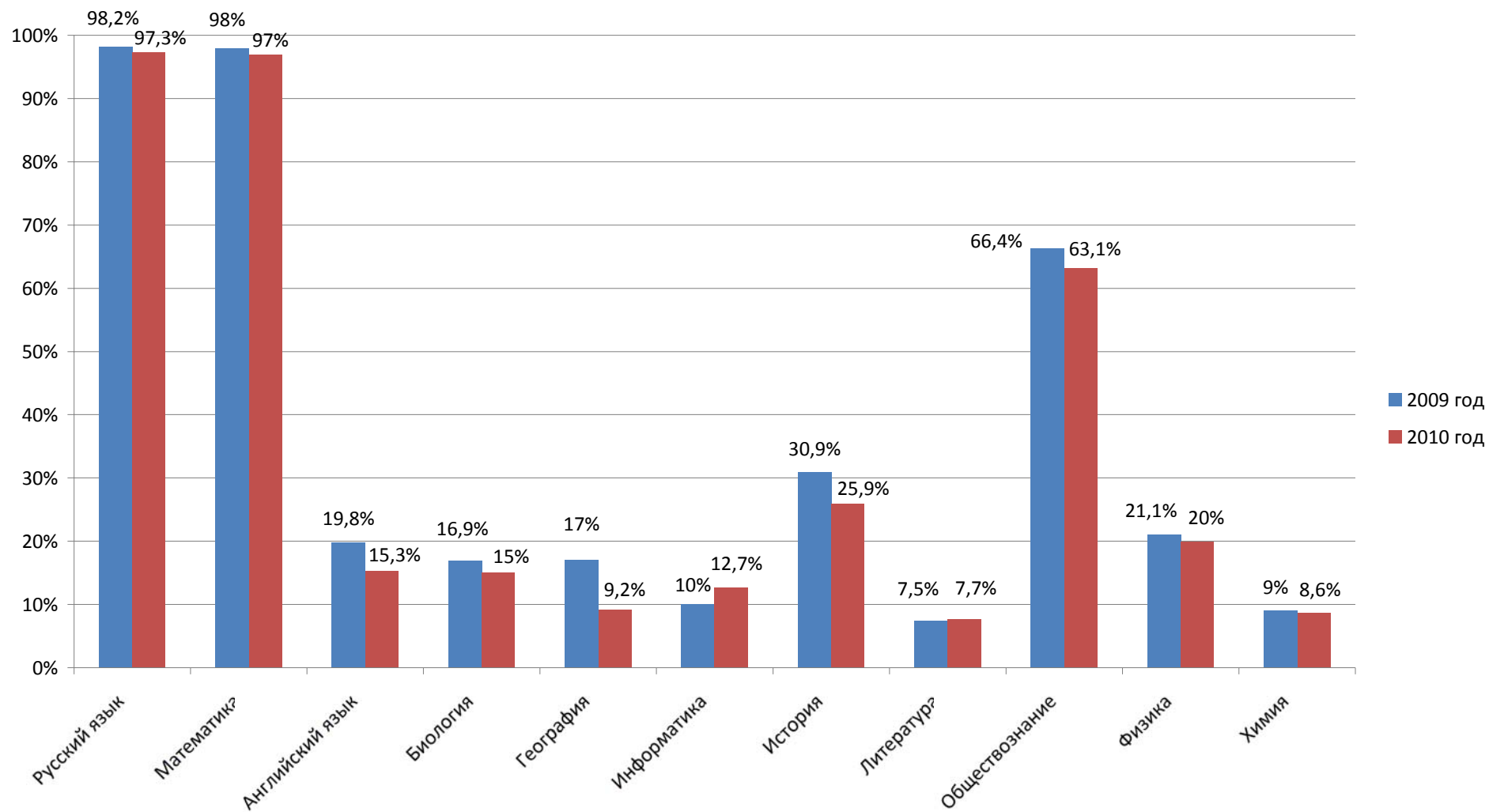
Код МОУ	МОУ	Количество выпускников	Русский язык	Математика	Английский язык	Биология	География	Информатика и ИКТ	История	Литература	Обществознание	Физика	Химия
78	СОШ №77	24	23	23		6		1	7		20	6	3
			95,8%	95,8%	0,0%	25,0%	0,0%	4,2%	29,2%		83,3%	25,0%	12,5%
81	СОШ №80	52	52	52	8	11	11	6	13	6	40	19	6
			100%	100%	15,4%	21,2%	21,2%	11,5%	25,0%	11,5%	76,9%	36,5%	11,5%
82	Лицей "Технический"	46	46	46	7	5	1	15	3	1	15	41	3
			100%	100%	15,2%	10,9%	2,2%	32,6%	6,5%	2,2%	32,6%	89,1%	6,5%
	Ленинский район	441	434	434	55	77	41	64	118	35	305	115	49
			98,4%	98,4%	12,5%	17,5%	9,3%	14,5%	26,8%	7,9%	69,2%	26,1%	11,1%
27	СОШ №21	44	44	44	9	4	1	7	14	4	38	15	4
			100%	100%	20,5%	9,1%	2,3%	15,9%	31,8%	9,1%	86,4%	34,1%	9,1%
30	СОШ №25	53	52	52	16	8	8	8	30		39	10	3
			98,1%	98,1%	30,2%	15,1%	15,1%	15,1%	56,6%		73,6%	18,9%	5,7%
32	СОШ №27	40	40	40	2	4	1	3	9	2	24	6	4
			100%	100%	5,0%	10,0%	2,5%	7,5%	22,5%	5,0%	60,0%	15,0%	10,0%
34	СОШ №29	4	4	4		1					2	1	1
			100%	100%		25,0%						50,0%	25,0%
36	СОШ №32	12	12	12		3	6		3		11	2	2
			100%	100%		25,0%	50,0%		25,0%			91,7%	16,7%
37	СОШ №33	13	13	13	1	5	1	1	6		11	2	2
			100%	100%	7,7%	38,5%	7,7%	7,7%	46,2%		84,6%	15,4%	15,4%
38	СОШ №35	19	19	19	3	6		1	9	1	15	3	3
			100%	100%	15,8%	31,6%		5,3%	47,4%	5,3%	78,9%	15,8%	15,8%
43	Лицей №41	69	69	69	24	8	3	18	10	13	44	14	13
			100%	100%	34,8%	11,6%	4,3%	26,1%	14,5%	18,8%	63,8%	20,3%	18,8%
47	СОШ №45	20	20	20		6	3		4	1	13	3	3
			100%	100%		30,0%	15,0%		20,0%	5,0%	65,0%	15,0%	15,0%

Код МОУ	МОУ	Количество выпускников	Русский язык	Математика	Английский язык	Биология	География	Информатика и ИКТ	История	Литература	Обществознание	Физика	Химия
51	СОШ №50	23	23	23	3	4	4	6	6	8	21	4	4
			100%	100%	13,0%	17,4%	17,4%	26,1%	26,1%	34,8%	91,3%	17,4%	17,4%
55	СОШ №54	39	39	39	3	4	10	8	9		33	14	1
			100%	100%	7,7%	10,3%	25,6%	20,5%	23,1%		84,6%	35,9%	2,6%
63	СОШ №62	26	26	26	7	7	5	2	12	2	23	7	4
			100%	100%	26,9%	26,9%	19,2%	7,7%	46,2%	7,7%	88,5%	26,9%	15,4%
66	СОШ №65	23	23	23		7		1	10	5	18	4	1
			100%	100%		30,4%		4,3%	43,5%	21,7%	78,3%	17,4%	4,3%
75	СОШ №74	57	57	57	10	9	10	8	12	9	39	13	8
			100%	100%	17,5%	15,8%	17,5%	14,0%	21,1%	15,8%	68,4%	22,8%	14,0%
83	СОХЭШ	21	21	21	5	4	1	2	6	2	19	2	
			100%	100%	23,8%	19,0%	4,8%	9,5%	28,6%	9,5%	90,5%	9,5%	
	Первомайский район	463	462	462	83	80	53	65	140	47	350	100	53
			99,8%	99,8%	17,9%	17,3%	11,4%	14,0%	30,2%	10,2%	75,6%	21,6%	11,4%
9	Гимназия №2	127	127	127	34	22	16	28	48	11	106	22	12
			100%	100%	26,8%	17,3%	12,6%	22,0%	37,8%	8,7%	83,5%	17,3%	9,4%
25	СОШ №19	41	40	40	6	5	4	2	8	2	28	9	4
			97,6%	97,6%	14,6%	12,2%	9,8%	4,9%	19,5%	4,9%	68,3%	22,0%	9,8%
29	СОШ №23	67	67	67	15	6	2	10	21	6	47	22	6
			100%	100%	22,4%	9,0%	3,0%	14,9%	31,3%	9,0%	70,1%	32,8%	9,0%
40	СОШ №38	42	42	42	3	12	2	3	16	2	32	3	2
			100%	100%	7,1%	28,6%	4,8%	7,1%	38,1%	4,8%	76,2%	7,1%	4,8%
45	СОШ №43	22	22	22		1	5	2	6		21		
			100%	100%		4,5%	22,7%	9,1%	27,3%		95,5%		
52	СОШ №51	19	18	18	5	2		1	9		14		1
			94,7%	94,7%	26,3%	10,5%		5,3%	47,4%		73,7%		5,3%

Код МОУ	МОУ	Количество выпускников	Русский язык	Математика	Английский язык	Биология	География	Информатика и ИКТ	История	Литература	Обществознание	Физика	Химия
54	СОШ №53	34	34	34	2	18	18	12	10	3	28	18	5
			100%	100%	5,9%	52,9%	52,9%	35,3%	29,4%	8,8%	82,4%	52,9%	14,7%
57	СОШ №56	24	24	24	6	10	3	5	4		15	3	6
			100%	100%	25,0%	41,7%	12,5%	20,8%	16,7%		62,5%	12,5%	25,0%
68	СОШ №67	21	20	20	2	2	9	6	2	2	13	7	1
			95,2%	95,2%	9,5%	9,5%	42,9%	28,6%	9,5%	9,5%	61,9%	33,3%	4,8%
69	СОШ №68	18	18	18	2	2		2	6	3	17	1	1
			100%	100%	11,1%	11,1%		11,1%	33,3%	16,7%	94,4%	5,6%	5,6%
77	СОШ №76	19	19	19		3	1	6	7	3	14	9	1
			100%	100%		15,8%	5,3%	31,6%	36,8%	15,8%	73,7%	47,4%	5,3%
	Первореченский район	434	431	431	75	83	60	77	137	32	335	94	39
			99,3%	99,3%	17,3%	19,1%	13,8%	17,7%	31,6%	7,4%	77,2%	21,7%	9,0%
22	СОШ №16	21	21	21	4	2	3	2	11	5	17	8	
			100%	100%	19,0%	9,5%	14,3%	9,5%	52,4%	23,8%	81,0%	38,1%	
50	СОШ №48	27	27	27	3	5	5	3	4	1	18	8	3
			100%	100%	11,1%	18,5%	18,5%	11,1%	14,8%	3,7%	66,7%	29,6%	11,1%
59	СОШ №58	34	32	32	8	7	1	1	16	1	25	2	1
			94,1%	94,1%	23,5%	20,6%	2,9%	2,9%	47,1%	2,9%	73,5%	5,9%	2,9%
71	СОШ №70	20	20	20		4	4	4	4	1	17	4	1
			100%	100%		20,0%	20,0%	20,0%	20,0%	5,0%	85,0%	20,0%	5,0%
72	СОШ №71	14	13	13		3		2	6		9		2
			92,9%	92,9%		21,4%		14,3%	42,9%		64,3%		14,3%
80	СОШ №79	28	28	28	1	5	2	1	8	4	21	5	1
			100%	100%	3,6%	17,9%	7,1%	3,6%	28,6%	14,3%	75,0%	17,9%	3,6%
84	Буревестник	38	38	38	15	12	6	17	14	3	32	20	7
			100%	100%	39,5%	31,6%	15,8%	44,7%	36,8%	7,9%	84,2%	52,6%	18,4%

Код МОУ	МОУ	Количество выпускников	Русский язык	Математика	Английский язык	Биология	География	Информатика и ИКТ	История	Литература	Обществознание	Физика	Химия
90	В(С)ОШ №7	36	34	31	1	2					3		
			94,4%	86,1%	2,8%	5,6%					8,3%		
89	В(С)ОШ №8	11	9	8						1	1	1	
			81,8%	72,7%					9,1%	9,1%	9,1%		
88	В(С)ОШ №10	13	12	12		1					1		
			92,3%	92,3%		7,7%					7,7%		
87	В(С)ОШ №16	65	59	59		3	1	1			4	2	
			90,8%	90,8%		4,6%	1,5%	1,5%			6,2%	3,1%	
86	В(С)ОШ №18	26	25	25					2	1		1	
			96,2%	96,2%					7,7%	3,8%		3,8%	
85	В(С)ОШ №20	46	39	39					3		3	1	
			84,8%	84,8%					6,5%		6,5%	2,2%	
	Вечерние школы	330	294	289	5	8	1	1	13	5	26	7	2
			89,1%	87,6%	1,5%	2,4%	0,3%	0,3%	3,9%	1,5%	7,9%	2,1%	0,6%
	г.Владивосток	2002	1948	1942	306	301	184	255	519	155	1264	400	173
			97,3%	97,0%	15,3%	15,0%	9,2%	12,7%	25,9%	7,7%	63,1%	20,0%	8,6%

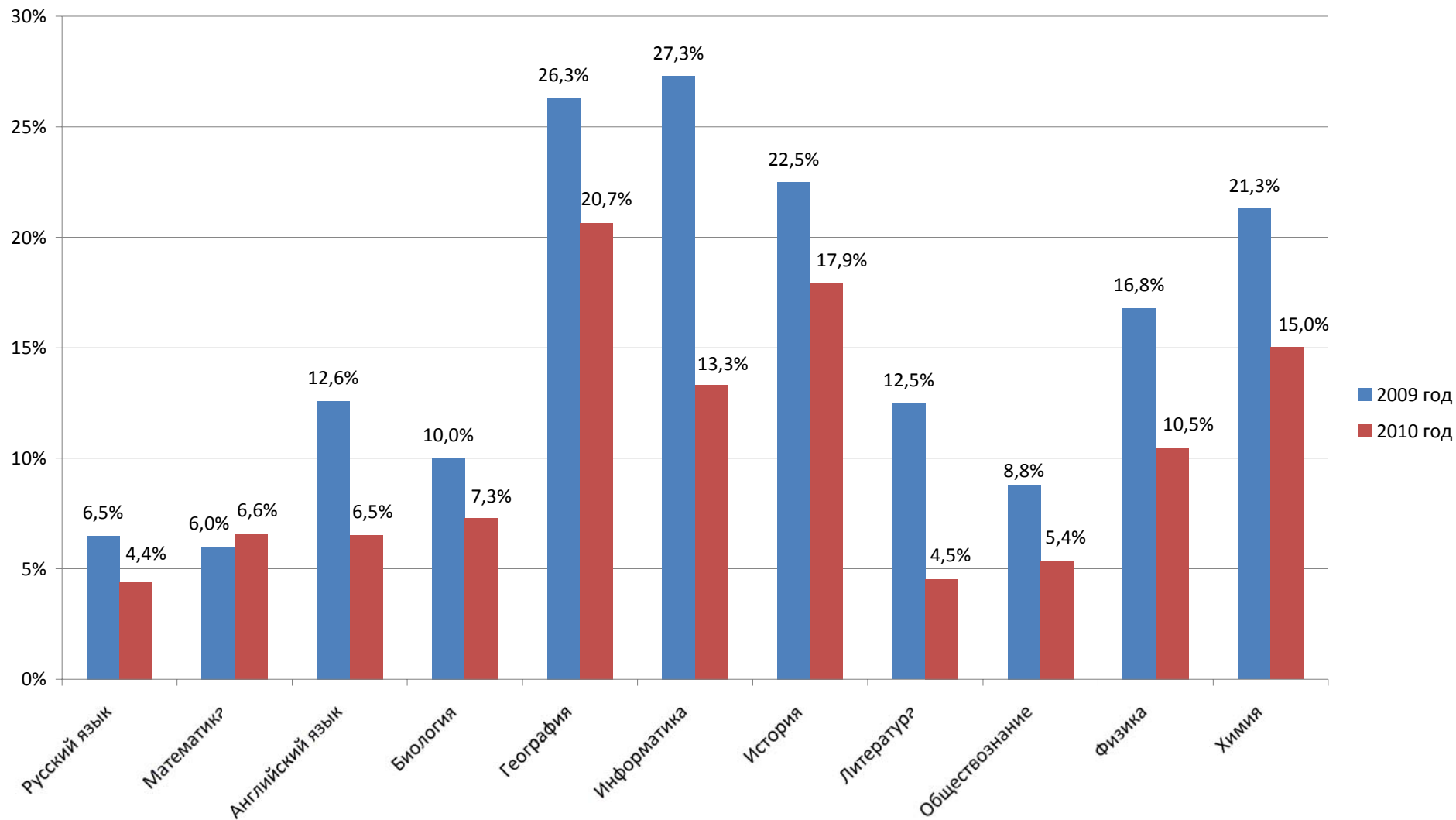
Количество участников ЕГЭ (в % от числа выпускников)



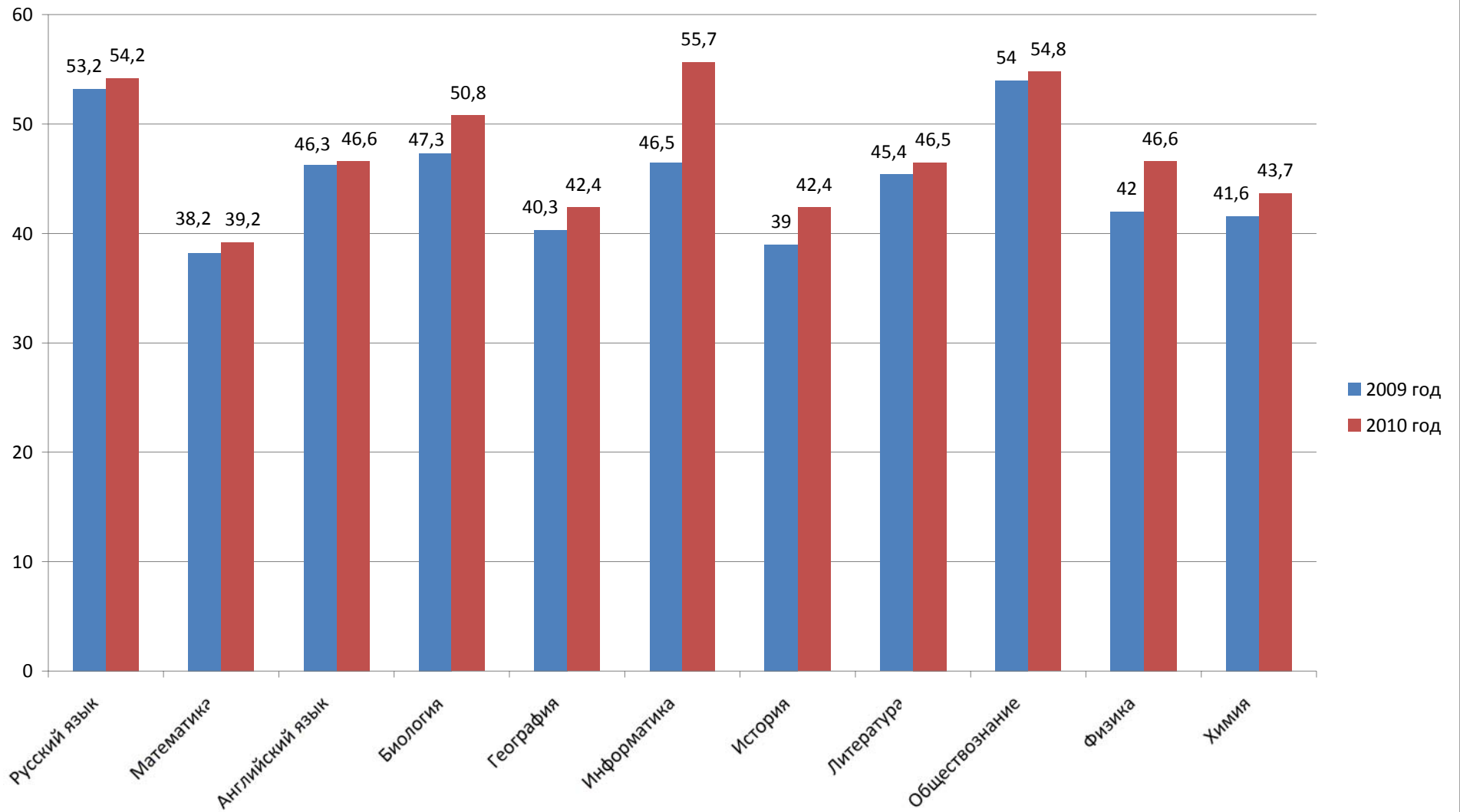
Результаты ЕГЭ по предметам в 2010 году

Предмет	Кол-во участников		Не преодолели минимальный порог		Набрали 85 баллов и более		Набрали 100 баллов	Средний балл	Минимальный порог
	чел.	%	чел.	%	чел.	%			
Русский язык	1948	97,3%	86	4,4%	13	0,7%		54,2	36
Математика	1942	97,0%	128	6,6%	6	0,3%	1	39,2	21
Английский язык	306	15,3%	20	6,5%	7	2,3%		46,6	20
Биология	301	15,0%	22	7,3%				50,8	36
География	184	9,2%	38	20,7%				42,4	35
Информатика и ИКТ	255	12,7%	34	13,3%	8	3,1%		55,7	41
История	519	25,9%	93	17,9%				42,4	31
Литература	155	7,7%	7	4,5%				46,5	29
Обществознание	1264	63,1%	68	5,4%	3	0,2%		54,8	39
Физика	400	20,0%	42	10,5%	2	0,5%	1	46,6	34
Химия	173	8,6%	26	15,0%				43,7	33

Не преодолели минимальный порог (в % от числа участников ЕГЭ)



Средний балл по предметам



Результаты ЕГЭ по русскому языку в 2010 году

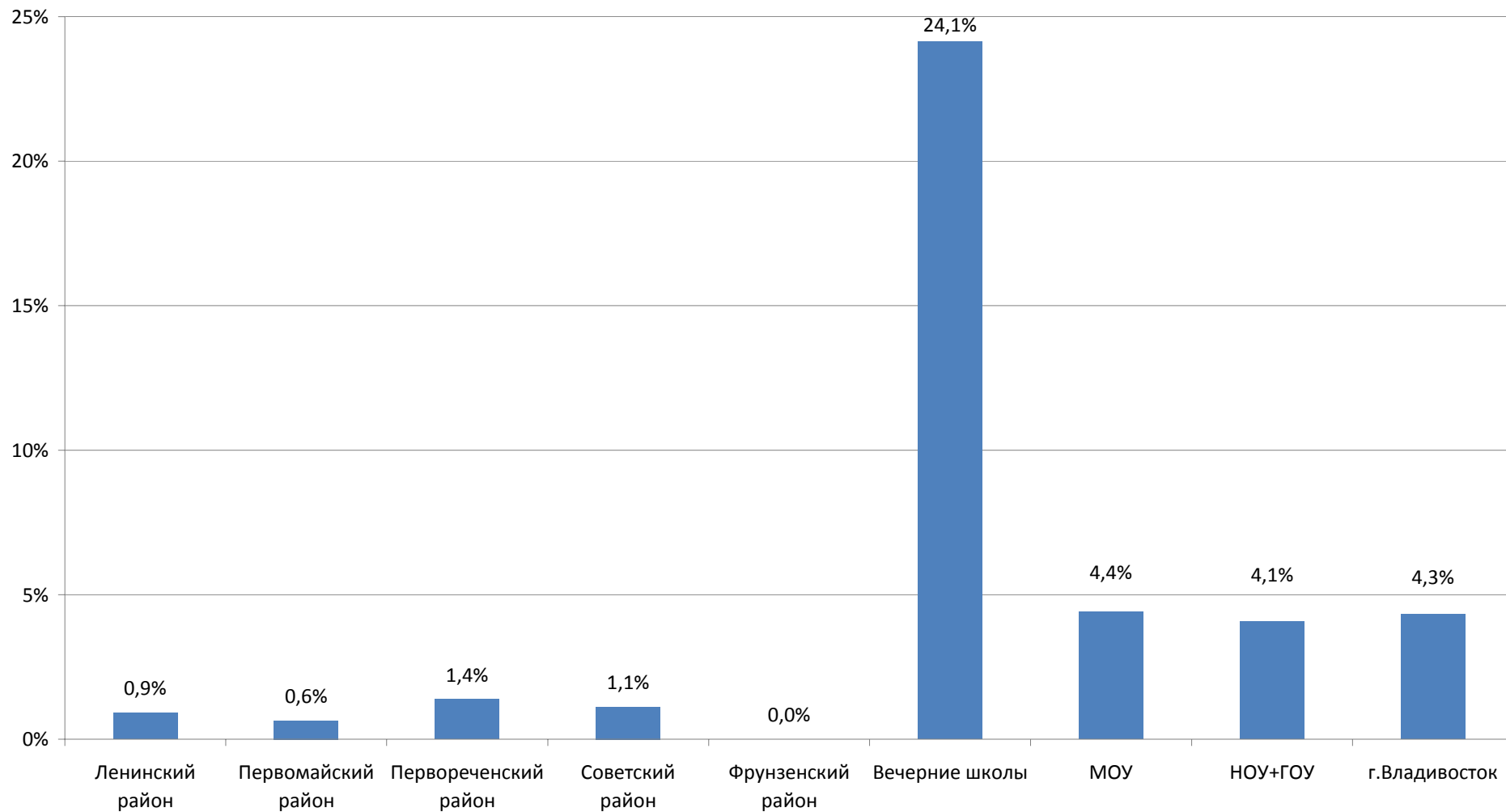
Код ОУ	ОУ	Кол-во выпускников	Кол-во участников		Не преодолели минимальный порог		Набрали 85 баллов и более		Набрали 100 баллов	Средний балл
			чел.	%	чел.	%	чел.	%		
8	Гимназия №1	58	58	100%			1	1,7%		63,3
10	СОШ №2	33	33	100%						50,8
15	СОШ №8	7	7	100%						55,6
20	СОШ №14	23	22	95,7%	1	4,5%	1	4,5%		53,9
28	СОШ №22	53	53	100%			1	1,9%		58,5
33	СОШ №28	20	20	100%						61,8
35	СОШ №30	15	15	100%						44,8
42	СОШ №40	17	16	94%						59,6
49	СОШ №47	22	19	86%						54,8
74	СОШ №73	54	53	98,1%	1	1,9%				54,6
76	СОШ №75	17	17	100%						52,1
78	СОШ №77	24	23	95,8%	1	4,3%				49,4
81	СОШ №80	52	52	100%	1	1,9%				55,0
82	Лицей "Технический"	46	46	100%						61,2
	Ленинский район	441	434	98,4%	4	0,9%	3	0,7%		56,5
27	СОШ №21	44	44	100%						57,1
30	СОШ №25	53	52	98%						53,0
32	СОШ №27	40	40	100%	1	2,5%				47,2
34	СОШ №29	4	4	100%						51,0
36	СОШ №32	12	12	100%						48,8
37	СОШ №33	13	13	100%	1	7,7%				51,5
38	СОШ №35	19	19	100%						52,2
43	Лицей №41	69	69	100%			1	1,4%		63,1
47	СОШ №45	20	20	100%						45,8
51	СОШ №50	23	23	100%	1	4,3%	1	4,3%		51,7
55	СОШ №54	39	39	100%						51,9
63	СОШ №62	26	26	100%						55,5

Код ОУ	ОУ	Кол-во выпускников	Кол-во участников		Не преодолели минимальный порог		Набрали 85 баллов и более		Набрали 100 баллов	Средний балл
			чел.	%	чел.	%	чел.	%		
66	СОШ №65	23	23	100%						55,5
75	СОШ №74	57	57	100%						60,0
83	СОХЭШ	21	21	100%						60,2
	Первомайский район	463	462	99,8%	3	0,6%	2	0,4%		55,2
9	Гимназия №2	127	127	100%	1	0,8%	1	0,8%		58,6
25	СОШ №19	41	40	97,6%						55,5
29	СОШ №23	67	67	100%			1	1,5%		60,9
40	СОШ №38	42	42	100%						55,1
45	СОШ №43	22	22	100%	2	9,1%				47,6
52	СОШ №51	19	18	95%						62,6
54	СОШ №53	34	34	100%	3	8,8%				50,9
57	СОШ №56	24	24	100%						60,6
68	СОШ №67	21	20	95%						61,2
69	СОШ №68	18	18	100%			1	5,6%		59,8
77	СОШ №76	19	19	100%						50,5
	Первореченский район	434	431	99,3%	6	1,4%	3	0,7%		57,3
22	СОШ №16	21	21	100%						51,8
50	СОШ №48	27	27	100%						51,4
59	СОШ №58	34	32	94,1%	2	6,3%	1	3,1%		57,2
71	СОШ №70	20	20	100%						55,7
72	СОШ №71	14	13	93%						50,9
80	СОШ №79	28	28	100%			2	7,1%		64,6
84	Буревестник	38	38	100%						60,3
	Советский район	182	179	98,4%	2	1,1%	3	1,7%		56,9
12	СОШ №5	1	1	100%						65,0
13	СОШ №6	39	37	95%						54,4
19	СОШ №13	45	45	100%			2	4,4%		63,0
23	СОШ №17	23	22	96%						54,6
24	СОШ №18	19	19	100%						56,3

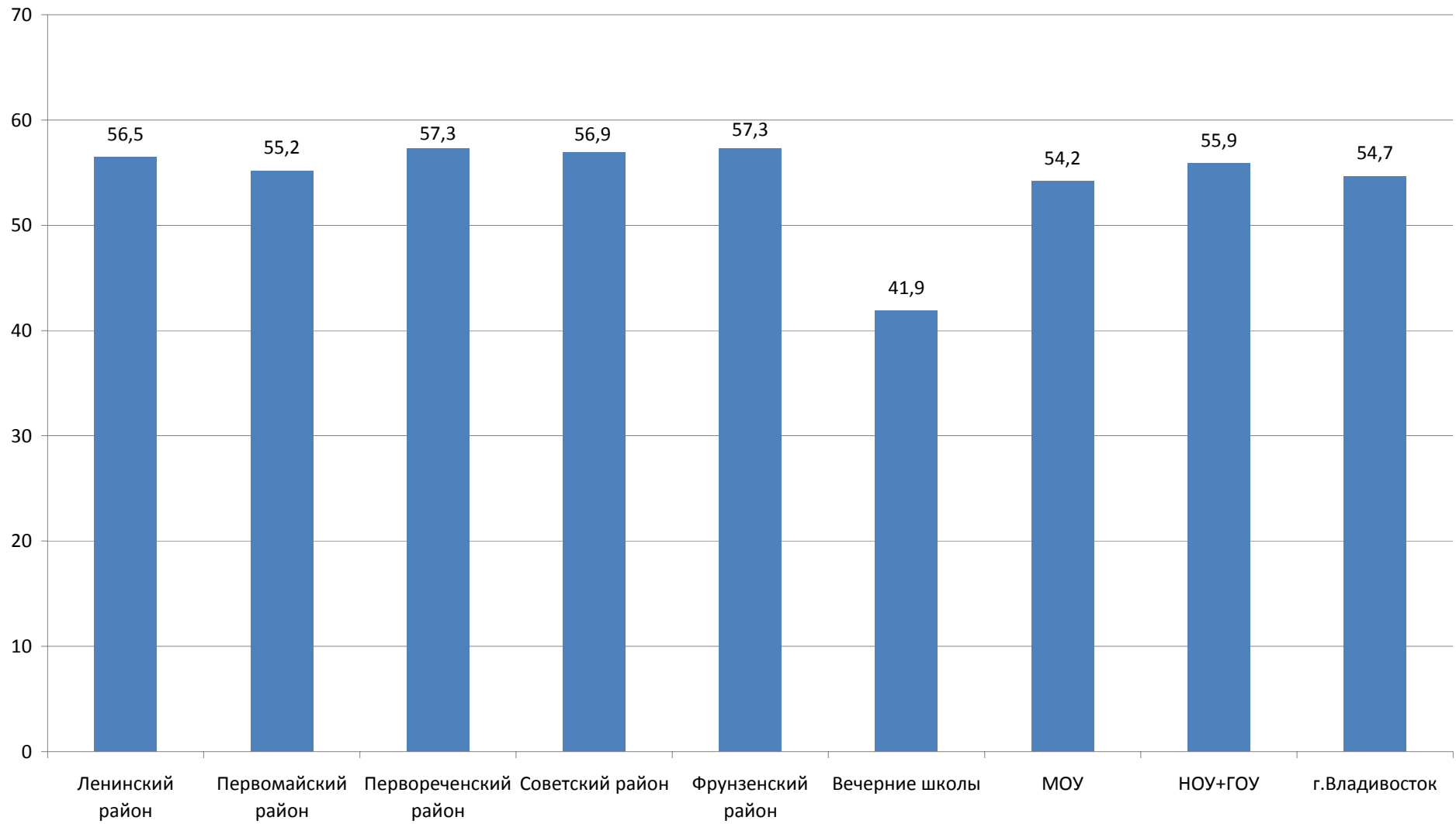
Код ОУ	ОУ	Кол-во выпускников	Кол-во участников		Не преодолели минимальный порог		Набрали 85 баллов и более		Набрали 100 баллов	Средний балл
			чел.	%	чел.	%	чел.	%		
26	СОШ №20	6	6	100%						40,5
31	СОШ №26	18	17	94%						58,0
44	СОШ №42	1	1	100%						57,0
	Фрунзенский район	152	148	97%	0	0,0%	2	1,4%		57,3
93	О(С)ОШ №1	34	20	58,8%	1	5,0%				48,4
92	В(С)ОШ №2	80	78	97,5%	16	20,5%				42,8
91	О(С)ОШ №6	19	18	95%	5	27,8%				43,4
90	В(С)ОШ №7	36	34	94,4%	9	26,5%				40,1
89	В(С)ОШ №8	11	9	81,8%	4	44,4%				40,9
88	В(С)ОШ №10	13	12	92,3%	2	16,7%				47,1
87	В(С)ОШ №16	65	59	90,8%	19	32,2%				41,2
86	В(С)ОШ №18	26	25	96,2%	5	20,0%				39,9
85	В(С)ОШ №20	46	39	84,8%	10	25,6%				38,6
	Вечерние школы	330	294	89,1%	71	24,1%				41,9
	МОУ	2002	1948	97,3%	86	4,4%	13	0,7%		54,2
389	Православная гимназия		12							60,8
390	Гармония		6							47,7
391	Азиатско-Тихоокеанская школа		3							54,7
393	Колледж №1 ДВГУ		115				1	0,9%		64,4
395	Гимназия-колледж ДВГУ		17							66,4
396	Лицей ДВГТУ		52							59,5
397	Евро-Азиатский лицей ДВГТУ		27							57,4
398	Педагогическая гимназия ДВГТУ		30							54,6
399	МГУ		22		2	9,1%				52,2
400	Лицей ТГЭУ		10							55,2
402	ШИОД ВГУЭС		92		1	1,1%				61,1
403	Академический колледж ВГУЭС		75		3	4,0%				55,6
404	Лицей ДальрыбВТУЗа		34							50,7
513	Лицей ВГМУ		29		1	3,4%				58,6

Код ОУ	ОУ	Кол-во выпускников	Кол-во участников		Не преодолели минимальный порог		Набрали 85 баллов и более		Набрали 100 баллов	Средний балл
			чел.	%	чел.	%	чел.	%		
544	Профессиональный лицей №43		7		5	71,4%				33,4
547	Профессиональное училище №9		3							62
563	Судостроительный техникум		16							52,8
566	Рыбопромышленный колледж		3							55
567	ДГГТК		31		3	9,7%				45,5
578	Колледж сервиса и дизайна ВГУЭС		23		3	13,0%				44
594	Художественное училище		25		1	4,0%				48,8
599	Профессиональное училище №49		9		3	33,3%				39,4
601	Профессиональный лицей №6		19		3	15,8%				42,2
606	выпускники прошлых лет		33		3	9,1%				51,3
609	Музыкальное училище		5							62
610	Профессиональный лицей №11		3		1	33,3%				41,7
615	Энерготехникум		1							40
624	Гидрометеорологический техникум		2							59,5
626	ВГКК крайпотребсоюза		1							55
628	Медицинский колледж		8							50,1
	НОУ+ГОУ		713		29	4,1%	1	0,1%		55,9
	г.Владивосток		2661		115	4,3%	14	0,5%		54,7

Не преодолели минимальный порог по русскому языку (в % от числа участников)



Средний балл по русскому языку



Результаты ЕГЭ по математике в 2010 году

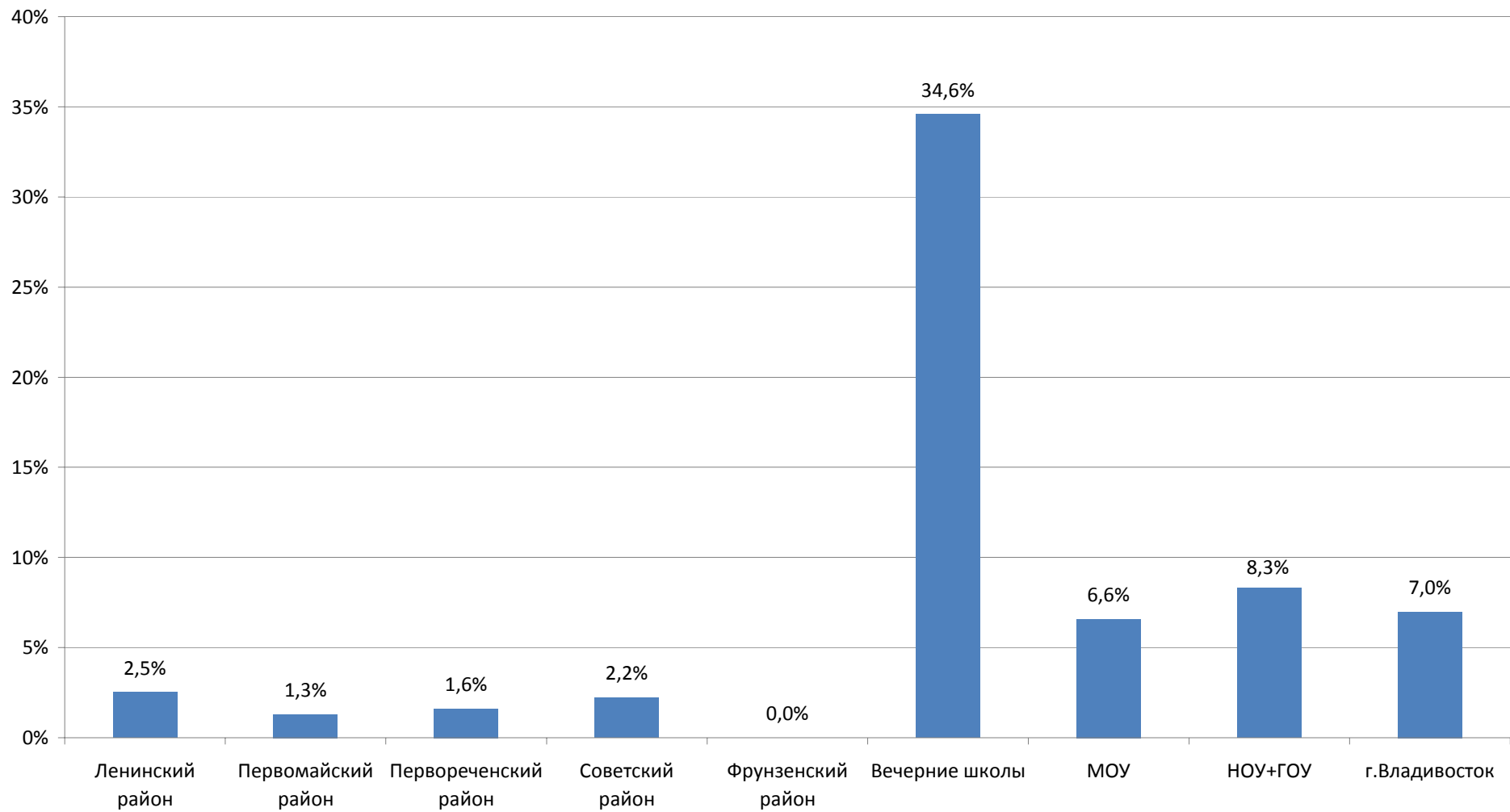
Код ОУ	ОУ	Кол-во выпускников	Кол-во участников		Не преодолели минимальный порог		Набрали 85 баллов и более		Набрали 100 баллов	Средний балл
			чел.	%	чел.	%	чел.	%		
8	Гимназия №1	58	58	100%			1	1,7%		51,6
10	СОШ №2	33	33	100%	3	9,1%				34,7
15	СОШ №8	7	7	100%	1	14,3%				31,3
20	СОШ №14	23	22	95,7%	1	4,5%				34,5
28	СОШ №22	53	53	100%						41,5
33	СОШ №28	20	20	100%						44,7
35	СОШ №30	15	15	100%	1	6,7%				31,5
42	СОШ №40	17	16	94%						41,9
49	СОШ №47	22	19	86%						38,1
74	СОШ №73	54	53	98,1%	1	1,9%				38,0
76	СОШ №75	17	17	100%	1	5,9%				36,2
78	СОШ №77	24	23	95,8%	2	8,7%				29,3
81	СОШ №80	52	52	100%	1	1,9%				39,5
82	Лицей "Технический"	46	46	100%			1	2,2%	1	62,1
	Ленинский район	441	434	98,4%	11	2,5%	2	0,5%	1	42,1
27	СОШ №21	44	44	100%						43,6
30	СОШ №25	53	52	98%						40,9
32	СОШ №27	40	40	100%						32,9
34	СОШ №29	4	4	100%						34,5
36	СОШ №32	12	12	100%	1	8,3%				36,0
37	СОШ №33	13	13	100%	1	7,7%				27,9
38	СОШ №35	19	19	100%						36,3
43	Лицей №41	69	69	100%			2	2,9%		51,3
47	СОШ №45	20	20	100%	2	10,0%				28,9
51	СОШ №50	23	23	100%	1	4,3%				42,0
55	СОШ №54	39	39	100%	1	2,6%				38,6
63	СОШ №62	26	26	100%						37,0

Код ОУ	ОУ	Кол-во выпускников	Кол-во участников		Не преодолели минимальный порог		Набрали 85 баллов и более		Набрали 100 баллов	Средний балл
			чел.	%	чел.	%	чел.	%		
66	СОШ №65	23	23	100%						41,9
75	СОШ №74	57	57	100%						44,4
83	СОХЭШ	21	21	100%						49,8
	Первомайский район	463	462	99,8%	6	1,3%	2	0,4%		41,3
9	Гимназия №2	127	127	100%	2	1,6%				42,8
25	СОШ №19	41	40	97,6%						42,5
29	СОШ №23	67	67	100%			2	3,0%		52,7
40	СОШ №38	42	42	100%						40,9
45	СОШ №43	22	22	100%	2	9,1%				32,5
52	СОШ №51	19	18	95%						46,1
54	СОШ №53	34	34	100%	3	8,8%				32,4
57	СОШ №56	24	24	100%						47,1
68	СОШ №67	21	20	95%						46,1
69	СОШ №68	18	18	100%						44,8
77	СОШ №76	19	19	100%						37,0
	Первореченский район	434	431	99,3%	7	1,6%	2	0,5%		43,1
22	СОШ №16	21	21	100%						34,0
50	СОШ №48	27	27	100%						36,3
59	СОШ №58	34	32	94,1%	4	12,5%				34,1
71	СОШ №70	20	20	100%						39,6
72	СОШ №71	14	13	93%						38,5
80	СОШ №79	28	28	100%						46,8
84	Буревестник	38	38	100%						48,3
	Советский район	182	179	98,4%	4	2,2%				40,4
12	СОШ №5	1	1	100%						34,0
13	СОШ №6	39	36	92%						41,1
19	СОШ №13	45	45	100%						45,7
23	СОШ №17	23	22	96%						41,3
24	СОШ №18	19	19	100%						44,7

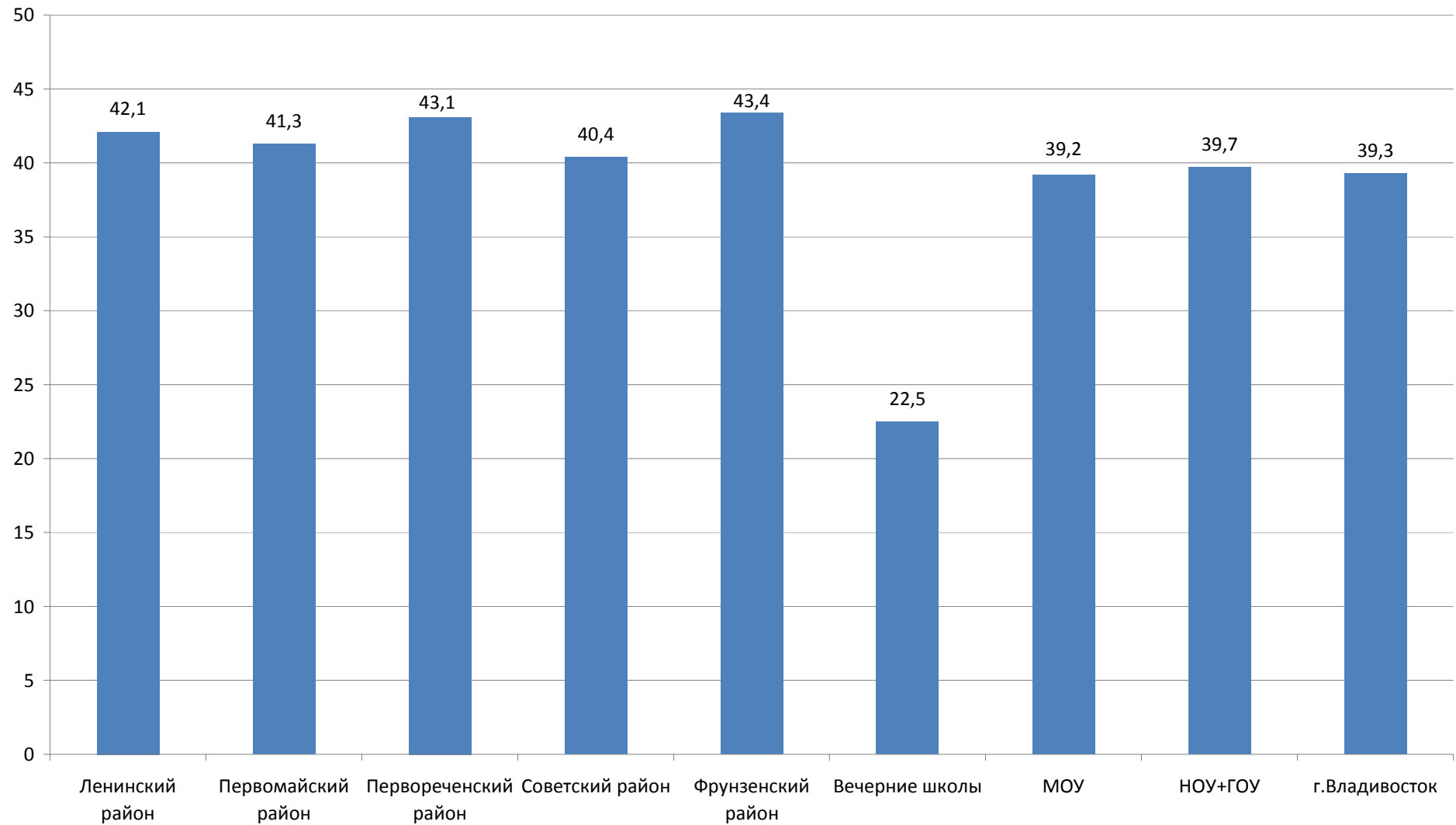
Код ОУ	ОУ	Кол-во выпускников	Кол-во участников		Не преодолели минимальный порог		Набрали 85 баллов и более		Набрали 100 баллов	Средний балл
			чел.	%	чел.	%	чел.	%		
26	СОШ №20	6	6	100%						27,2
31	СОШ №26	18	17	94%						49,5
44	СОШ №42	1	1	100%						45,0
	Фрунзенский район	152	147	97%	0	0,0%				43,4
93	О(С)ОШ №1	34	20	58,8%	3	15,0%				26,2
92	В(С)ОШ №2	80	78	97,5%	29	37,2%				19,9
91	О(С)ОШ №6	19	17	89%	2	11,8%				27,3
90	В(С)ОШ №7	36	31	86,1%	9	29,0%				25,0
89	В(С)ОШ №8	11	8	72,7%	3	37,5%				22,4
88	В(С)ОШ №10	13	12	92,3%						35,4
87	В(С)ОШ №16	65	59	90,8%	28	47,5%				20,0
86	В(С)ОШ №18	26	25	96,2%	9	36,0%				23,8
85	В(С)ОШ №20	46	39	84,8%	17	43,6%				20,7
	Вечерние школы	330	289	87,6%	100	34,6%				22,5
	МОУ	2002	1942	97,0%	128	6,6%	6	0,3%	1	39,2
389	Православная гимназия		12							45,3
390	Гармония		6							35
391	Азиатско-Тихоокеанская школа		3							42,3
393	Колледж №1 ДВГУ		115							48,3
395	Гимназия-колледж ДВГУ		17							59,6
396	Лицей ДВГТУ		52							47,8
397	Евро-Азиатский лицей ДВГТУ		27							39,5
398	Педагогическая гимназия ДВГТУ		30							39,2
399	МГУ		19		3	15,8%				32,2
400	Лицей ТГЭУ		10							36,6
402	ШИОД ВГУЭС		92		1	1,1%				47,4
403	Академический колледж ВГУЭС		73		9	12,3%				31,6
404	Лицей ДальрыбВТУЗа		34							36,7
513	Лицей ВГМУ		29							40

Код ОУ	ОУ	Кол-во выпускников	Кол-во участников		Не преодолели минимальный порог		Набрали 85 баллов и более		Набрали 100 баллов	Средний балл
			чел.	%	чел.	%	чел.	%		
544	Профессиональный лицей №43		5		4	80,0%				15,8
547	Профессиональное училище №9		2							39,5
563	Судостроительный техникум		10		2	20,0%				26,2
566	Рыбопромышленный колледж		2		1	50,0%				12,5
567	ДГГТК		8		2	25,0%				20,6
578	Колледж сервиса и дизайна ВГУЭС		17		8	47,1%				21,5
594	Художественное училище		2		1	50,0%				18,5
599	Профессиональное училище №49		7		5	71,4%				13,6
601	Профессиональный лицей №6		13		7	53,8%				20,8
606	выпускники прошлых лет		21		2	9,5%				31,8
609	Музыкальное училище		2		1	50,0%				30,5
610	Профессиональный лицей №11		4		3	75,0%				10,8
615	Энерготехникум		1		1	100,0%				16
624	Гидрометеорологический техникум		2		1	50,0%				18
626	ВГКК крайпотребсоюза									
628	Медицинский колледж									
	НОУ+ГОУ		615		51	8,3%				39,7
	г.Владивосток		2557		179	7,0%	6	0,2%	1	39,3

Не преодолели минимальный порог по математике (в % от числа участников)



Средний балл по математике



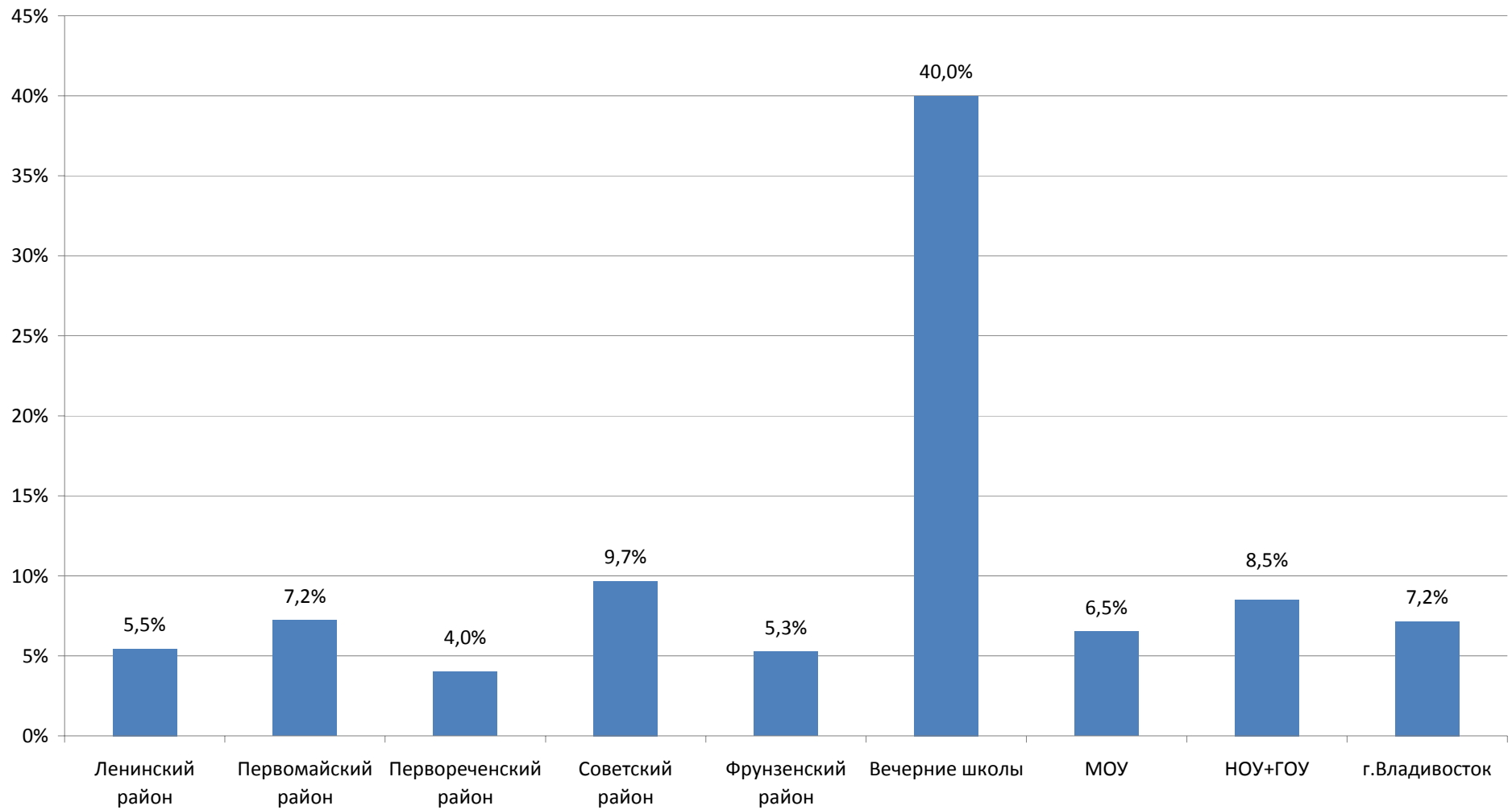
Результаты ЕГЭ по английскому языку в 2010 году

Код ОУ	ОУ	Кол-во выпускников	Кол-во участников		Не преодолели минимальный порог		Набрали 85 баллов и более		Набрали 100 баллов	Средний балл
			чел.	%	чел.	%	чел.	%		
8	Гимназия №1	58	7	12%						61,3
10	СОШ №2	33	2	6%	1	50,0%		0,0%		27,0
15	СОШ №8	7								
20	СОШ №14	23	2	8,7%						49,0
28	СОШ №22	53	12	23%						53,3
33	СОШ №28	20	4	20%						44,5
35	СОШ №30	15								
42	СОШ №40	17	1	6%						28,0
49	СОШ №47	22	2	9%						23,5
74	СОШ №73	54	6	11,1%						46,5
76	СОШ №75	17	4	23,5%	1	25,0%				29,3
78	СОШ №77	24								
81	СОШ №80	52	8	15%	1	12,5%				32,9
82	Лицей "Технический"	46	7	15%						57,7
	Ленинский район	441	55	12,5%	3	5,5%				46,1
27	СОШ №21	44	9	20,5%						32,7
30	СОШ №25	53	16	30%	2	12,5%				29,5
32	СОШ №27	40	2	5,0%						23,0
34	СОШ №29	4								
36	СОШ №32	12								
37	СОШ №33	13	1	8%						28,0
38	СОШ №35	19	3	16%						59,3
43	Лицей №41	69	24	35%						56,3
47	СОШ №45	20								
51	СОШ №50	23	3	13%						30,7
55	СОШ №54	39	3	7,7%						31,3
63	СОШ №62	26	7	27%	2	28,6%				31,6

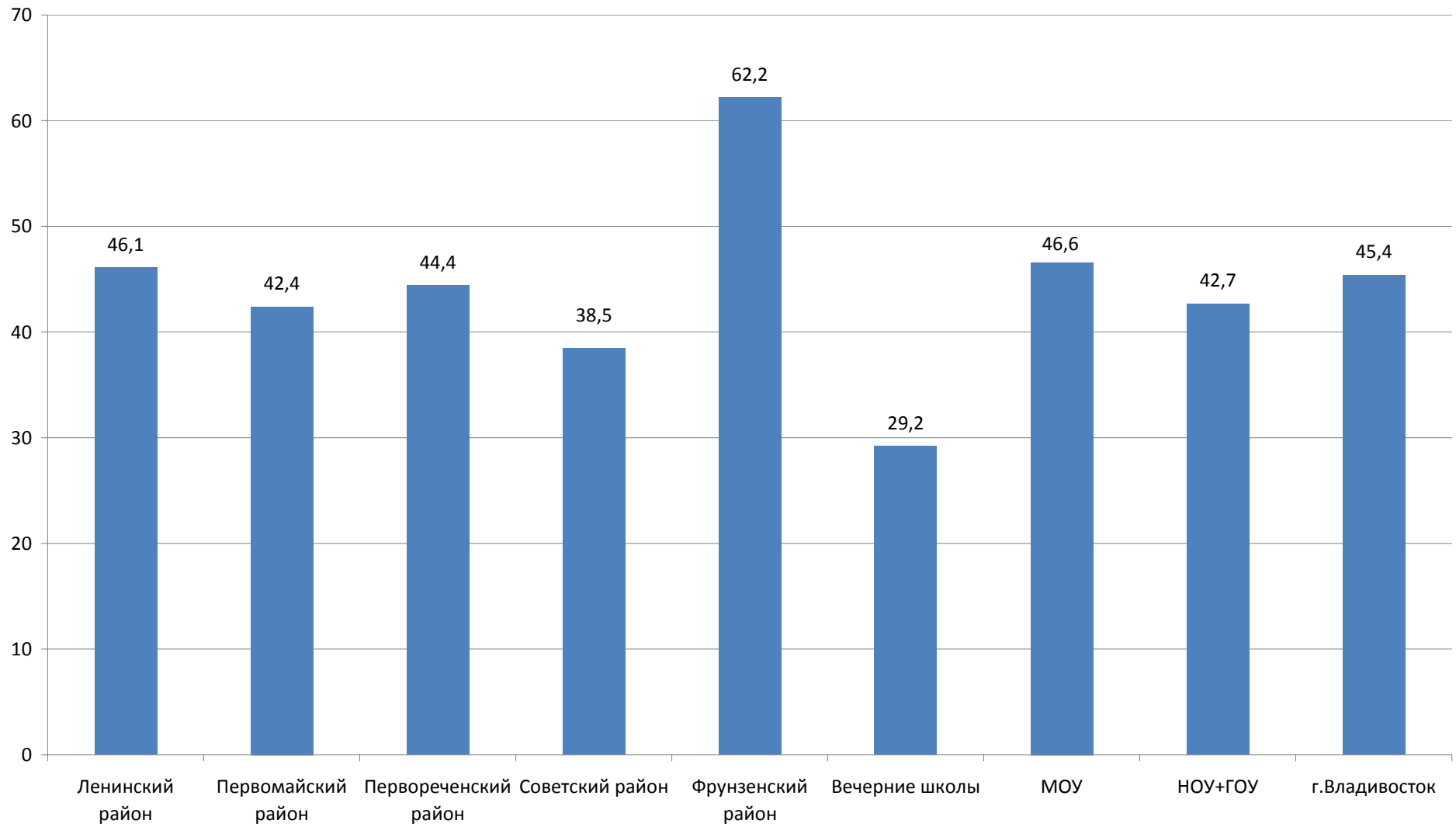
Код ОУ	ОУ	Кол-во выпускников	Кол-во участников		Не преодолели минимальный порог		Набрали 85 баллов и более		Набрали 100 баллов	Средний балл
			чел.	%	чел.	%	чел.	%		
66	СОШ №65	23								
75	СОШ №74	57	10	18%	2	20,0%				42,3
83	СОХЭШ	21	5	24%						65,0
	Первомайский район	463	83	17,9%	6	7,2%				42,4
9	Гимназия №2	127	34	27%	2	5,9%	1	2,9%		47,5
25	СОШ №19	41	6	14,6%						49,7
29	СОШ №23	67	15	22%	1	6,7%				38,6
40	СОШ №38	42	3	7%						34,7
45	СОШ №43	22								
52	СОШ №51	19	5	26%						48,0
54	СОШ №53	34	2	5,9%						36,0
57	СОШ №56	24	6	25,0%						43,8
68	СОШ №67	21	2	10%						41,0
69	СОШ №68	18	2	11%						37,0
77	СОШ №76	19								
	Первореченский район	434	75	17,3%	3	4,0%	1	1,3%		44,4
22	СОШ №16	21	4	19%						28,8
50	СОШ №48	27	3	11,1%			1	33,3%		57,0
59	СОШ №58	34	8	23,5%	1	12,5%				38,1
71	СОШ №70	20								
72	СОШ №71	14								
80	СОШ №79	28	1	4%						68,0
84	Буревестник	38	15	39%	2	13,3%				35,5
	Советский район	182	31	17,0%	3	9,7%	1	3,2%		38,5
12	СОШ №5	1								
13	СОШ №6	39	6	15%	1	16,7%				34,7
19	СОШ №13	45	37	82%			4	10,8%		71,4
23	СОШ №17	23	3	13%	1	33,3%	1	33,3%		46,7
24	СОШ №18	19	3	16%	1	33,3%				26,3

Код ОУ	ОУ	Кол-во выпускников	Кол-во участников		Не преодолели минимальный порог		Набрали 85 баллов и более		Набрали 100 баллов	Средний балл
			чел.	%	чел.	%	чел.	%		
544	Профессиональный лицей №43									
547	Профессиональное училище №9									
563	Судостроительный техникум		1							34
566	Рыбопромышленный колледж									
567	ДГГТК		1		1	100,0%				19
578	Колледж сервиса и дизайна ВГУЭС									
594	Художественное училище									
599	Профессиональное училище №49									
601	Профессиональный лицей №6		1		1	100,0%				17
606	выпускники прошлых лет		4		1	25,0%	1	25,0%		66
609	Музыкальное училище									
610	Профессиональный лицей №11									
615	Энерготехникум									
624	Гидрометеорологический техникум									
626	ВГКК крайпотребсоюза									
628	Медицинский колледж									
	НОУ+ГОУ		141		12	8,5%	6	4,3%	0	42,7
	г.Владивосток		447		32	7,2%	13	2,9%	0	45,4

Не преодолели минимальный порог по английскому языку (в % от числа участников)



Средний балл по английскому языку



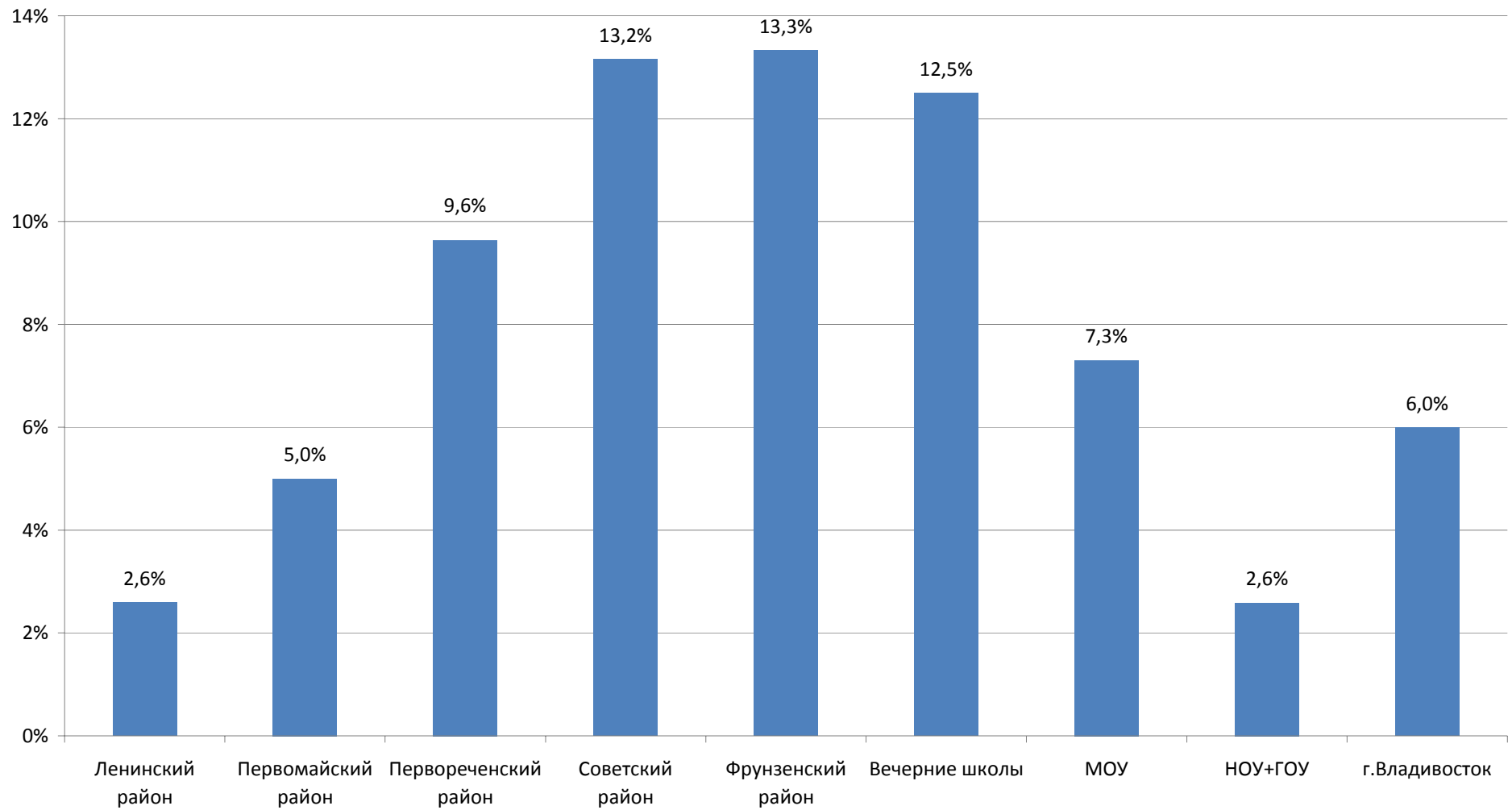
Результаты ЕГЭ по биологии в 2010 году

Код ОУ	ОУ	Кол-во выпускников	Кол-во участников		Не преодолели минимальный порог		Набрали 85 баллов и более		Набрали 100 баллов	Средний балл
			чел.	%	чел.	%	чел.	%		
8	Гимназия №1	58	9	16%						60,7
10	СОШ №2	33	1	3%						61,0
15	СОШ №8	7								
20	СОШ №14	23	2	8,7%						55,0
28	СОШ №22	53	19	36%	1	5,3%				52,6
33	СОШ №28	20	3	15%						53,7
35	СОШ №30	15	3	20%						49,0
42	СОШ №40	17	1	6%						68,0
49	СОШ №47	22	3	14%						45,7
74	СОШ №73	54	8	14,8%						52,6
76	СОШ №75	17	6	35,3%	1	16,7%				49,0
78	СОШ №77	24	6	25,0%						47,3
81	СОШ №80	52	11	21%						53,8
82	Лицей "Технический"	46	5	11%						62,8
	Ленинский район	441	77	17,5%	2	2,6%				53,7
27	СОШ №21	44	4	9,1%	1	25,0%				38,0
30	СОШ №25	53	8	15%	1	12,5%				47,5
32	СОШ №27	40	4	10,0%						54,0
34	СОШ №29	4	1	25%						58,0
36	СОШ №32	12	3	25%						60,7
37	СОШ №33	13	5	38%						40,4
38	СОШ №35	19	6	32%	1	16,7%				46,8
43	Лицей №41	69	8	12%						61,8
47	СОШ №45	20	6	30%						48,8
51	СОШ №50	23	4	17%						57,3
55	СОШ №54	39	4	10,3%						38,8
63	СОШ №62	26	7	27%	1	14,3%				48,1

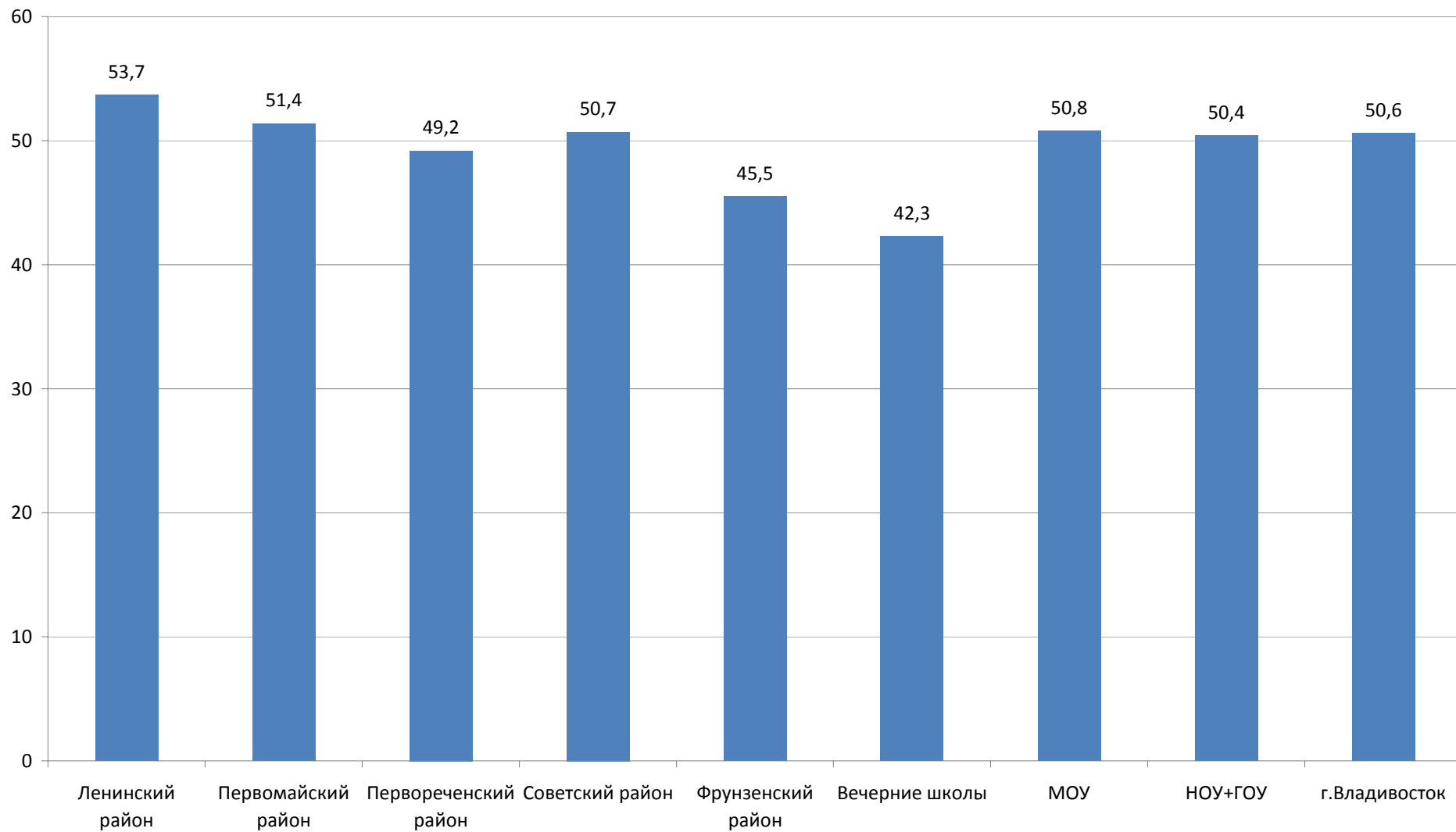
Код ОУ	ОУ	Кол-во выпускников	Кол-во участников		Не преодолели минимальный порог		Набрали 85 баллов и более		Набрали 100 баллов	Средний балл
			чел.	%	чел.	%	чел.	%		
66	СОШ №65	23	7	30%						50,3
75	СОШ №74	57	9	16%						60,9
83	СОХЭШ	21	4	19%						59,0
	Первомайский район	463	80	17,3%	4	5,0%				51,4
9	Гимназия №2	127	22	17%	1	4,5%				49,4
25	СОШ №19	41	5	12,2%						50,0
29	СОШ №23	67	6	9%						61,8
40	СОШ №38	42	12	29%	4	33,3%				44,5
45	СОШ №43	22	1	5%						47,0
52	СОШ №51	19	2	11%						57,5
54	СОШ №53	34	18	52,9%	3	16,7%				43,4
57	СОШ №56	24	10	41,7%						53,3
68	СОШ №67	21	2	10%						57,0
69	СОШ №68	18	2	11%						51,5
77	СОШ №76	19	3	16%						49,3
	Первореченский район	434	83	19,1%	8	9,6%				49,2
22	СОШ №16	21	2	10%						48,0
50	СОШ №48	27	5	18,5%	1	20,0%				42,8
59	СОШ №58	34	7	20,6%	1	14,3%				49,1
71	СОШ №70	20	4	20%						53,8
72	СОШ №71	14	3	21%	1	33,3%				48,7
80	СОШ №79	28	5	18%						64,8
84	Буревестник	38	12	32%	2	16,7%				49,0
	Советский район	182	38	20,9%	5	13,2%				50,7
12	СОШ №5	1								
13	СОШ №6	39	3	8%						47,0
19	СОШ №13	45								
23	СОШ №17	23	3	13%	1	33,3%				43,7
24	СОШ №18	19	5	26%	1	20,0%				45,4

Код ОУ	ОУ	Кол-во выпускников	Кол-во участников		Не преодолели минимальный порог		Набрали 85 баллов и более		Набрали 100 баллов	Средний балл
			чел.	%	чел.	%	чел.	%		
544	Профессиональный лицей №43									
547	Профессиональное училище №9									
563	Судостроительный техникум									
566	Рыбопромышленный колледж									
567	ДГГТК									
578	Колледж сервиса и дизайна ВГУЭС		5							43
594	Художественное училище									
599	Профессиональное училище №49									
601	Профессиональный лицей №6		4							41,8
606	выпускники прошлых лет		9		1	11,1%				47
609	Музыкальное училище		3							48
610	Профессиональный лицей №11									
615	Энерготехникум									
624	Гидрометеорологический техникум		1							41
626	ВГКК крайпотребсоюза									
628	Медицинский колледж		8							46,3
	НОУ+ГОУ		116		3	2,6%				50,4
	г.Владивосток		417		25	6,0%				50,6

Не преодолели минимальный порог по биологии (в % от числа участников)



Средний балл по биологии



Результаты ЕГЭ по географии в 2010 году

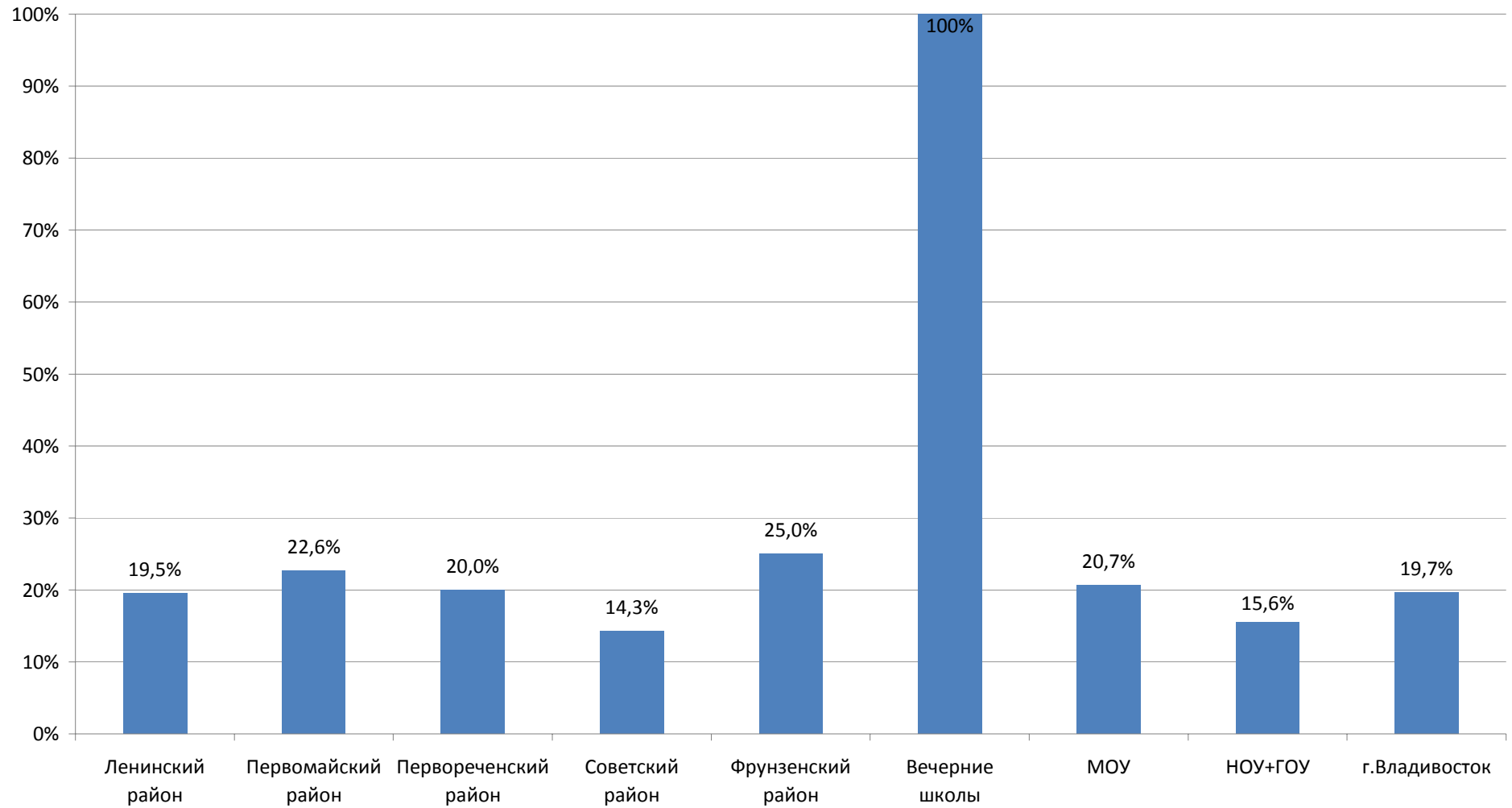
Код ОУ	ОУ	Кол-во выпускников	Кол-во участников		Не преодолели минимальный порог		Набрали 85 баллов и более		Набрали 100 баллов	Средний балл
			чел.	%	чел.	%	чел.	%		
8	Гимназия №1	58	3	5%						45,7
10	СОШ №2	33	6	18%	2	33,3%				42,7
15	СОШ №8	7	2	29%						41,0
20	СОШ №14	23	3	13,0%	1	33,3%				32,0
28	СОШ №22	53	3	6%						47,0
33	СОШ №28	20	3	15%						59,3
35	СОШ №30	15	3	20%						40,0
42	СОШ №40	17								
49	СОШ №47	22	3	14%						49,3
74	СОШ №73	54								
76	СОШ №75	17	3	17,6%	2	66,7%				39,0
78	СОШ №77	24								
81	СОШ №80	52	11	21%	3	27,3%				42,9
82	Лицей "Технический"	46	1	2%						59,0
	Ленинский район	441	41	9,3%	8	19,5%				44,0
27	СОШ №21	44	1	2,3%						44,0
30	СОШ №25	53	8	15%	1	12,5%				42,9
32	СОШ №27	40	1	2,5%						47,0
34	СОШ №29	4								
36	СОШ №32	12	6	50%	3	50,0%				34,2
37	СОШ №33	13	1	8%						37,0
38	СОШ №35	19								
43	Лицей №41	69	3	4%						48,3
47	СОШ №45	20	3	15%	1	33,3%				37,0
51	СОШ №50	23	4	17%	1	25,0%				38,8
55	СОШ №54	39	10	25,6%	3	30,0%				44,3
63	СОШ №62	26	5	19%	3	60,0%				34,0

Код ОУ	ОУ	Кол-во выпускников	Кол-во участников		Не преодолели минимальный порог		Набрали 85 баллов и более		Набрали 100 баллов	Средний балл
			чел.	%	чел.	%	чел.	%		
66	СОШ №65	23								
75	СОШ №74	57	10	18%						49,1
83	СОХЭШ	21	1	5%						55,0
	Первомайский район	463	53	11,4%	12	22,6%				42,4
9	Гимназия №2	127	16	13%	3	18,8%				39,9
25	СОШ №19	41	4	9,8%	1	25,0%				38,3
29	СОШ №23	67	2	3%	2	100,0%				32,0
40	СОШ №38	42	2	5%						48,0
45	СОШ №43	22	5	23%	1	20,0%				34,2
52	СОШ №51	19								
54	СОШ №53	34	18	52,9%	5	27,8%				40,4
57	СОШ №56	24	3	12,5%						50,3
68	СОШ №67	21	9	43%						47,2
69	СОШ №68	18								
77	СОШ №76	19	1	5%						42,0
	Первореченский район	434	60	13,8%	12	20,0%				41,1
22	СОШ №16	21	3	14%	1	33,3%				37,0
50	СОШ №48	27	5	18,5%	1	20,0%				40,4
59	СОШ №58	34	1	2,9%						42,0
71	СОШ №70	20	4	20%						46,5
72	СОШ №71	14								
80	СОШ №79	28	2	7%						53,5
84	Буревестник	38	6	16%	1	16,7%				43,5
	Советский район	182	21	11,5%	3	14,3%				43,2
12	СОШ №5	1								
13	СОШ №6	39	1	3%	1	100%				28,0
19	СОШ №13	45								
23	СОШ №17	23	4	17%	1	25,0%				47,3
24	СОШ №18	19	3	16%						42,0

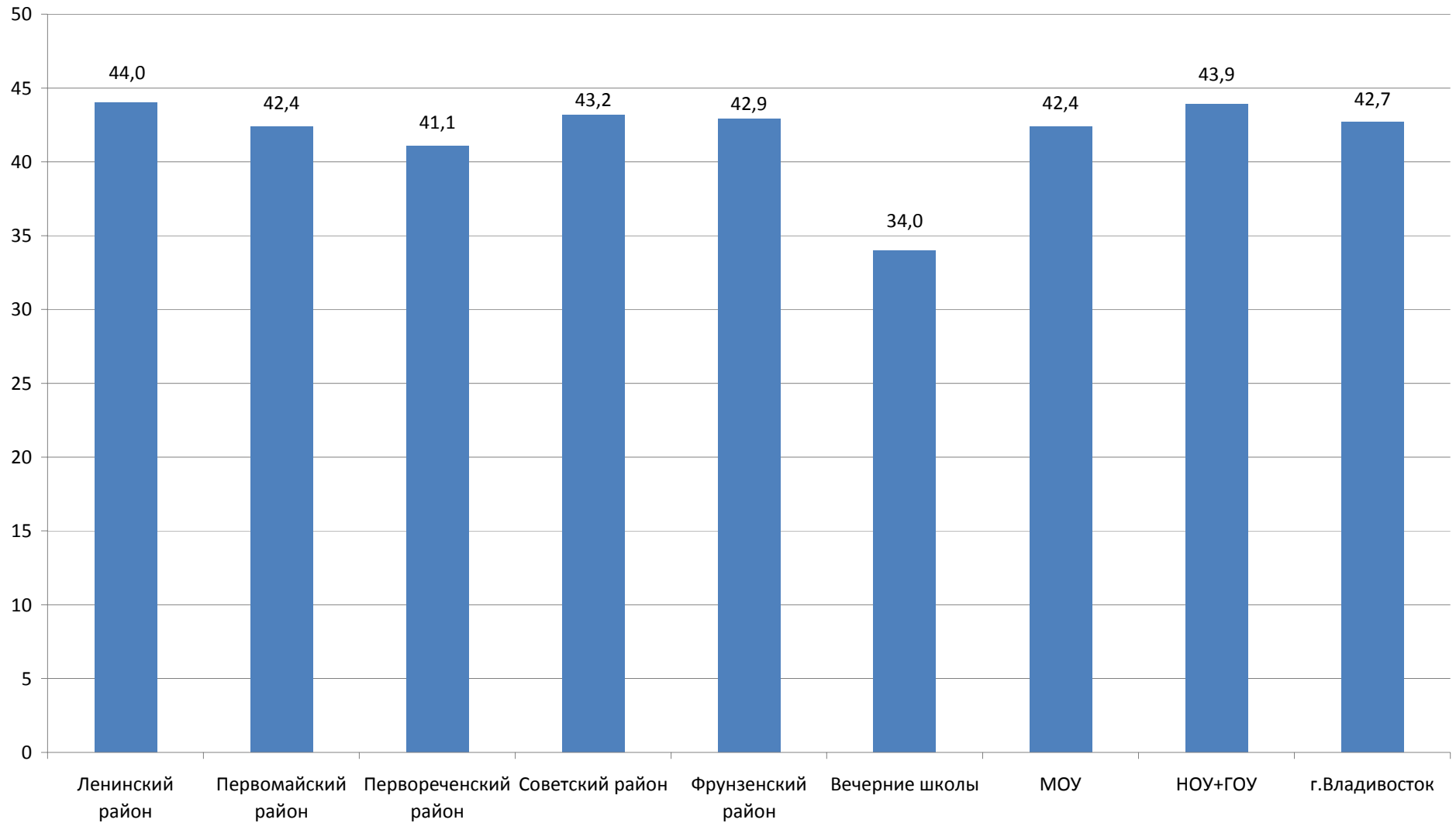
Код ОУ	ОУ	Кол-во выпускников	Кол-во участников		Не преодолели минимальный порог		Набрали 85 баллов и более		Набрали 100 баллов	Средний балл
			чел.	%	чел.	%	чел.	%		
26	СОШ №20	6								
31	СОШ №26	18								
44	СОШ №42	1								
	Фрунзенский район	152	8	5%	2	25,0%				42,9
93	О(С)ОШ №1	34								
92	В(С)ОШ №2	80								
91	О(С)ОШ №6	19								
90	В(С)ОШ №7	36								
89	В(С)ОШ №8	11								
88	В(С)ОШ №10	13								
87	В(С)ОШ №16	65	1	1,5%	1	100%				34,0
86	В(С)ОШ №18	26								
85	В(С)ОШ №20	46								
	Вечерние школы	330	1	0,3%	1	100%				34,0
	МОУ	2002	184	9,2%	38	20,7%				42,4
389	Православная гимназия		3							47,7
390	Гармония									
391	Азиатско-Тихоокеанская школа		1							39
393	Колледж №1 ДВГУ		6							48
395	Гимназия-колледж ДВГУ									
396	Лицей ДВГТУ									
397	Евро-Азиатский лицей ДВГТУ									
398	Педагогическая гимназия ДВГТУ		5							45,4
399	МГУ									
400	Лицей ТГЭУ		7		3	42,9%				36,4
402	ШИОД ВГУЭС		7							58,9
403	Академический колледж ВГУЭС		1							38
404	Лицей ДальрыбВТУЗа		5		2	40,0%				36,6
513	Лицей ВГМУ		1							39

Код ОУ	ОУ	Кол-во выпускников	Кол-во участников		Не преодолели минимальный порог		Набрали 85 баллов и более		Набрали 100 баллов	Средний балл
			чел.	%	чел.	%	чел.	%		
544	Профессиональный лицей №43									
547	Профессиональное училище №9									
563	Судостроительный техникум									
566	Рыбопромышленный колледж									
567	ДГГТК		1							39
578	Колледж сервиса и дизайна ВГУЭС		1							41
594	Художественное училище									
599	Профессиональное училище №49									
601	Профессиональный лицей №6		5		1	20,0%				39,6
606	выпускники прошлых лет		2		1	50,0%				37
609	Музыкальное училище									
610	Профессиональный лицей №11									
615	Энерготехникум									
624	Гидрометеорологический техникум									
626	ВГКК крайпотребсоюза									
628	Медицинский колледж									
	НОУ+ГОУ		45		7	15,6%				43,9
	г.Владивосток		229		45	19,7%				42,7

Не преодолели минимальный порог по географии (в % от числа участников)



Средний балл по географии



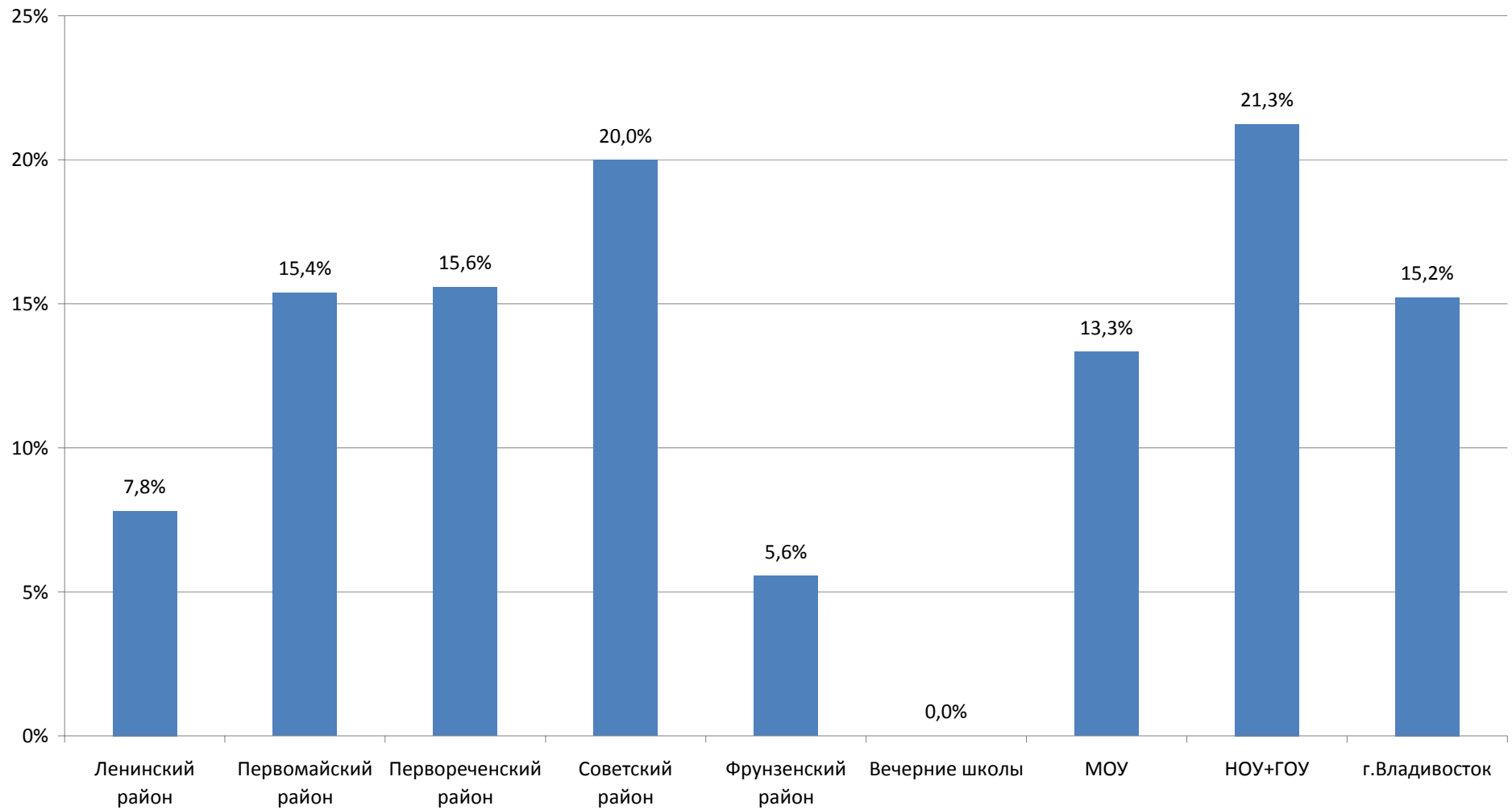
Результаты ЕГЭ по информатике и ИКТ в 2010 году

Код ОУ	ОУ	Кол-во выпускников	Кол-во участников		Не преодолели минимальный порог		Набрали 85 баллов и более		Набрали 100 баллов	Средний балл
			чел.	%	чел.	%	чел.	%		
8	Гимназия №1	58	23	40%			2	8,7%		65,7
10	СОШ №2	33	1	3%						41,0
15	СОШ №8	7								
20	СОШ №14	23	2	8,7%						44,0
28	СОШ №22	53	4	8%	1	25,0%				51,5
33	СОШ №28	20	1	5%						49,0
35	СОШ №30	15	1	7%						41,0
42	СОШ №40	17	1	6%						71,0
49	СОШ №47	22	2	9%						59,5
74	СОШ №73	54	3	5,6%						54,7
76	СОШ №75	17	4	23,5%	1	25,0%				44,5
78	СОШ №77	24	1	4,2%	1	100%				34,0
81	СОШ №80	52	6	12%	2	33,3%				43,2
82	Лицей "Технический"	46	15	33%						65,1
	Ленинский район	441	64	14,5%	5	7,8%	2	3,1%		58,4
27	СОШ №21	44	7	15,9%	1	14,3%				59,3
30	СОШ №25	53	8	15%	4	50,0%				45,0
32	СОШ №27	40	3	7,5%						48,3
34	СОШ №29	4								
36	СОШ №32	12								
37	СОШ №33	13	1	8%						47,0
38	СОШ №35	19	1	5%						45,0
43	Лицей №41	69	18	26%			1	5,6%		61,7
47	СОШ №45	20								
51	СОШ №50	23	6	26%	2	33,3%				42,5
55	СОШ №54	39	8	20,5%	2	25,0%				53,5
63	СОШ №62	26	2	8%						55,0

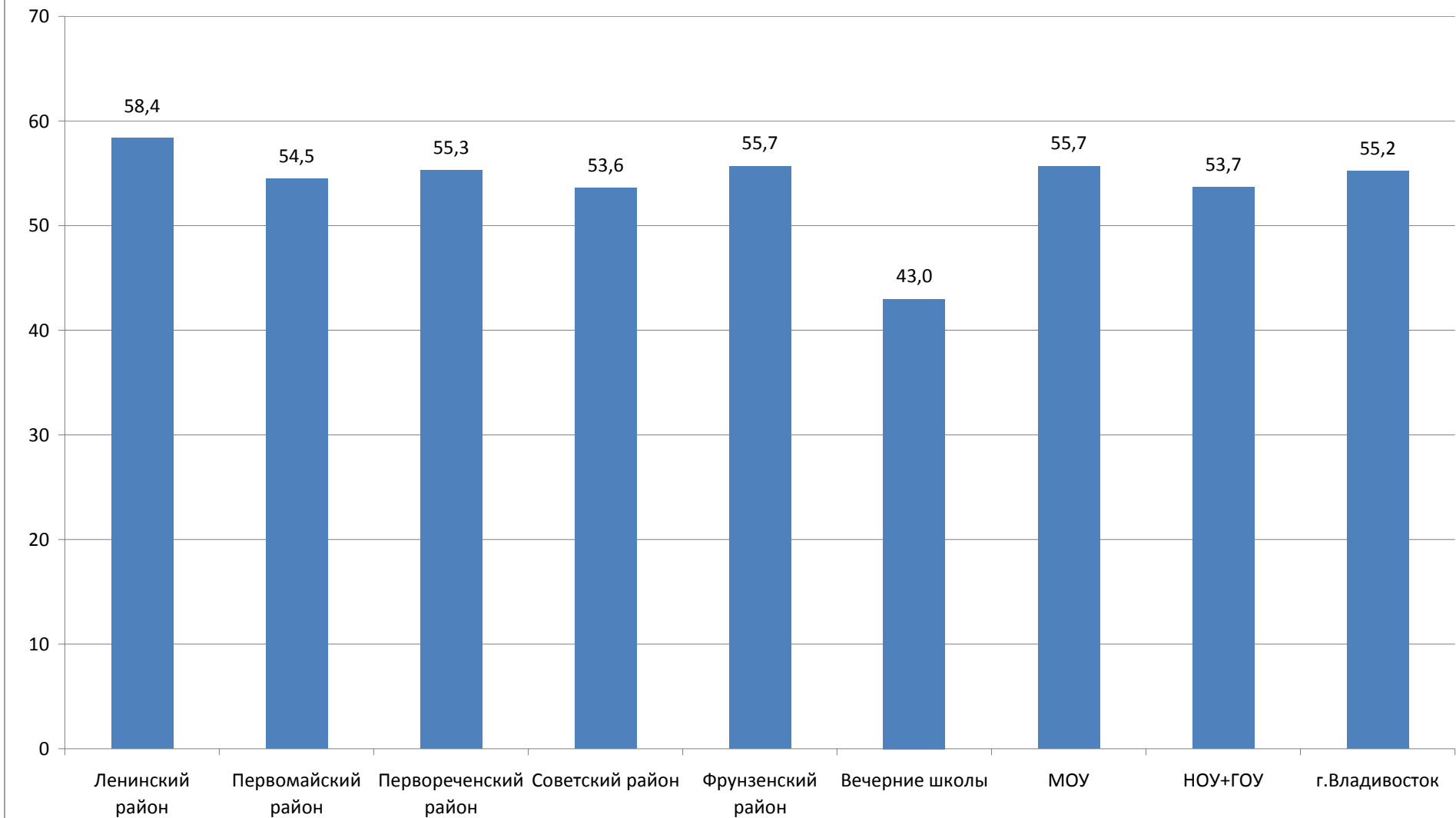
Код ОУ	ОУ	Кол-во выпускников	Кол-во участников		Не преодолели минимальный порог		Набрали 85 баллов и более		Набрали 100 баллов	Средний балл
			чел.	%	чел.	%	чел.	%		
66	СОШ №65	23	1	4%						62,0
75	СОШ №74	57	8	14%						58,1
83	СОХЭШ	21	2	10%	1	50,0%				49,5
	Первомайский район	463	65	14,0%	10	15,4%	1	1,5%		54,5
9	Гимназия №2	127	28	22%	2	7,1%	1	3,6%		60,3
25	СОШ №19	41	2	4,9%						59,0
29	СОШ №23	67	10	15%			3	30,0%		69,6
40	СОШ №38	42	3	7%						55,3
45	СОШ №43	22	2	9%	2	100,0%				29,5
52	СОШ №51	19	1	5%						58,0
54	СОШ №53	34	12	35,3%	2	16,7%				46,3
57	СОШ №56	24	5	20,8%						58,8
68	СОШ №67	21	6	29%	1	16,7%				53,8
69	СОШ №68	18	2	11%	1	50,0%				40,0
77	СОШ №76	19	6	32%	4	66,7%				36,7
	Первореченский район	434	77	17,7%	12	15,6%	4	5,2%		55,3
22	СОШ №16	21	2	10%						48,0
50	СОШ №48	27	3	11,1%	2	66,7%				39,3
59	СОШ №58	34	1	2,9%						67,0
71	СОШ №70	20	4	20%	1	25,0%				47,5
72	СОШ №71	14	2	14%	2	100%				39,0
80	СОШ №79	28	1	4%						69,0
84	Буревестник	38	17	45%	1	5,9%	1	5,9%		58,7
	Советский район	182	30	16,5%	6	20,0%	1	3,3%		53,6
12	СОШ №5	1								
13	СОШ №6	39	7	18%						57,9
19	СОШ №13	45	3	7%						58,3
23	СОШ №17	23	4	17%						51,3
24	СОШ №18	19	1	5%	1	100%				28,0

Код ОУ	ОУ	Кол-во выпускников	Кол-во участников		Не преодолели минимальный порог		Набрали 85 баллов и более		Набрали 100 баллов	Средний балл
			чел.	%	чел.	%	чел.	%		
544	Профессиональный лицей №43									
547	Профессиональное училище №9									
563	Судостроительный техникум		3		2	66,7%				34,3
566	Рыбопромышленный колледж									
567	ДГГТК									
578	Колледж сервиса и дизайна ВГУЭС		3		2	66,7%				39
594	Художественное училище									
599	Профессиональное училище №49		1		1	100%				37
601	Профессиональный лицей №6		4		1	25,0%				40,5
606	выпускники прошлых лет		1		1	100%				31
609	Музыкальное училище									
610	Профессиональный лицей №11									
615	Энерготехникум									
624	Гидрометеорологический техникум									
626	ВГКК крайпотребсоюза									
628	Медицинский колледж									
	НОУ+ГОУ		80		17	21,3%	1	1,3%		53,7
	г.Владивосток		335		51	15,2%	9	2,7%		55,2

Не преодолели минимальный порог по информатике и ИКТ (в % от числа участников)



Средний балл по информатике



Результаты ЕГЭ по истории в 2010 году

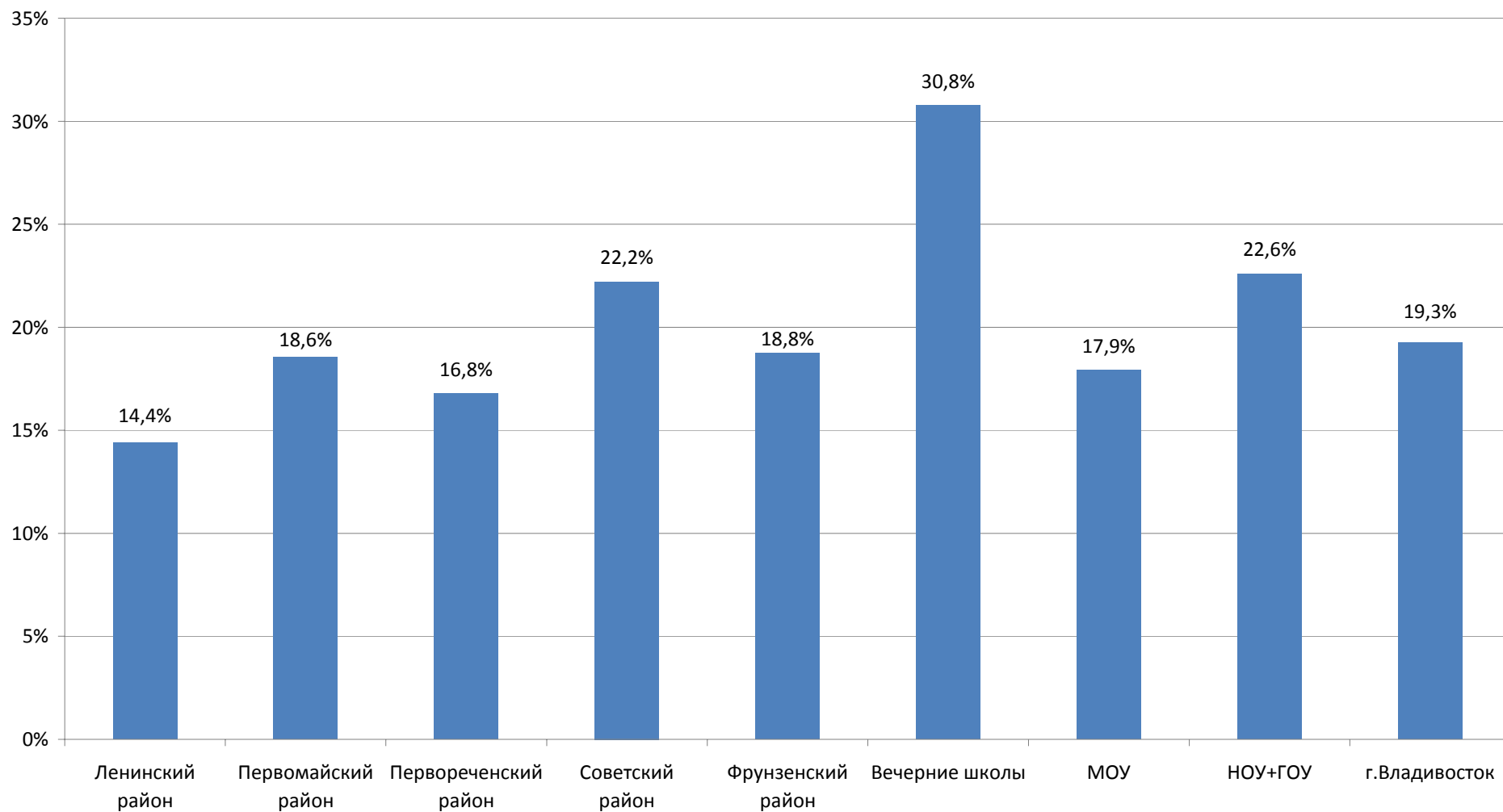
Код ОУ	ОУ	Кол-во выпускников	Кол-во участников		Не преодолели минимальный порог		Набрали 85 баллов и более		Набрали 100 баллов	Средний балл
			чел.	%	чел.	%	чел.	%		
8	Гимназия №1	58	17	29%						48,6
10	СОШ №2	33	12	36%	1	8,3%				40,2
15	СОШ №8	7	3	43%						39,3
20	СОШ №14	23	7	30,4%	2	28,6%				39,3
28	СОШ №22	53	16	30%	1	6,3%				49,3
33	СОШ №28	20	7	35%	1	14,3%				43,7
35	СОШ №30	15	1	7%						33,0
42	СОШ №40	17	1	6%						51,0
49	СОШ №47	22	5	23%						46,6
74	СОШ №73	54	20	37,0%	2	10,0%				48,5
76	СОШ №75	17	6	35,3%	2	33,3%				39,2
78	СОШ №77	24	7	29,2%	2	28,6%				32,6
81	СОШ №80	52	13	25%	6	46,2%				37,8
82	Лицей "Технический"	46	3	7%						65,0
	Ленинский район	441	118	26,8%	17	14,4%				44,3
27	СОШ №21	44	14	31,8%	1	7,1%				40,1
30	СОШ №25	53	30	57%	7	23,3%				38,3
32	СОШ №27	40	9	22,5%	1	11,1%				35,2
34	СОШ №29	4								
36	СОШ №32	12	3	25%	1	33,3%				32,3
37	СОШ №33	13	6	46%	1	16,7%				41,7
38	СОШ №35	19	9	47%	4	44,4%				33,1
43	Лицей №41	69	10	14%						53,3
47	СОШ №45	20	4	20%						37,5
51	СОШ №50	23	6	26%	2	33,3%				36,8
55	СОШ №54	39	9	23,1%	5	55,6%				39,6
63	СОШ №62	26	12	46%	3	25,0%				36,7

Код ОУ	ОУ	Кол-во выпускников	Кол-во участников		Не преодолели минимальный порог		Набрали 85 баллов и более		Набрали 100 баллов	Средний балл
			чел.	%	чел.	%	чел.	%		
66	СОШ №65	23	10	43%	1	10,0%				41,9
75	СОШ №74	57	12	21%						47,4
83	СОХЭШ	21	6	29%						65,7
	Первомайский район	463	140	30,2%	26	18,6%				41,1
9	Гимназия №2	127	48	38%	7	14,6%				42,1
25	СОШ №19	41	8	19,5%	1	12,5%				51,3
29	СОШ №23	67	21	31%	2	9,5%				46,1
40	СОШ №38	42	16	38%	3	18,8%				42,7
45	СОШ №43	22	6	27%	3	50,0%				34,8
52	СОШ №51	19	9	47%		0,0%				53,7
54	СОШ №53	34	10	29,4%	3	30,0%				34,1
57	СОШ №56	24	4	16,7%						46,8
68	СОШ №67	21	2	10%						48,0
69	СОШ №68	18	6	33%	1	16,7%				40,3
77	СОШ №76	19	7	37%	3	42,9%				37,1
	Первореченский район	434	137	31,6%	23	16,8%				43,1
22	СОШ №16	21	11	52%	4	36,4%				35,0
50	СОШ №48	27	4	14,8%	2	50,0%				31,5
59	СОШ №58	34	16	47,1%	3	18,8%				41,9
71	СОШ №70	20	4	20%						41,0
72	СОШ №71	14	6	43%	4	66,7%				32,0
80	СОШ №79	28	8	29%						54,5
84	Буревестник	38	14	37%	1	7,1%				41,7
	Советский район	182	63	34,6%	14	22,2%				40,6
12	СОШ №5	1								
13	СОШ №6	39	13	33%	3	23,1%				37,9
19	СОШ №13	45	13	29%						52,8
23	СОШ №17	23	6	26%	2	33,3%				36,8
24	СОШ №18	19	8	42%	1	12,5%				43,5

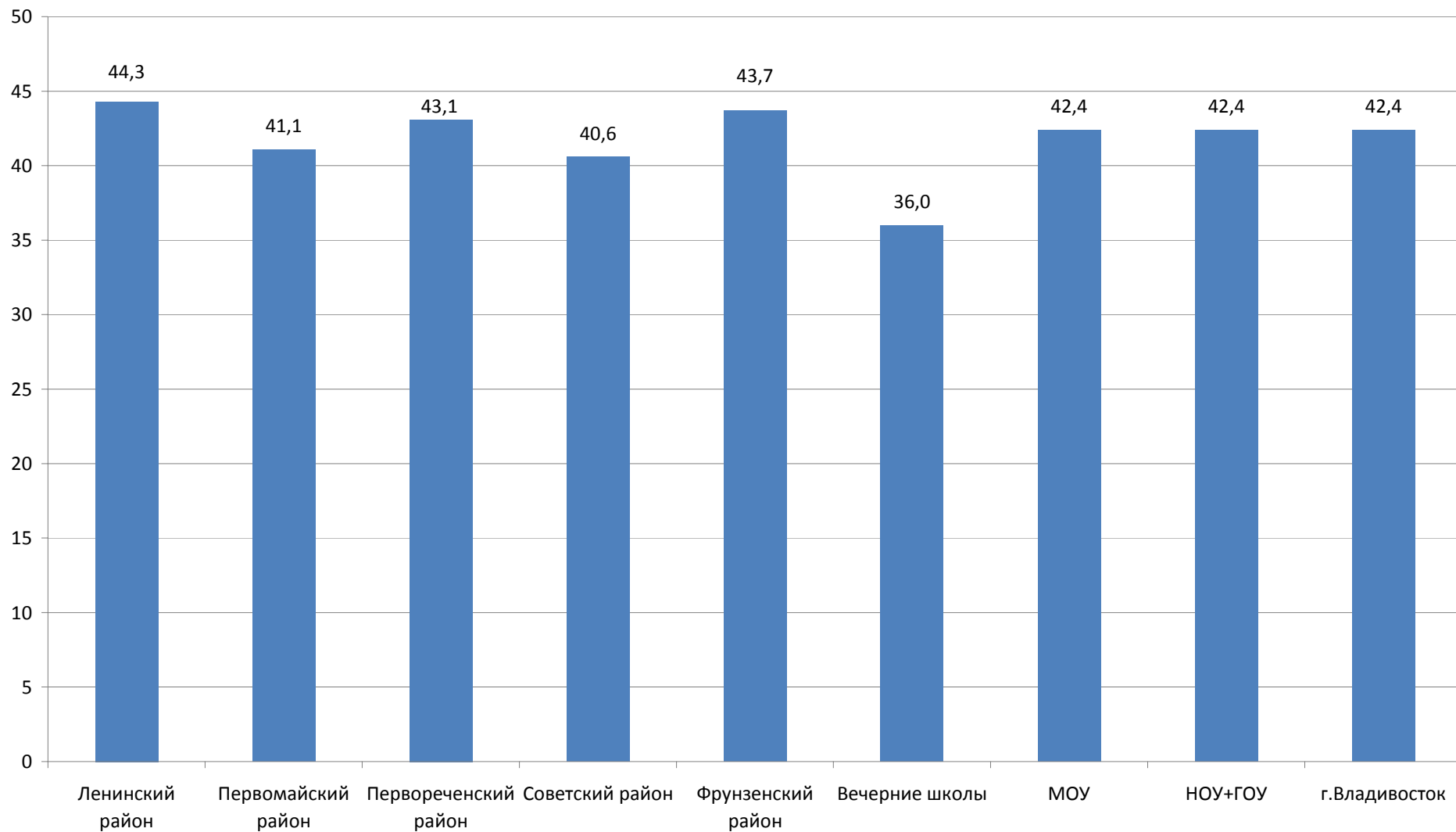
Код ОУ	ОУ	Кол-во выпускников	Кол-во участников		Не преодолели минимальный порог		Набрали 85 баллов и более		Набрали 100 баллов	Средний балл
			чел.	%	чел.	%	чел.	%		
26	СОШ №20	6	4	66,7%	3	75,0%				30,0
31	СОШ №26	18	4	22%						57,3
44	СОШ №42	1								
	Фрунзенский район	152	48	32%	9	18,8%				43,7
93	О(С)ОШ №1	34	3	8,8%						46,7
92	В(С)ОШ №2	80	5	6,3%	2	40,0%				33,4
91	О(С)ОШ №6	19								
90	В(С)ОШ №7	36								
89	В(С)ОШ №8	11								
88	В(С)ОШ №10	13								
87	В(С)ОШ №16	65								
86	В(С)ОШ №18	26	2	7,7%						34,5
85	В(С)ОШ №20	46	3	6,5%	2	66,7%				30,7
	Вечерние школы	330	13	3,9%	4	30,8%				36,0
	МОУ	2002	519	25,9%	93	17,9%				42,4
389	Православная гимназия		4							48,5
390	Гармония		3		2	66,7%				31
391	Азиатско-Тихоокеанская школа		1							54
393	Колледж №1 ДВГУ		62		8	12,9%				45,5
395	Гимназия-колледж ДВГУ		11							49,8
396	Лицей ДВГТУ		10							44,4
397	Евро-Азиатский лицей ДВГТУ		8		1	12,5%				37,9
398	Педагогическая гимназия ДВГТУ		9		2	22,2%				42,6
399	МГУ		3		1	33,3%				35
400	Лицей ТГЭУ		7		4	57,1%				32,6
402	ШИОД ВГУЭС		27		5	18,5%	1	3,7%		47,9
403	Академический колледж ВГУЭС		7							43,7
404	Лицей ДальрыбВТУЗа		3							43,3
513	Лицей ВГМУ		5		2	40,0%				35,2

Код ОУ	ОУ	Кол-во выпускников	Кол-во участников		Не преодолели минимальный порог		Набрали 85 баллов и более		Набрали 100 баллов	Средний балл
			чел.	%	чел.	%	чел.	%		
544	Профессиональный лицей №43									
547	Профессиональное училище №9									
563	Судостроительный техникум		3		1	33,3%				33,7
566	Рыбопромышленный колледж									
567	ДГГТК		20		13	65,0%				29,8
578	Колледж сервиса и дизайна ВГУЭС		2		2	100%				26,5
594	Художественное училище									
599	Профессиональное училище №49		2		1	50,0%				30
601	Профессиональный лицей №6		6		1	16,7%				35,7
606	выпускники прошлых лет		13		3	23,1%				50,3
609	Музыкальное училище		1		1	100%				27
610	Профессиональный лицей №11		1							33
615	Энерготехникум									
624	Гидрометеорологический техникум									
626	ВГКК крайпотребсоюза									
628	Медицинский колледж									
	НОУ+ГОУ		208		47	22,6%	1	0,5%		42,4
	г.Владивосток		727		140	19,3%	1	0,1%		42,4

Не преодолели минимальный порог по истории (в % от числа участников)



Средний балл по истории



Результаты ЕГЭ по литературе в 2010 году

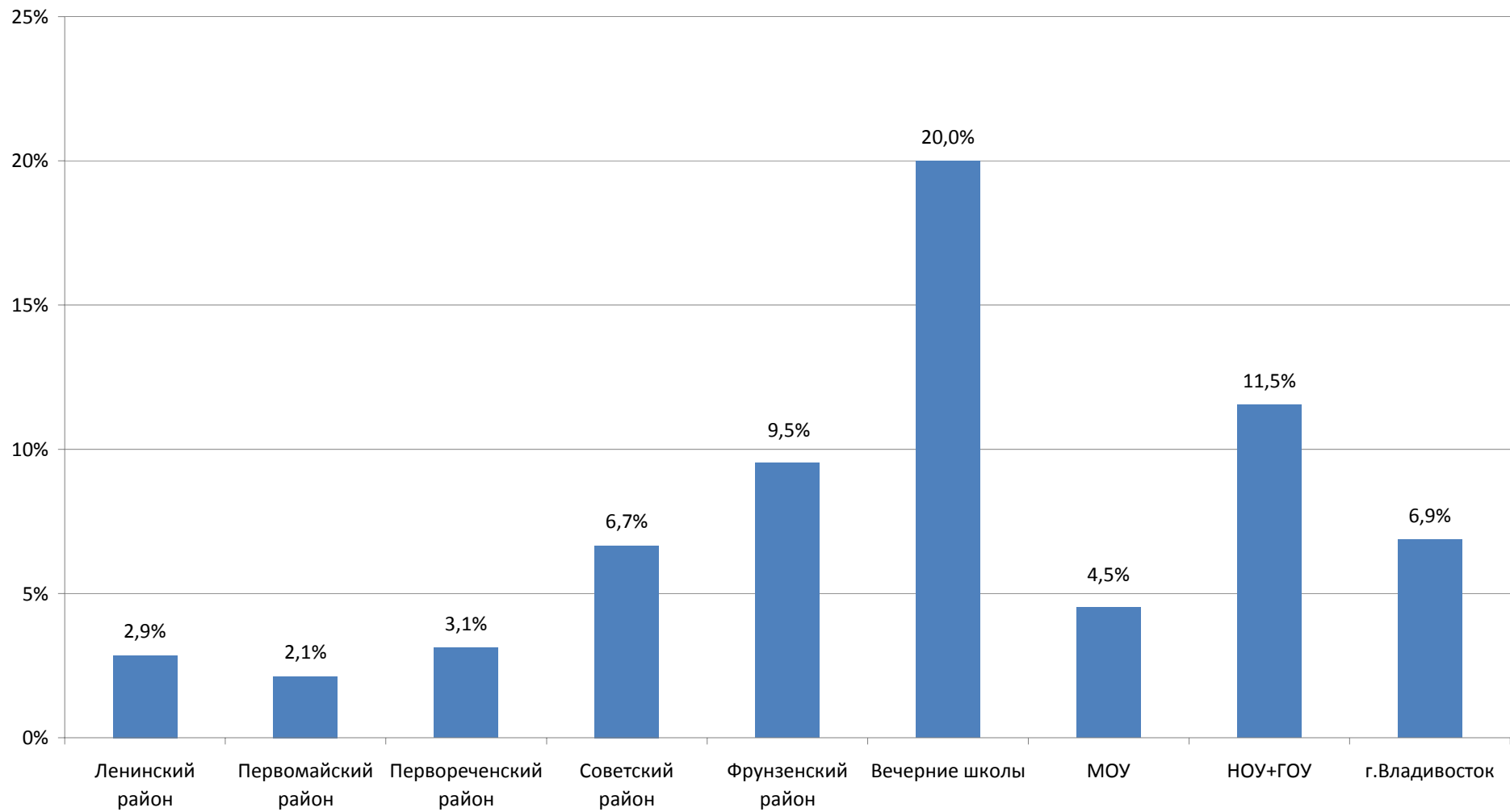
Код ОУ	ОУ	Кол-во выпускников	Кол-во участников		Не преодолели минимальный порог		Набрали 85 баллов и более		Набрали 100 баллов	Средний балл
			чел.	%	чел.	%	чел.	%		
8	Гимназия №1	58	7	12%						56,6
10	СОШ №2	33	2	6%						47,5
15	СОШ №8	7	2	29%						39,0
20	СОШ №14	23	3	13,0%						50,0
28	СОШ №22	53	4	8%	1	25,0%				41,0
33	СОШ №28	20	2	10%						51,5
35	СОШ №30	15								
42	СОШ №40	17								
49	СОШ №47	22	5	23%						38,8
74	СОШ №73	54	3	5,6%						57,3
76	СОШ №75	17								
78	СОШ №77	24								
81	СОШ №80	52	6	12%						45,3
82	Лицей "Технический"	46	1	2%						38,0
	Ленинский район	441	35	7,9%	1	2,9%				47,5
27	СОШ №21	44	4	9,1%						43,5
30	СОШ №25	53								
32	СОШ №27	40	2	5,0%						44,0
34	СОШ №29	4								
36	СОШ №32	12								
37	СОШ №33	13								
38	СОШ №35	19	1	5%						32,0
43	Лицей №41	69	13	19%						50,3
47	СОШ №45	20	1	5%						51,0
51	СОШ №50	23	8	35%	1	12,5%				39,6
55	СОШ №54	39								
63	СОШ №62	26	2	8%						37,0

Код ОУ	ОУ	Кол-во выпускников	Кол-во участников		Не преодолели минимальный порог		Набрали 85 баллов и более		Набрали 100 баллов	Средний балл
			чел.	%	чел.	%	чел.	%		
66	СОШ №65	23	5	22%						43,4
75	СОШ №74	57	9	16%						52,4
83	СОХЭШ	21	2	10%						60,5
	Первомайский район	463	47	10,2%	1	2,1%				46,8
9	Гимназия №2	127	11	9%						43,7
25	СОШ №19	41	2	4,9%						56,5
29	СОШ №23	67	6	9%						44,5
40	СОШ №38	42	2	5%						54,0
45	СОШ №43	22								
52	СОШ №51	19								
54	СОШ №53	34	3	8,8%						52,0
57	СОШ №56	24								
68	СОШ №67	21	2	10%						51,5
69	СОШ №68	18	3	17%						54,7
77	СОШ №76	19	3	16%	1	33,3%				37,7
	Первореченский район	434	32	7,4%	1	3,1%				47,0
22	СОШ №16	21	5	24%						41,2
50	СОШ №48	27	1	3,7%	1	100%				27,0
59	СОШ №58	34	1	2,9%						52,0
71	СОШ №70	20	1	5%						38,0
72	СОШ №71	14								
80	СОШ №79	28	4	14%						55,8
84	Буревестник	38	3	8%						47,3
	Советский район	182	15	8,2%	1	6,7%				45,9
12	СОШ №5	1								
13	СОШ №6	39	10	26%	2	20,0%				41,3
19	СОШ №13	45	5	11%						58,0
23	СОШ №17	23	3	13%						50,3
24	СОШ №18	19	3	16%						34,7

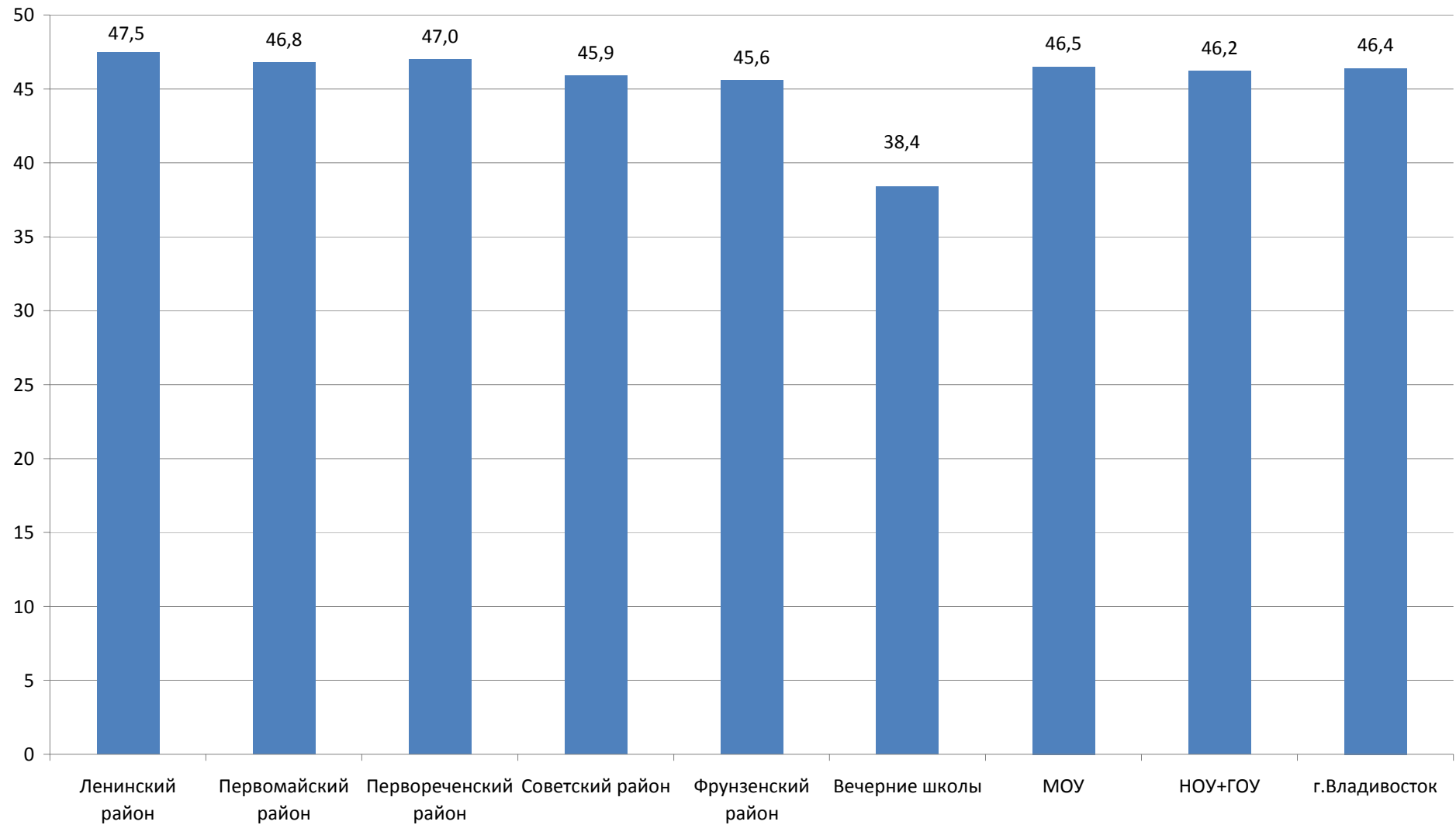
Код ОУ	ОУ	Кол-во выпускников	Кол-во участников		Не преодолели минимальный порог		Набрали 85 баллов и более		Набрали 100 баллов	Средний балл
			чел.	%	чел.	%	чел.	%		
26	СОШ №20	6								
31	СОШ №26	18								
44	СОШ №42	1								
	Фрунзенский район	152	21	14%	2	9,5%				45,6
93	О(С)ОШ №1	34	1	2,9%						44,0
92	В(С)ОШ №2	80	2	2,5%	1	50,0%				33,0
91	О(С)ОШ №6	19								
90	В(С)ОШ №7	36								
89	В(С)ОШ №8	11	1	9,1%						53,0
88	В(С)ОШ №10	13								
87	В(С)ОШ №16	65								
86	В(С)ОШ №18	26	1	3,8%						29,0
85	В(С)ОШ №20	46								
	Вечерние школы	330	5	1,5%	1	20,0%				38,4
	МОУ	2002	155	7,7%	7	4,5%				46,5
389	Православная гимназия		2							58
390	Гармония									
391	Азиатско-Тихоокеанская школа									
393	Колледж №1 ДВГУ		12							49,3
395	Гимназия-колледж ДВГУ		3							46
396	Лицей ДВГТУ		13		3	23,1%				41,7
397	Евро-Азиатский лицей ДВГТУ		2							54,5
398	Педагогическая гимназия ДВГТУ		2							40
399	МГУ									
400	Лицей ТГЭУ									
402	ШИОД ВГУЭС		13							51,8
403	Академический колледж ВГУЭС		16		1	6,3%				46,1
404	Лицей ДальрыбВТУЗа									
513	Лицей ВГМУ		2		1	50,0%				28

Код ОУ	ОУ	Кол-во выпускников	Кол-во участников		Не преодолели минимальный порог		Набрали 85 баллов и более		Набрали 100 баллов	Средний балл
			чел.	%	чел.	%	чел.	%		
544	Профессиональный лицей №43									
547	Профессиональное училище №9									
563	Судостроительный техникум		2		1	50,0%				28
566	Рыбопромышленный колледж									
567	ДГГТК									
578	Колледж сервиса и дизайна ВГУЭС		1		1	100%				15
594	Художественное училище		1							73
599	Профессиональное училище №49									
601	Профессиональный лицей №6		1		1	100,0%				20
606	выпускники прошлых лет		7		1	14,3%				52
609	Музыкальное училище		1							32
610	Профессиональный лицей №11									
615	Энерготехникум									
624	Гидрометеорологический техникум									
626	ВГКК крайпотребсоюза									
628	Медицинский колледж									
	НОУ+ГОУ		78		9	11,5%				46,2
	г.Владивосток		233		16	6,9%				46,4

Не преодолели минимальный порог по литературе (в % от числа участников)



Средний балл по литературе



Результаты ЕГЭ по обществознанию в 2010 году

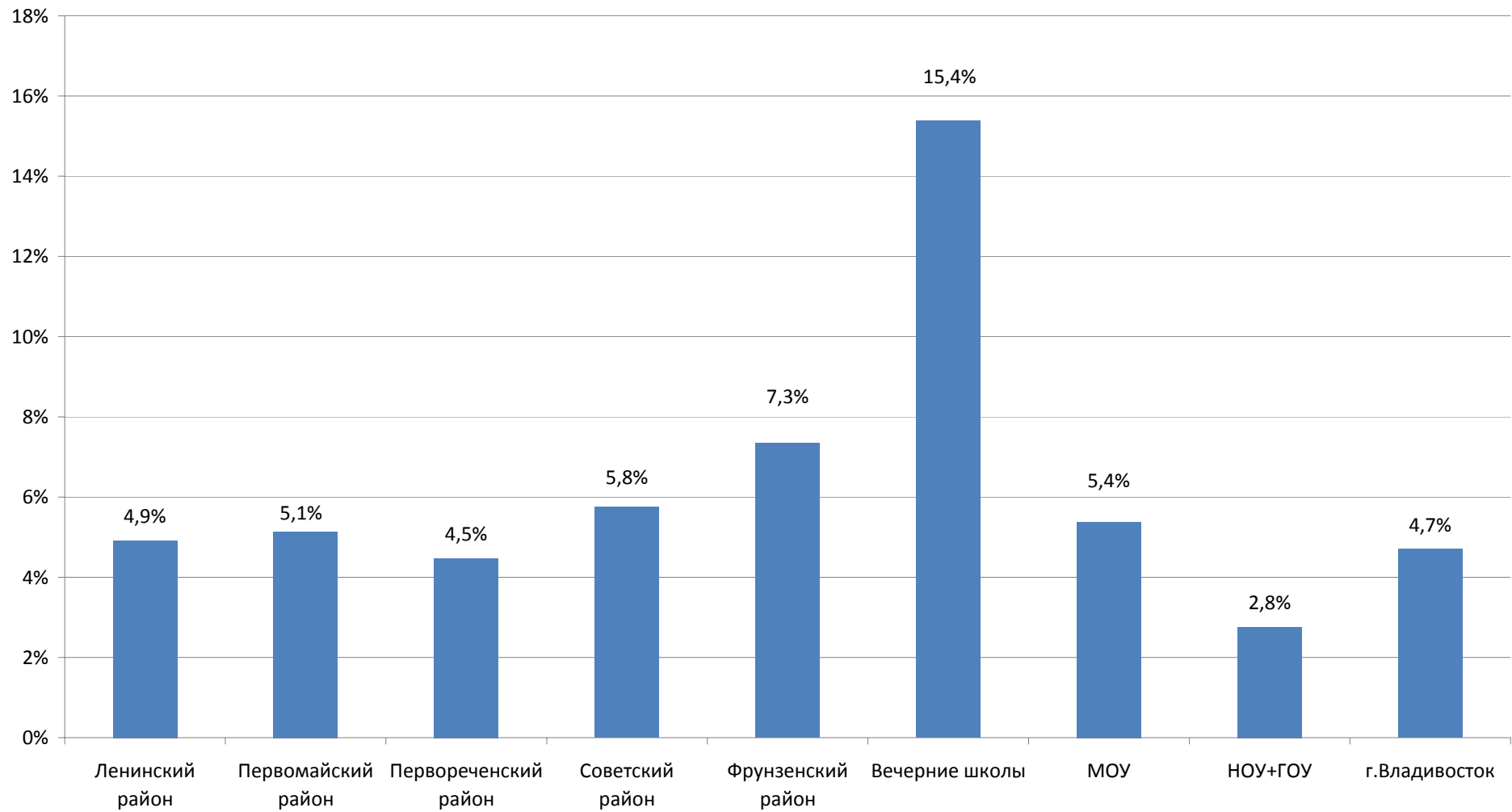
Код ОУ	ОУ	Кол-во выпускников	Кол-во участников		Не преодолели минимальный порог		Набрали 85 баллов и более		Набрали 100 баллов	Средний балл
			чел.	%	чел.	%	чел.	%		
8	Гимназия №1	58	37	64%						60,0
10	СОШ №2	33	31	94%	2	6,5%				53,5
15	СОШ №8	7	6	86%	1	16,7%				52,3
20	СОШ №14	23	13	56,5%	1	7,7%				53,2
28	СОШ №22	53	37	70%	1	2,7%				57,4
33	СОШ №28	20	17	85%						56,8
35	СОШ №30	15	11	73%	1	9,1%				46,0
42	СОШ №40	17	14	82%						54,6
49	СОШ №47	22	9	41%						59,0
74	СОШ №73	54	40	74,1%	4	10,0%				53,6
76	СОШ №75	17	15	88,2%						52,5
78	СОШ №77	24	20	83,3%	3	15,0%				45,1
81	СОШ №80	52	40	77%	2	5,0%				54,3
82	Лицей "Технический"	46	15	33%						63,1
	Ленинский район	441	305	69,2%	15	4,9%				54,8
27	СОШ №21	44	38	86,4%						53,9
30	СОШ №25	53	39	74%	2	5,1%				55,3
32	СОШ №27	40	24	60,0%	1	4,2%				50,3
34	СОШ №29	4	2	50%	1	50,0%				41,0
36	СОШ №32	12	11	92%	2	18,2%				47,3
37	СОШ №33	13	11	85%						56,2
38	СОШ №35	19	15	79%	1	6,7%				52,3
43	Лицей №41	69	44	64%						61,7
47	СОШ №45	20	13	65%	3	23,1%				43,4
51	СОШ №50	23	21	91%	3	14,3%				50,6
55	СОШ №54	39	33	84,6%	2	6,1%				51,9
63	СОШ №62	26	23	88%	1	4,3%				52,7

Код ОУ	ОУ	Кол-во выпускников	Кол-во участников		Не преодолели минимальный порог		Набрали 85 баллов и более		Набрали 100 баллов	Средний балл
			чел.	%	чел.	%	чел.	%		
66	СОШ №65	23	18	78%	2	11,1%				55,2
75	СОШ №74	57	39	68%						56,5
83	СОХЭШ	21	19	90%			1	5,3%		62,9
	Первомайский район	463	350	75,6%	18	5,1%	1	0,3%		54,5
9	Гимназия №2	127	106	83%	6	5,7%				55,1
25	СОШ №19	41	28	68,3%						55,8
29	СОШ №23	67	47	70%			1	2,1%		58,0
40	СОШ №38	42	32	76%	1	3,1%				56,1
45	СОШ №43	22	21	95%	4	19,0%				47,0
52	СОШ №51	19	14	74%	1	7,1%				61,3
54	СОШ №53	34	28	82,4%	3	10,7%				48,5
57	СОШ №56	24	15	62,5%						63,5
68	СОШ №67	21	13	62%						59,2
69	СОШ №68	18	17	94%						55,7
77	СОШ №76	19	14	74%						53,5
	Первореченский район	434	335	77,2%	15	4,5%	1	0,3%		55,3
22	СОШ №16	21	17	81%	1	5,9%				49,4
50	СОШ №48	27	18	66,7%	1	5,6%				49,8
59	СОШ №58	34	25	73,5%	5	20,0%				49,8
71	СОШ №70	20	17	85%	1	5,9%				52,4
72	СОШ №71	14	9	64%						53,1
80	СОШ №79	28	21	75%						66,0
84	Буревестник	38	32	84%						56,0
	Советский район	182	139	76,4%	8	5,8%				54,2
12	СОШ №5	1	1	100%						57,0
13	СОШ №6	39	25	64%	4	16,0%				50,1
19	СОШ №13	45	34	76%			1	2,9%		65,4
23	СОШ №17	23	15	65%	2	13,3%				54,7
24	СОШ №18	19	18	95%						55,3

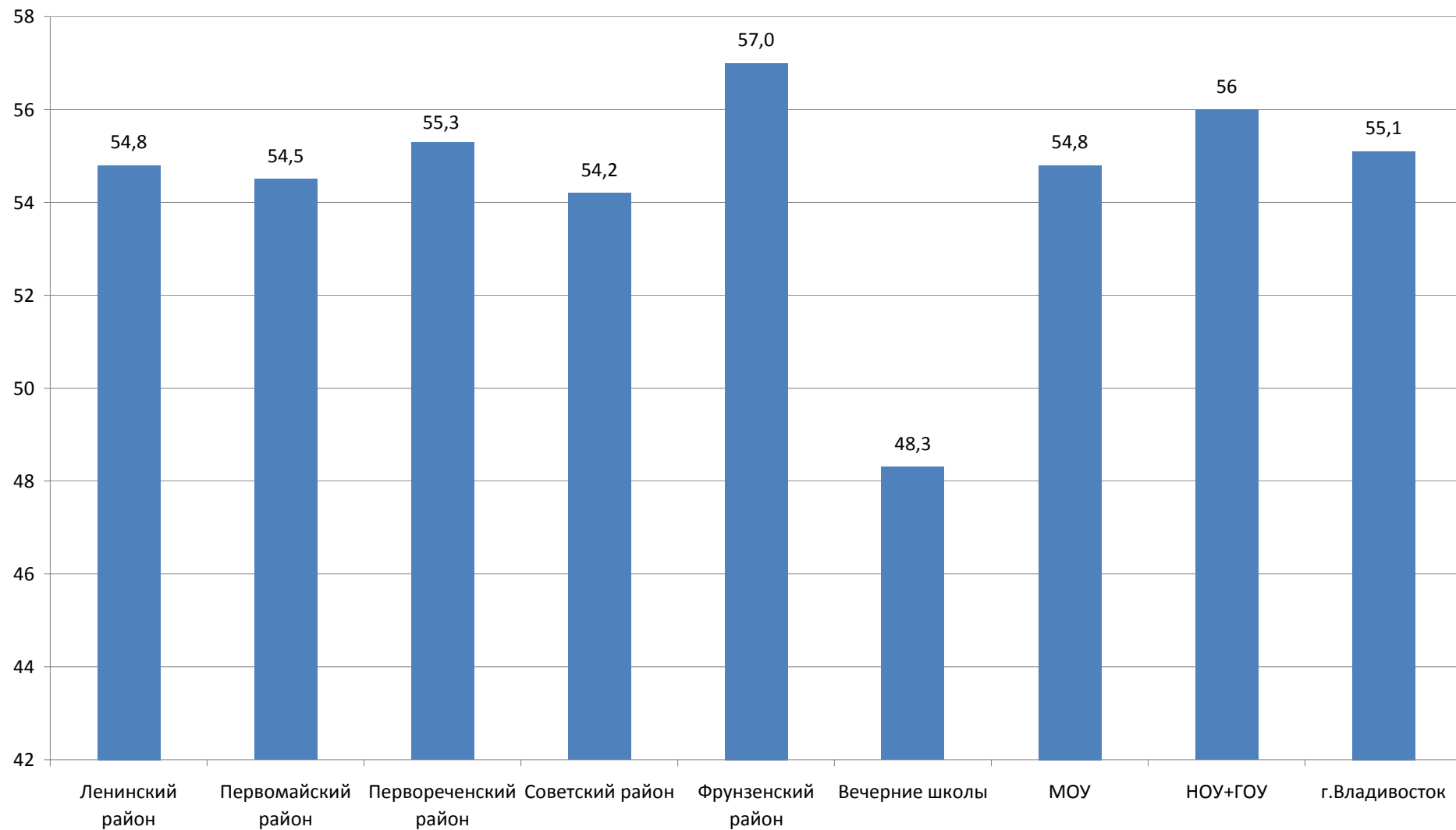
Код ОУ	ОУ	Кол-во выпускников	Кол-во участников		Не преодолели минимальный порог		Набрали 85 баллов и более		Набрали 100 баллов	Средний балл
			чел.	%	чел.	%	чел.	%		
26	СОШ №20	6	6	100%	2	33,3%				41,0
31	СОШ №26	18	9	50%						61,2
44	СОШ №42	1	1	100%						62,0
	Фрунзенский район	152	109	72%	8	7,3%	1	0,9%		57,0
93	О(С)ОШ №1	34	5	14,7%						53,8
92	В(С)ОШ №2	80	9	11,3%	1	11,1%				47,4
91	О(С)ОШ №6	19		0%						
90	В(С)ОШ №7	36	3	8,3%						47,3
89	В(С)ОШ №8	11	1	9,1%	1	100%				35,0
88	В(С)ОШ №10	13	1	7,7%						48,0
87	В(С)ОШ №16	65	4	6,2%	1	25,0%				48,8
86	В(С)ОШ №18	26								
85	В(С)ОШ №20	46	3	6,5%	1	33,3%				46,3
	Вечерние школы	330	26	7,9%	4	15,4%				48,3
	МОУ	2002	1264	63,1%	68	5,4%	3	0,2%		54,8
389	Православная гимназия		6							55,2
390	Гармония		5							53,6
391	Азиатско-Тихоокеанская школа		3							54,3
393	Колледж №1 ДВГУ		103		1	1,0%				59,1
395	Гимназия-колледж ДВГУ		13							63,7
396	Лицей ДВГТУ		26		2	7,7%				55,2
397	Евро-Азиатский лицей ДВГТУ		19							54
398	Педагогическая гимназия ДВГТУ		27		2	7,4%				59,2
399	МГУ		7		1	14,3%				48,7
400	Лицей ТГЭУ		10		1	10,0%				52
402	ШИОД ВГУЭС		71		1	1,4%				58,5
403	Академический колледж ВГУЭС		41		1	2,4%				56
404	Лицей ДальрыбВТУЗа		30							49,5
513	Лицей ВГМУ		10		1	10,0%				49,1

Код ОУ	ОУ	Кол-во выпускников	Кол-во участников		Не преодолели минимальный порог		Набрали 85 баллов и более		Набрали 100 баллов	Средний балл
			чел.	%	чел.	%	чел.	%		
544	Профессиональный лицей №43									
547	Профессиональное училище №9		1							64
563	Судостроительный техникум		8							53,3
566	Рыбопромышленный колледж		2							61
567	ДГГТК		18		1	5,6%				49,8
578	Колледж сервиса и дизайна ВГУЭС		5		1	20,0%				49,6
594	Художественное училище									
599	Профессиональное училище №49		1							43
601	Профессиональный лицей №6		6							50,8
606	выпускники прошлых лет		18							54,3
609	Музыкальное училище		3							54,7
610	Профессиональный лицей №11		2							47
615	Энерготехникум									
624	Гидрометеорологический техникум									
626	ВГКК крайпотребсоюза									
628	Медицинский колледж									
	НОУ+ГОУ		435		12	2,8%				56
	г.Владивосток		1699		80	4,7%	3	0,2%		55,1

Не преодолели минимальный порог по обществензнанию (в % от числа участников)



Средний балл по обществознанию



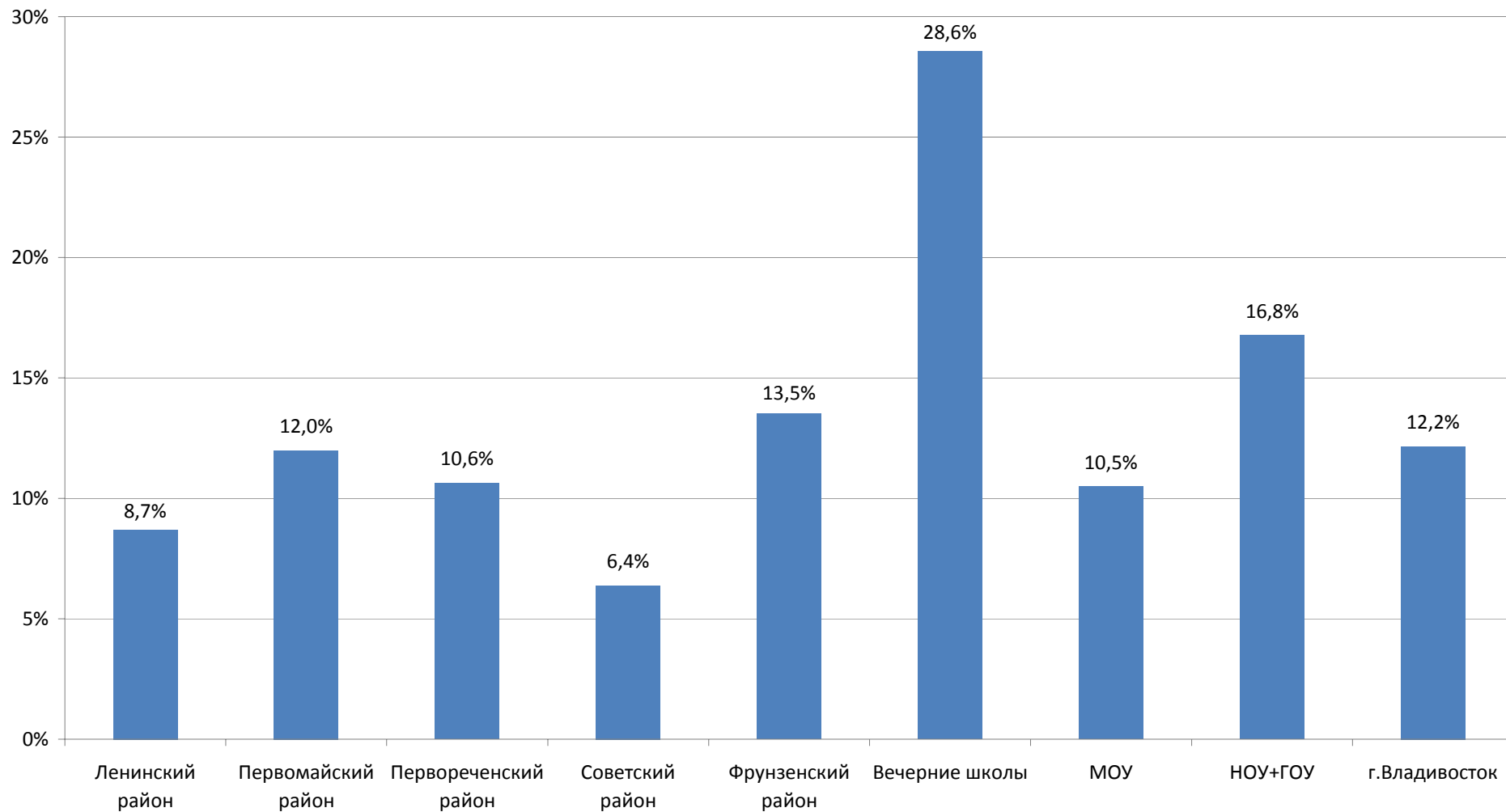
Результаты ЕГЭ по физике в 2010 году

Код ОУ	ОУ	Кол-во выпускников	Кол-во участников		Не преодолели минимальный порог		Набрали 85 баллов и более		Набрали 100 баллов	Средний балл
			чел.	%	чел.	%	чел.	%		
8	Гимназия №1	58	13	22%						52,2
10	СОШ №2	33	4	12%	1	25,0%				39,5
15	СОШ №8	7	1	14%						35,0
20	СОШ №14	23	6	26,1%	1	16,7%				38,0
28	СОШ №22	53	9	17%	2	22,2%				43,8
33	СОШ №28	20	1	5%						42,0
35	СОШ №30	15	2	13%						48,0
42	СОШ №40	17	2	12%						42,0
49	СОШ №47	22	4	18%						43,8
74	СОШ №73	54	6	11,1%	1	16,7%				42,5
76	СОШ №75	17	1	5,9%						42,0
78	СОШ №77	24	6	25,0%	3	50,0%				34,0
81	СОШ №80	52	19	37%	2	10,5%				40,2
82	Лицей "Технический"	46	41	89%			1	2,4%	1	64,1
	Ленинский район	441	115	26,1%	10	8,7%	1	0,9%	1	50,3
27	СОШ №21	44	15	34,1%						43,5
30	СОШ №25	53	10	19%						44,4
32	СОШ №27	40	6	15,0%	1	16,7%				47,7
34	СОШ №29	4	1	25%						48,0
36	СОШ №32	12	2	17%						42,5
37	СОШ №33	13	2	15%						41,0
38	СОШ №35	19	3	16%						45,3
43	Лицей №41	69	14	20%	2	14,3%				46,4
47	СОШ №45	20	3	15%						41,0
51	СОШ №50	23	4	17%	1	25,0%				41,5
55	СОШ №54	39	14	35,9%	5	35,7%				37,0
63	СОШ №62	26	7	27%						44,6

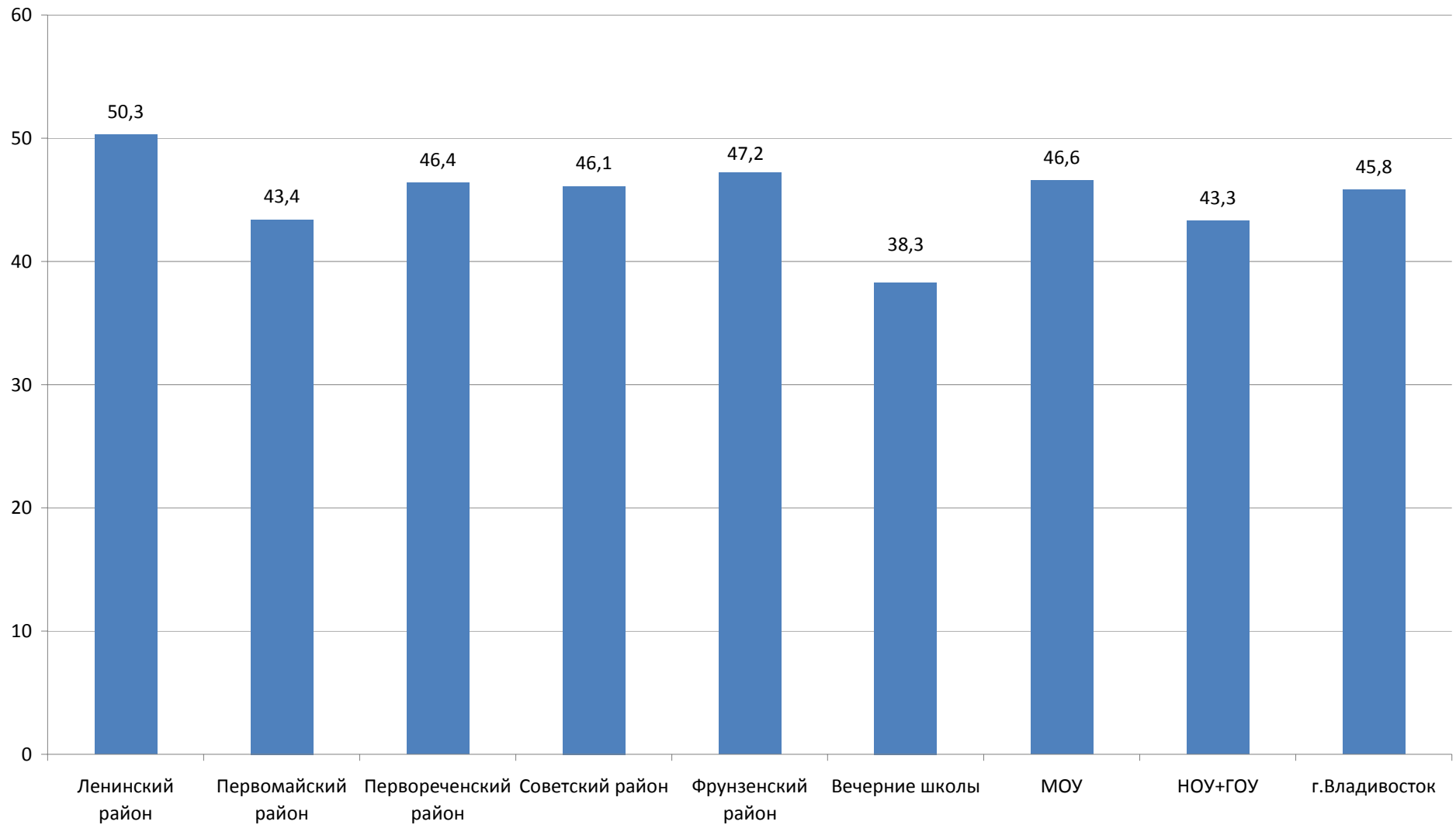
Код ОУ	ОУ	Кол-во выпускников	Кол-во участников		Не преодолели минимальный порог		Набрали 85 баллов и более		Набрали 100 баллов	Средний балл
			чел.	%	чел.	%	чел.	%		
66	СОШ №65	23	4	17%	2	50,0%				39,5
75	СОШ №74	57	13	23%	1	7,7%				44,7
83	СОХЭШ	21	2	10%						46,5
	Первомайский район	463	100	21,6%	12	12,0%				43,4
9	Гимназия №2	127	22	17%	3	13,6%				44,4
25	СОШ №19	41	9	22,0%	1	11,1%				45,1
29	СОШ №23	67	22	33%	1	4,5%	1	4,5%		53,8
40	СОШ №38	42	3	7%						49,0
45	СОШ №43	22								
52	СОШ №51	19	4	21%						52,0
54	СОШ №53	34	14	41,2%	2	14,3%				40,3
57	СОШ №56	24	3	12,5%						52,3
68	СОШ №67	21	7	33%	2	28,6%				40,1
69	СОШ №68	18	1	6%						56,0
77	СОШ №76	19	9	47%	1	11,1%				42,2
	Первореченский район	434	94	21,7%	10	10,6%	1	1,1%		46,4
22	СОШ №16	21	8	38%						47,8
50	СОШ №48	27	8	29,6%	1	12,5%				42,4
59	СОШ №58	34	2	5,9%						45,0
71	СОШ №70	20	4	20%						47,0
72	СОШ №71	14								
80	СОШ №79	28	5	18%						54,6
84	Буревестник	38	20	53%	2	10,0%				44,8
	Советский район	182	47	25,8%	3	6,4%				46,1
12	СОШ №5	1								
13	СОШ №6	39	13	33%	1	7,7%				43,9
19	СОШ №13	45	6	13%						50,3
23	СОШ №17	23	9	39%	2	22,2%				44,7
24	СОШ №18	19	3	16%	1	33,3%				42,3

Код ОУ	ОУ	Кол-во выпускников	Кол-во участников		Не преодолели минимальный порог		Набрали 85 баллов и более		Набрали 100 баллов	Средний балл
			чел.	%	чел.	%	чел.	%		
544	Профессиональный лицей №43									
547	Профессиональное училище №9		1							48
563	Судостроительный техникум		2		2	100,0%				31
566	Рыбопромышленный колледж		1							43
567	ДГГТК		4		1	25,0%				36
578	Колледж сервиса и дизайна ВГУЭС		2		1	50,0%				38,5
594	Художественное училище									
599	Профессиональное училище №49		1		1	100%				25
601	Профессиональный лицей №6		15		4	26,7%				36,6
606	выпускники прошлых лет		3							43
609	Музыкальное училище		1							49
610	Профессиональный лицей №11									
615	Энерготехникум		1							48
624	Гидрометеорологический техникум									
626	ВГКК крайпотребсоюза									
628	Медицинский колледж									
	НОУ+ГОУ		143		24	16,8%				43,3
	г.Владивосток		543		66	12,2%	2	0,4%	1	45,8

Не преодолели минимальный порог по физике (в % от числа участников)



Средний балл по физике



Результаты ЕГЭ по химии в 2010 году

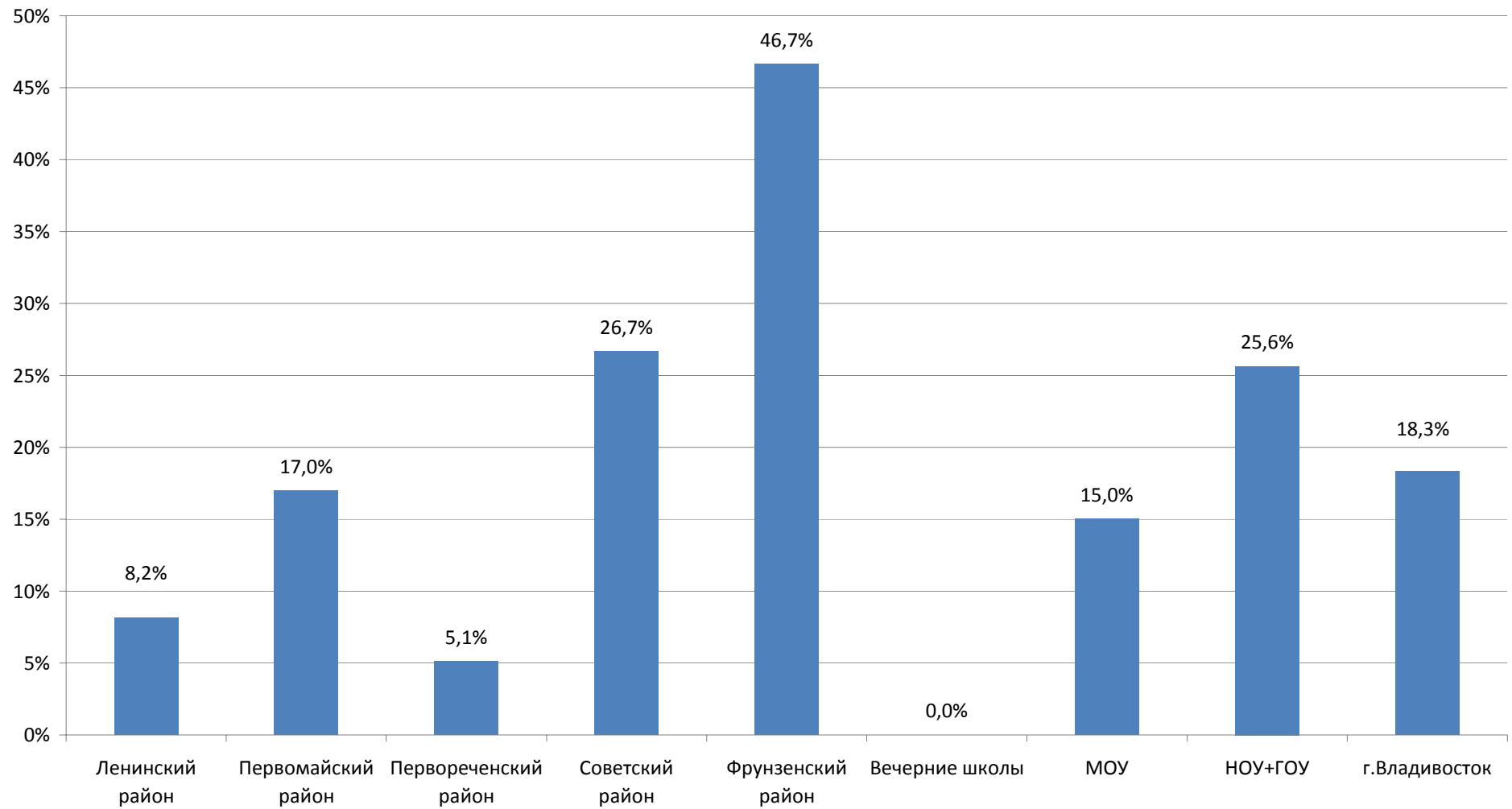
Код ОУ	ОУ	Кол-во выпускников	Кол-во участников		Не преодолели минимальный порог		Набрали 85 баллов и более		Набрали 100 баллов	Средний балл
			чел.	%	чел.	%	чел.	%		
8	Гимназия №1	58	7	12%	1	14,3%				45,7
10	СОШ №2	33	3	9%						49,7
15	СОШ №8	7	1	14%						45,0
20	СОШ №14	23	1	4,3%						56,0
28	СОШ №22	53	7	13%						47,1
33	СОШ №28	20	2	10%						59,0
35	СОШ №30	15	1	7%						44,0
42	СОШ №40	17								
49	СОШ №47	22	2	9%						39,0
74	СОШ №73	54	9	16,7%	1	11,1%				43,0
76	СОШ №75	17	4	23,5%	1	25,0%				35,8
78	СОШ №77	24	3	12,5%	1	33,3%				33,0
81	СОШ №80	52	6	12%						47,3
82	Лицей "Технический"	46	3	7%						55,3
	Ленинский район	441	49	11,1%	4	8,2%				45,3
27	СОШ №21	44	4	9,1%	2	50,0%				32,3
30	СОШ №25	53	3	6%						42,0
32	СОШ №27	40	4	10,0%	1	25,0%				41,3
34	СОШ №29	4	1	25%						36,0
36	СОШ №32	12	2	17%						53,5
37	СОШ №33	13	2	15%	1	50,0%				27,5
38	СОШ №35	19	3	16%	2	66,7%				33,3
43	Лицей №41	69	13	19%						53,5
47	СОШ №45	20	3	15%						38,0
51	СОШ №50	23	4	17%	1	25,0%				35,5
55	СОШ №54	39	1	2,6%	1	100%				31,0
63	СОШ №62	26	4	15%						51,0

Код ОУ	ОУ	Кол-во выпускников	Кол-во участников		Не преодолели минимальный порог		Набрали 85 баллов и более		Набрали 100 баллов	Средний балл
			чел.	%	чел.	%	чел.	%		
66	СОШ №65	23	1	4%	1	100%				32,0
75	СОШ №74	57	8	14%						45,4
83	СОХЭШ	21								
	Первомайский район	463	53	11,4%	9	17,0%				43,4
9	Гимназия №2	127	12	9%						43,9
25	СОШ №19	41	4	9,8%	1	25,0%				40,8
29	СОШ №23	67	6	9%						55,3
40	СОШ №38	42	2	5%						43,5
45	СОШ №43	22								
52	СОШ №51	19	1	5%						45,0
54	СОШ №53	34	5	14,7%	1	20,0%				36,2
57	СОШ №56	24	6	25,0%						46,7
68	СОШ №67	21	1	5%						48,0
69	СОШ №68	18	1	6%						42,0
77	СОШ №76	19	1	5%						48,0
	Первореченский район	434	39	9,0%	2	5,1%				44,9
22	СОШ №16	21								
50	СОШ №48	27	3	11,1%	1	33,3%				34,7
59	СОШ №58	34	1	2,9%						74,0
71	СОШ №70	20	1	5%						48,0
72	СОШ №71	14	2	14%	1	50,0%				69,0
80	СОШ №79	28	1	4%	1	100,0%				32,0
84	Буревестник	38	7	18%	1	14,3%				42,3
	Советский район	182	15	8,2%	4	26,7%				43,6
12	СОШ №5	1								
13	СОШ №6	39	3	8%	1	33,3%				37,0
19	СОШ №13	45	2	4%	1	50,0%				33,5
23	СОШ №17	23	3	13%						41,0
24	СОШ №18	19	5	26%	4	80,0%				36,2

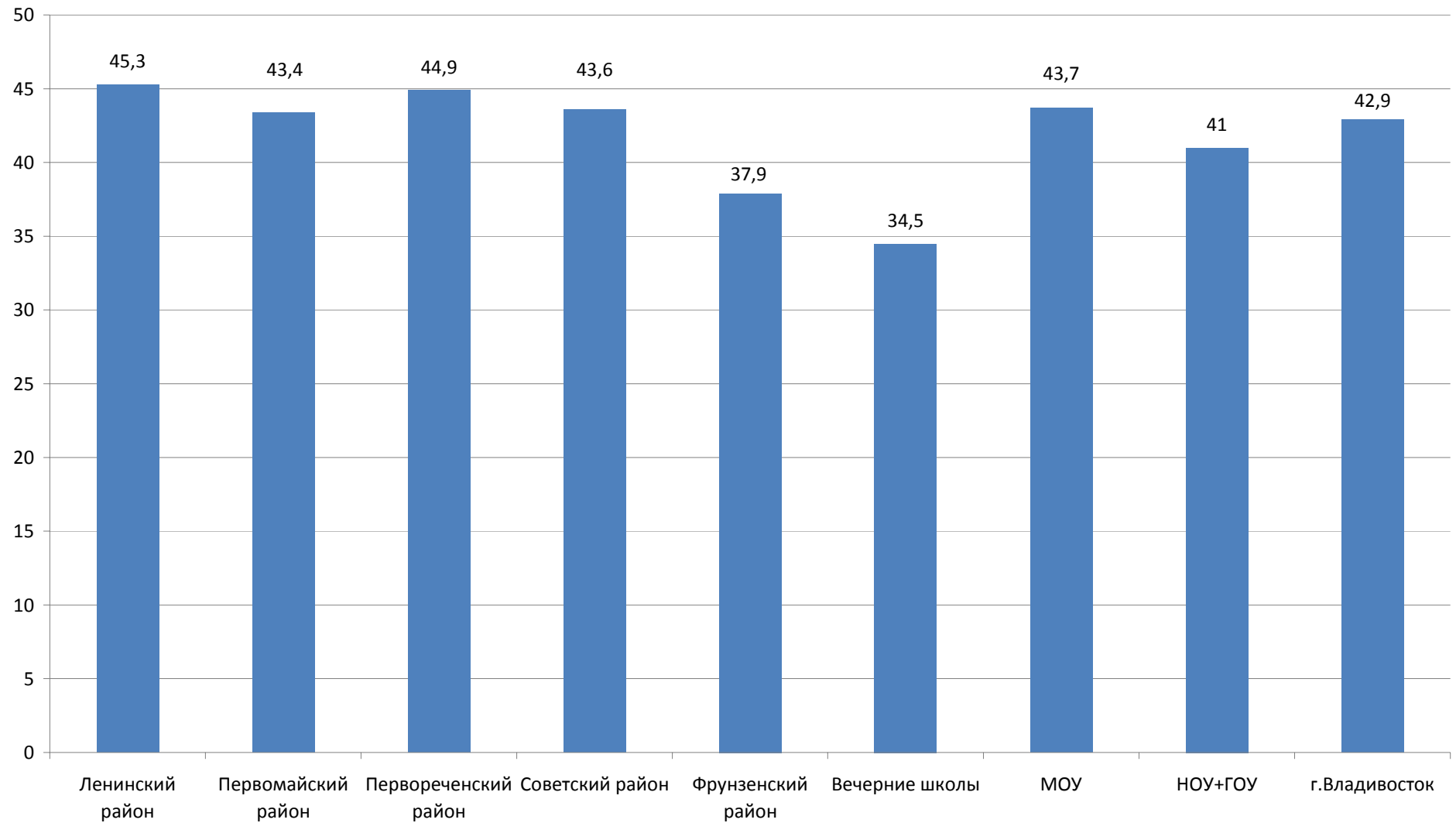
Код ОУ	ОУ	Кол-во выпускников	Кол-во участников		Не преодолели минимальный порог		Набрали 85 баллов и более		Набрали 100 баллов	Средний балл
			чел.	%	чел.	%	чел.	%		
26	СОШ №20	6	1	16,7%	1	100,0%				31,0
31	СОШ №26	18	1	6%						51,0
44	СОШ №42	1								
	Фрунзенский район	152	15	10%	7	46,7%				37,9
93	О(С)ОШ №1	34	1	2,9%						35,0
92	В(С)ОШ №2	80	1	1,3%						34,0
91	О(С)ОШ №6	19								
90	В(С)ОШ №7	36								
89	В(С)ОШ №8	11								
88	В(С)ОШ №10	13								
87	В(С)ОШ №16	65								
86	В(С)ОШ №18	26								
85	В(С)ОШ №20	46								
	Вечерние школы	330	2	0,6%						34,5
	МОУ	2002	173	8,6%	26	15,0%				43,7
389	Православная гимназия		1							52
390	Гармония		1		1	100%				30
391	Азиатско-Тихоокеанская школа		1							57
393	Колледж №1 ДВГУ		2		1	50,0%				35
395	Гимназия-колледж ДВГУ		1							41
396	Лицей ДВГТУ		7		3	42,9%				33,7
397	Евро-Азиатский лицей ДВГТУ		3		1	33,3%				37
398	Педагогическая гимназия ДВГТУ		1		1	100,0%				32
399	МГУ		1							42
400	Лицей ТГЭУ		3							37,7
402	ШИОД ВГУЭС		4							39,3
403	Академический колледж ВГУЭС		3		2	66,7%				39
404	Лицей ДальрыбВТУЗа		7		2	28,6%				37
513	Лицей ВГМУ		28		6	21,4%				47,6

Код ОУ	ОУ	Кол-во выпускников	Кол-во участников		Не преодолели минимальный порог		Набрали 85 баллов и более		Набрали 100 баллов	Средний балл
			чел.	%	чел.	%	чел.	%		
544	Профессиональный лицей №43									
547	Профессиональное училище №9									
563	Судостроительный техникум									
566	Рыбопромышленный колледж									
567	ДГГТК		1		1	100%				26
578	Колледж сервиса и дизайна ВГУЭС		1							45
594	Художественное училище									
599	Профессиональное училище №49									
601	Профессиональный лицей №6									
606	выпускники прошлых лет		4							35
609	Музыкальное училище									
610	Профессиональный лицей №11									
615	Энерготехникум									
624	Гидрометеорологический техникум		1							35
626	ВГКК крайпотребсоюза									
628	Медицинский колледж		8		2	25,0%				37,3
	НОУ+ГОУ		78		20	25,6%				41
	г.Владивосток		251		46	18,3%				42,9

Не преодолели минимальный порог по химии (в % от числа участников)



Средний балл по химии



Количество участников ГИА-9 по русскому языку в новой форме в 2010 году

	Дата	МОУ		ГОУ	НОУ	Всего:
		дневные	вечерние			
Основной день	02.06.2010	4606	170	706	33	5515
Резервный день	16.06.2010	5	1	1	0	7
ИТОГО:		4611	171	707	33	5522

Результаты ГИА-9 по русскому языку в новой форме в 2010 году

ОУ	Количество участников	Количество учащихся, набравших максимальное число баллов (7) за задание части I (изложение)		Средний балл по заданиям части I	Количество учащихся, набравших максимальное число баллов (20) за задания части II (с выбором ответа и с кратким ответом)		Средний балл по заданиям части II	Количество учащихся, набравших максимальное число баллов (7) за задание части III (сочинение)		Средний балл по заданиям части III	Количество учащихся, набравших максимальное количество баллов (10) за практическую грамотность		Средний балл за практическую грамотность	Количество учащихся, набравших максимальный первичный балл за работу (44)		Средний балл за экзаменационную работу	Минимальный балл	Максимальный балл
		Чел.	%		Чел.	%		Чел.	%		Чел.	%		Чел.	%			
Гимназия №1	91	36	39,6%	5,43	8	8,8%	16,65	49	53,8%	5,81	14	15,4%	6,98	0	0%	35,41	18	43
СОШ №2	66	20	30,3%	5,02	9	13,6%	14,91	12	18,2%	3,73	5	7,6%	6,33	2	3%	30,56	19	44
СОШ №8	5	1	20,0%	4,40	1	20,0%	18,00	0	0%	4,80	1	20,0%	6,20	0	0%	33,20	27	42
СОШ №9	72	13	18,1%	5,19	3	4,2%	16,61	16	22,2%	4,63	7	9,7%	7,14	0	0%	33,89	23	43
СОШ №11	43	12	27,9%	4,88	0	0%	14,93	4	9,3%	3,63	4	9,3%	5,37	0	0%	29,37	20	41
СОШ №14	74	9	12,2%	4,11	0	0%	11,66	6	8,1%	2,91	0	0%	4,51	0	0%	23,39	2	37
СОШ №22	139	41	29,5%	5,23	19	13,7%	17,33	43	30,9%	4,69	32	23,0%	7,07	4	2,9%	34,68	21	44
СОШ №28	26	3	11,5%	5,13	7	26,9%	18,15	8	30,8%	5,15	4	15,4%	7,46	0	0%	35,62	21	43
СОШ №30	25	1	4,0%	4,48	0	0%	13,04	3	12,0%	3,88	1	4,0%	5,84	0	0%	27,64	16	39
СОШ №40	28	5	17,9%	4,89	4	14,3%	16,07	8	28,6%	4,82	5	17,9%	6,14	0	0%	32,14	22	34
СОШ №47	96	25	26,0%	4,81	5	5,2%	14,22	26	27,1%	4,47	20	20,8%	7,53	1	1,0%	31,50	11	44
СОШ №57	85	19	22,4%	5,01	8	9,4%	16,49	20	23,5%	4,85	23	27,1%	7,94	0	0%	34,38	21	43

ОУ	Количество участников	Количество учащихся, набравших максимальное число баллов (7) за задание части I (изложение)		Средний балл по заданиям части I	Количество учащихся, набравших максимальное число баллов (20) за задания части II (с выбором ответа и с кратким ответом)		Средний балл по заданиям части II	Количество учащихся, набравших максимальное число баллов (7) за задание части III (сочинение)		Средний балл по заданиям части III	Количество учащихся, набравших максимальное количество баллов (10) за практическую грамотность		Средний балл за практическую грамотность	Количество учащихся, набравших максимальный первичный балл за работу (44)		Средний балл за экзаменационную работу	Минимальный балл	Максимальный балл
		Чел.	%		Чел.	%		Чел.	%		Чел.	%		Чел.	%			
СОШ №64	48	17	35,4%	5,29	7	14,6%	16,63	12	25,0%	4,38	9	18,8%	6,42	1	2,1%	33,25	21	44
СОШ №66	73	14	19,2%	4,92	12	16,4%	17,84	38	52,1%	5,70	20	27,4%	7,59	0	0%	36,71	24	43
СОШ №73	49	17	34,7%	5,38	5	10,2%	17,31	17	34,7%	5,27	6	12,2%	7,06	1	2,0%	35,45	23	44
СОШ №75	25	9	36,0%	5,08	0	0%	16,48	0	0%	2,20	2	8,0%	5,52	0	0%	29,52	16	40
СОШ №77	26	10	38,5%	5,10	1	3,8%	15,23	2	7,7%	2,04	3	11,5%	6,62	0	0%	29,65	19	22
СОШ №78	27	4	14,8%	5,19	2	7,4%	15,93	1	3,7%	2,93	5	18,5%	6,67	0	0%	30,74	21	41
СОШ №80	60	12	20,0%	4,98	7	11,7%	17,22	6	10,0%	3,37	4	6,7%	5,85	0	0%	31,37	17	43
Лицей "Технический"	98	15	15,3%	4,89	6	6,1%	15,11	22	22,4%	4,54	8	8,2%	6,57	1	1,0%	31,18	17	44
О(С)ОШ №1	9	4	44,4%	5,50	2	22,2%	17,67	5	55,6%	4,89	4	44,4%	8,78	1	11,1%	37,33	24	44
О(С)ОШ №6	18	0	0%	4,25	1	5,6%	16,56	0	0%	1,00	1	5,6%	4,83	0	0%	26,22	17	36
Ленинский район	1183	287	24,3%	5,32	107	9,0%	15,95	298	25,2%	4,35	178	15,0%	6,69	11	0,9%	32,31	2	44
СОШ №21	71	19	26,8%	4,85	2	2,8%	18,15	6	8,5%	2,70	7	9,9%	5,07	1	1,4%	30,90	19	44
СОШ №25	126	56	44,4%	5,18	12	9,5%	17,06	21	16,7%	3,72	15	11,9%	6,19	0	0%	32,86	17	43
СОШ №27	82	31	37,8%	5,20	25	30,5%	17,32	8	9,8%	2,76	4	4,9%	4,12	1	1,2%	29,56	12	44
СОШ №29	11	5	45,5%	5,50	1	9,1%	13,55	7	63,6%	5,91	4	36,4%	6,73	1	9,1%	32,36	22	44
СОШ №32	30	14	46,7%	5,40	0	0%	16,30	5	16,7%	3,33	4	13,3%	6,73	0	0%	32,10	21	41
СОШ №33	85	21	24,7%	5,15	8	9,4%	15,98	21	24,7%	4,07	12	14,1%	5,62	3	3,5%	30,80	14	44
СОШ №35	71	27	38,0%	5,56	14	19,7%	16,48	7	9,9%	3,15	3	4,2%	5,27	0	0%	30,77	15	43
Лицей №41	90	47	52,2%	5,74	17	18,9%	17,72	40	44,4%	5,26	24	26,7%	7,26	6	6,7%	36,38	21	44
СОШ №45	101	29	28,7%	5,49	35	34,7%	17,65	15	14,9%	3,52	8	7,9%	5,19	1	1,0%	31,84	13	44
СОШ №50	52	28	53,8%	5,59	3	5,8%	16,29	15	28,8%	4,85	7	13,5%	6,17	0	0%	33,40	21	41
СОШ №54	72	22	30,6%	5,07	5	6,9%	16,36	3	4,2%	2,86	3	4,2%	5,43	0	0%	30,00	13	40
СОШ №59	82	39	47,6%	4,84	4	4,9%	13,93	20	24,4%	4,11	16	19,5%	6,59	2	2,4%	30,45	7	44
СОШ №62	75	18	24,0%	5,05	12	16,0%	16,41	21	28,0%	4,03	3	4,0%	4,64	0	0%	30,24	3	43

ОУ	Количество участников	Количество учащихся, набравших максимальное число баллов (7) за задание части I (изложение)		Средний балл по заданиям части I	Количество учащихся, набравших максимальное число баллов (20) за задания части II (с выбором ответа и с кратким ответом)		Средний балл по заданиям части II	Количество учащихся, набравших максимальное число баллов (7) за задание части III (сочинение)		Средний балл по заданиям части III	Количество учащихся, набравших максимальное количество баллов (10) за практическую грамотность		Средний балл за практическую грамотность	Количество учащихся, набравших максимальный первичный балл за работу (44)		Средний балл за экзаменационную работу	Минимальный балл	Максимальный балл
		Чел.	%		Чел.	%		Чел.	%		Чел.	%		Чел.	%			
СОШ №65	36	12	33,3%	5,21	3	8,3%	16,89	3	8,3%	1,89	4	11,1%	4,61	1	2,8%	28,89	20	44
СОШ №74	116	58	50,0%	5,70	49	42,2%	17,71	44	37,9%	4,77	13	11,2%	5,99	2	1,7%	34,43	11	44
СОХЭШ	28	17	60,7%	6,18	14	50,0%	19,07	10	35,7%	5,25	11	39,3%	7,96	6	21,4%	38,75	26	44
В(С)ОШ №7	27	3	11,1%	5,09	7	25,9%	17,93	1	3,7%	0,41	2	7,4%	4,96	1	3,7%	28,07	22	44
В(С)ОШ №10	22	6	27,3%	5,09	6	27,3%	17,59	0	0%	0,73	0	0%	4,14	0	0%	27,32	21	35
Первомайский район	1177	452	38,4%	5,61	217	18,4%	16,88	247	21,0%	3,69	140	11,9%	5,69	25	2,1%	31,87	3	44
Гимназия №2	145	44	30,3%	5,00	3	2,1%	13,68	46	31,7%	4,88	15	10,3%	6,12	0	0%	30,12	4	43
СОШ №19	88	33	37,5%	5,36	23	26,1%	17,48	16	18,2%	4,20	22	25,0%	7,35	1	1,1%	34,75	17	44
СОШ №23	94	28	29,8%	5,03	5	5,3%	15,79	20	21,3%	4,49	2	2,1%	5,91	0	0%	31,54	12	43
СОШ №38	61	25	41,0%	5,19	1	1,6%	13,90	21	34,4%	5,26	11	18,0%	6,51	0	0%	31,43	20	43
СОШ №43	48	20	41,7%	5,04	1	2,1%	16,60	6	12,5%	1,96	5	10,4%	6,19	0	0%	30,27	13	43
СОШ №51	83	36	43,4%	5,45	1	1,2%	15,25	27	32,5%	4,69	13	15,7%	6,30	1	1,2%	32,33	15	44
СОШ №52	48	17	35,4%	5,09	1	2,1%	15,13	7	14,6%	2,65	6	12,5%	5,94	0	0%	29,38	12	42
СОШ №53	54	12	22,2%	4,72	2	3,7%	15,72	2	3,7%	2,74	5	9,3%	6,00	0	0%	29,46	6	42
СОШ №55	24	8	33,3%	4,65	0	0%	13,38	3	12,5%	3,75	1	4,2%	5,79	0	0%	28,04	19	40
СОШ №56	47	16	34,0%	4,72	1	2,1%	11,49	7	14,9%	3,30	4	8,5%	5,81	0	0%	26,13	9	41
СОШ №67	64	31	48,4%	5,38	4	6,3%	15,28	9	14,1%	4,22	6	9,4%	6,64	1	1,6%	32,19	9	44
СОШ №68	42	11	26,2%	5,23	10	23,8%	17,90	8	19,0%	3,88	1	2,4%	4,90	0	0%	31,81	21	42
СОШ №69	42	13	31,0%	3,96	0	0%	9,21	7	16,7%	3,24	0	0%	3,86	0	0%	21,07	3	36
СОШ №76	55	30	54,5%	5,61	19	34,5%	18,51	16	29,1%	4,93	7	12,7%	7,36	0	0%	37,02	26	43
МОШИ №1	20	7	35,0%	5,03	1	5,0%	16,30	2	10,0%	3,70	3	15,0%	7,25	0	0%	32,75	21	41
В(С)ОШ №18	10	3	30,0%	4,25	0	0%	9,60	5	50,0%	5,60	1	10,0%	6,80	0	0%	27,20	15	37
В(С)ОШ №20	11	2	18,2%	4,32	2	18,2%	17,82	0	0%	2,45	0	0%	3,82	0	0%	27,82	21	32
Первореченский район	936	336	35,9%	5,54	74	7,9%	15,07	202	21,6%	4,08	102	10,9%	6,18	3	0,3%	30,87	3	44

ОУ	Количество участников	Количество учащихся, набравших максимальное число баллов (7) за задание части I (изложение)		Средний балл по заданиям части I	Количество учащихся, набравших максимальное число баллов (20) за задания части II (с выбором ответа и с кратким ответом)		Средний балл по заданиям части II	Количество учащихся, набравших максимальное число баллов (7) за задание части III (сочинение)		Средний балл по заданиям части III	Количество учащихся, набравших максимальное количество баллов (10) за практическую грамотность		Средний балл за практическую грамотность	Количество учащихся, набравших максимальный первичный балл за работу (44)		Средний балл за экзаменационную работу	Минимальный балл	Максимальный балл
		Чел.	%		Чел.	%		Чел.	%		Чел.	%		Чел.	%			
СОШ №3	9	5	55,6%	5,56	1	11,1%	17,33	0	0%	2,89	2	22,2%	8,22	0	0%	34,67	30	42
СОШ №7	99	27	27,3%	5,13	27	27,3%	18,54	12	12,1%	3,16	23	23,2%	6,72	4	4,0%	33,41	21	44
СОШ №12	48	7	14,6%	5,14	5	10,4%	16,42	0	0%	2,25	3	6,3%	5,94	0	0%	29,44	14	40
СОШ №16	41	8	19,5%	4,76	4	9,8%	16,66	6	14,6%	3,71	9	22,0%	6,71	0	0%	32,27	21	41
СОШ №37	37	9	24,3%	5,04	2	5,4%	15,95	18	48,6%	4,86	5	13,5%	6,97	1	2,7%	33,49	21	44
СОШ №44	21	1	4,8%	3,79	0	0%	16,52	1	4,8%	1,95	1	4,8%	5,10	0	0%	27,00	22	37
СОШ №48	90	22	24,4%	4,46	0	0%	11,67	9	10,0%	3,58	5	5,6%	5,18	0	0%	25,41	4	43
СОШ №58	67	19	28,4%	4,95	17	25,4%	16,99	8	11,9%	2,96	15	22,4%	6,81	2	3,0%	31,96	21	44
СОШ №60	106	7	6,6%	4,33	1	0,9%	12,96	15	14,2%	3,63	5	4,7%	4,77	0	0%	25,59	1	42
СОШ №61	102	7	6,9%	4,60	2	2,0%	14,83	18	17,6%	4,21	4	3,9%	5,26	0	0%	28,81	8	42
СОШ №63	51	7	13,7%	4,66	1	2,0%	13,35	8	15,7%	3,57	2	3,9%	6,24	0	0%	28,06	16	41
СОШ №70	40	6	15,0%	4,56	1	2,5%	14,43	5	12,5%	4,40	1	2,5%	6,15	0	0%	29,95	21	42
СОШ №71	28	4	14,3%	5,09	3	10,7%	18,68	4	14,3%	3,75	4	14,3%	6,89	0	0%	33,86	23	43
СОШ №72	25	7	28,0%	5,68	3	12,0%	18,04	3	12,0%	2,64	1	4,0%	5,48	0	0%	31,88	22	40
СОШ №79	133	12	9,0%	4,67	8	6,0%	14,34	22	16,5%	3,93	9	6,8%	5,31	0	0%	28,44	7	42
Буревестник	57	7	12,3%	4,94	9	15,8%	16,37	9	15,8%	4,11	5	8,8%	6,42	1	1,8%	31,65	21	44
В(С)ОШ №16	23	4	17,4%	4,72	2	8,7%	16,22	0	0%	1,91	3	13,0%	5,70	0	0%	28,65	21	37
Советский район	977	159	16,3%	4,84	86	8,8%	15,27	138	14,1%	3,57	97	9,9%	5,86	8	0,8%	29,54	1	44
СОШ №5	5	0	0%	3,10	0	0%	15,00	0	0%	1,60	0	0%	4,40	0	0%	22,20	16	27
СОШ №6	51	12	23,5%	4,21	1	2,0%	12,37	11	21,6%	4,16	4	7,8%	5,29	0	0%	26,10	3	41
СОШ №13	48	25	52,1%	5,63	2	4,2%	16,48	16	33,3%	5,00	5	10,4%	6,96	0	0%	34,81	22	43
СОШ №15	22	1	4,5%	2,45	0	0%	7,86	3	13,6%	1,77	1	4,5%	3,91	0	0%	15,59	5	28
СОШ №17	85	16	18,8%	4,81	19	22,4%	16,39	14	16,5%	2,92	7	8,2%	5,04	0	0%	28,82	9	43
СОШ №18	70	37	52,9%	5,56	28	40,0%	17,87	28	40,0%	5,31	17	24,3%	7,27	2	2,9%	36,27	18	44
СОШ №20	16	2	12,5%	4,78	0	0%	15,75	4	25,0%	3,94	0	0%	5,81	0	0%	30,13	21	35

ОУ	Количество участников	Количество учащихся, набравших максимальное число баллов (7) за задание части I (изложение)		Средний балл по заданиям части I	Количество учащихся, набравших максимальное число баллов (20) за задания части II (с выбором ответа и с кратким ответом)		Средний балл по заданиям части II	Количество учащихся, набравших максимальное число баллов (7) за задание части III (сочинение)		Средний балл по заданиям части III	Количество учащихся, набравших максимальное количество баллов (10) за практическую грамотность		Средний балл за практическую грамотность	Количество учащихся, набравших максимальный первичный балл за работу (44)		Средний балл за экзаменационную работу	Минимальный балл	Максимальный балл
		Чел.	%		Чел.	%		Чел.	%		Чел.	%		Чел.	%			
СОШ №26	32	11	34,4%	5,08	3	9,4%	14,97	9	28,1%	4,34	5	15,6%	7,03	0	0%	32,00	6	42
СОШ №39	20	8	40,0%	5,23	3	15,0%	16,70	4	20,0%	3,75	4	20,0%	6,85	0	0%	32,80	21	43
СОШ №42	44	27	61,4%	5,84	12	27,3%	17,95	9	20,5%	4,32	5	11,4%	7,30	0	0%	35,93	14	43
СОШ №46	50	14	28,0%	4,97	2	4,0%	16,20	11	22,0%	4,04	6	12,0%	5,74	0	0%	31,22	17	42
СОШ №49	5	1	20,0%	4,90	0	0%	13,40	2	40,0%	4,80	1	20,0%	8,20	0	0%	32,20	24	37
В(С)ОШ №2	51	11	21,6%	4,94	8	15,7%	18,08	1	2,0%	0,14	3	5,9%	4,65	0	0%	27,43	17	36
В(С)ОШ №8	10	5	50,0%	5,00	0	0%	10,00	0	0%	0,40	0	0%	5,90	0	0%	22,40	16	30
Фрунзенский район	509	170	33,4%	5,09	78	15,3%	15,85	112	22,0%	3,58	58	11,4%	5,99	2	0,4%	30,52	3	44
Итого МОУ:	4782	1404	29,4%	5,31	562	11,8%	15,86	997	20,8%	3,89	575	12,0%	6,10	49	1,0%	31,16	1	44
Гимназия колледж ДВГУ	61	29	47,5%	5,41	4	6,6%	15,79	17	27,9%	4,61	13	21,3%	7,26	0	0%	33,79	19	43
Колледж №1 ДВГУ	98	36	36,7%	5,04	2	2,0%	14,65	29	29,6%	4,46	10	10,2%	5,99	0	0%	30,61	18	43
Лицей ДВГТУ	47	24	51,1%	5,49	5	10,6%	16,21	13	27,7%	5,21	7	14,9%	6,72	1	2,1%	34,15	19	44
Евро-Азиатский лицей ДВГТУ	32	12	37,5%	5,41	11	34,4%	18,91	5	15,6%	3,47	4	12,5%	6,19	0	0%	33,59	23	43
Лицей ИТ ДВГТУ	46	18	39,1%	4,96	1	2,2%	15,26	14	30,4%	4,63	6	13,0%	6,65	0	0%	31,87	15	42
Гуманитарная педагогическая гимназия ДВГТУ	56	9	16,1%	4,22	1	1,8%	14,05	4	7,1%	3,34	2	3,6%	4,95	0	0%	26,52	8	42
Лицей МГУ	37	23	62,2%	5,28	1	2,7%	15,70	9	24,3%	4,84	1	2,7%	6,19	0	0%	32,84	23	43
Лицей ТГЭУ	19	10	52,6%	5,29	0	0%	15,32	3	15,8%	4,11	6	31,6%	7,89	0	0%	33,11	21	43
Лицей Дальрыбвтуза	88	22	25,0%	4,57	0	0%	11,60	4	4,5%	2,69	3	3,4%	4,66	0	0%	23,89	6	40

ОУ	Количество участников	Количество учащихся, набравших максимальное число баллов (7) за задание части I (изложение)		Средний балл по заданиям части I	Количество учащихся, набравших максимальное число баллов (20) за задания части II (с выбором ответа и с кратким ответом)		Средний балл по заданиям части II	Количество учащихся, набравших максимальное число баллов (7) за задание части III (сочинение)		Средний балл по заданиям части III	Количество учащихся, набравших максимальное количество баллов (10) за практическую грамотность		Средний балл за практическую грамотность	Количество учащихся, набравших максимальный первичный балл за работу (44)		Средний балл за экзаменационную работу	Минимальный балл	Максимальный балл
		Чел.	%		Чел.	%		Чел.	%		Чел.	%		Чел.	%			
Факультет довузовской подготовки ВМГУ	41	29	70,7%	5,83	8	19,5%	17,54	14	34,1%	4,73	16	39,0%	8,59	2	4,9%	37,44	31	44
Колледж ВГУЭС	57	10	17,5%	4,60	5	8,8%	16,02	10	17,5%	3,91	8	14,0%	6,37	0	0%	30,89	10	43
ШИОД ВГУЭС	125	16	12,8%	4,51	6	4,8%	14,89	30	24,0%	4,45	13	10,4%	5,92	1	0,8%	29,66	8	44
Азиатско-Тихоокеанская школа	10	3	30,0%	5,10	0	0%	17,30	2	20,0%	3,80	2	20,0%	6,80	0	0%	32,90	25	43
Гармония	14	1	7,1%	4,89	1	7,1%	15,21	0	0%	3,43	4	28,6%	7,00	0	0%	30,21	18	42
Православная Гимназия	9	3	33,3%	5,56	0	0%	16,78	5	55,6%	5,56	4	44,4%	7,78	0	0%	35,67	24	43
Итого НОУ+ГОУ:	740	245	33,1%	5,21	45	6,1%	15,11	159	21,5%	4,16	99	13,4%	6,23	4	0,5%	30,70	6	44

ОУ	Оценки								% успеваемости	% качества	Средний балл (по пятибалльной шкале)
	«5»	%	«4»	%	«3»	%	«2»	%			
Гимназия №1	25	27,5%	44	48,4%	21	23,1%	1	1,1%	98,9%	75,8%	4,02
СОШ №2	5	7,6%	26	39,4%	33	50,0%	2	3,0%	97,0%	47,0%	3,52
СОШ №8	1	20,0%	2	40,0%	2	40,0%	0	0%	100%	60,0%	3,80
СОШ №9	8	11,1%	43	59,7%	21	29,2%	0	0%	100%	70,8%	3,82
СОШ №11	2	4,7%	14	32,6%	26	60,5%	1	2,3%	97,7%	37,2%	3,40
СОШ №14	0	0%	17	23,0%	34	45,9%	23	31,1%	68,9%	23,0%	2,92
СОШ №22	31	22,3%	67	48,2%	41	29,5%	0	0%	100%	70,5%	3,93
СОШ №28	5	19,2%	17	65,4%	4	15,4%	0	0%	100%	84,6%	4,04
СОШ №30	0	0%	10	40,0%	12	48,0%	3	12,0%	88,0%	40,0%	3,28
СОШ №40	7	25,0%	6	21,4%	15	53,6%	0	0%	100%	46,4%	3,71
СОШ №47	13	13,5%	40	41,7%	42	43,8%	1	1,0%	99,0%	55,2%	3,68
СОШ №57	11	12,9%	57	67,1%	17	20,0%	0	0%	100%	80,0%	3,93
СОШ №64	8	16,7%	19	39,6%	21	43,8%	0	0%	100%	56,3%	3,73
СОШ №66	26	35,6%	33	45,2%	14	19,2%	0	0%	100%	80,8%	4,16
СОШ №73	12	24,5%	24	49,0%	13	26,5%	0	0%	100%	73,5%	3,98
СОШ №75	1	4,0%	9	36,0%	13	52,0%	2	8,0%	92,0%	40,0%	3,36
СОШ №77	1	3,8%	11	42,3%	13	50,0%	1	3,8%	96,2%	46,2%	3,46
СОШ №78	1	3,7%	12	44,4%	14	51,9%	0	0%	100,0%	48,1%	3,52
СОШ №80	6	10,0%	20	33,3%	33	55,0%	1	1,7%	98,3%	43,3%	3,52
Лицей "Технический"	5	5,1%	45	45,9%	46	46,9%	2	2,0%	98,0%	51,0%	3,54
О(С)ОШ №1	4	44,4%	4	44,4%	1	11,1%	0	0%	100%	88,9%	4,33
О(С)ОШ №6	0	0%	5	27,8%	10	55,6%	3	16,7%	83,3%	27,8%	3,11
Ленинский район	172	14,5%	525	44,4%	446	37,7%	40	3,4%	96,6%	58,9%	3,70
СОШ №21	6	8,5%	22	31,0%	42	59,2%	1	1,4%	98,6%	39,4%	3,46
СОШ №25	16	12,7%	59	46,8%	49	38,9%	2	1,6%	98,4%	59,5%	3,71
СОШ №27	6	7,3%	18	22,0%	53	64,6%	5	6,1%	93,9%	29,3%	3,30

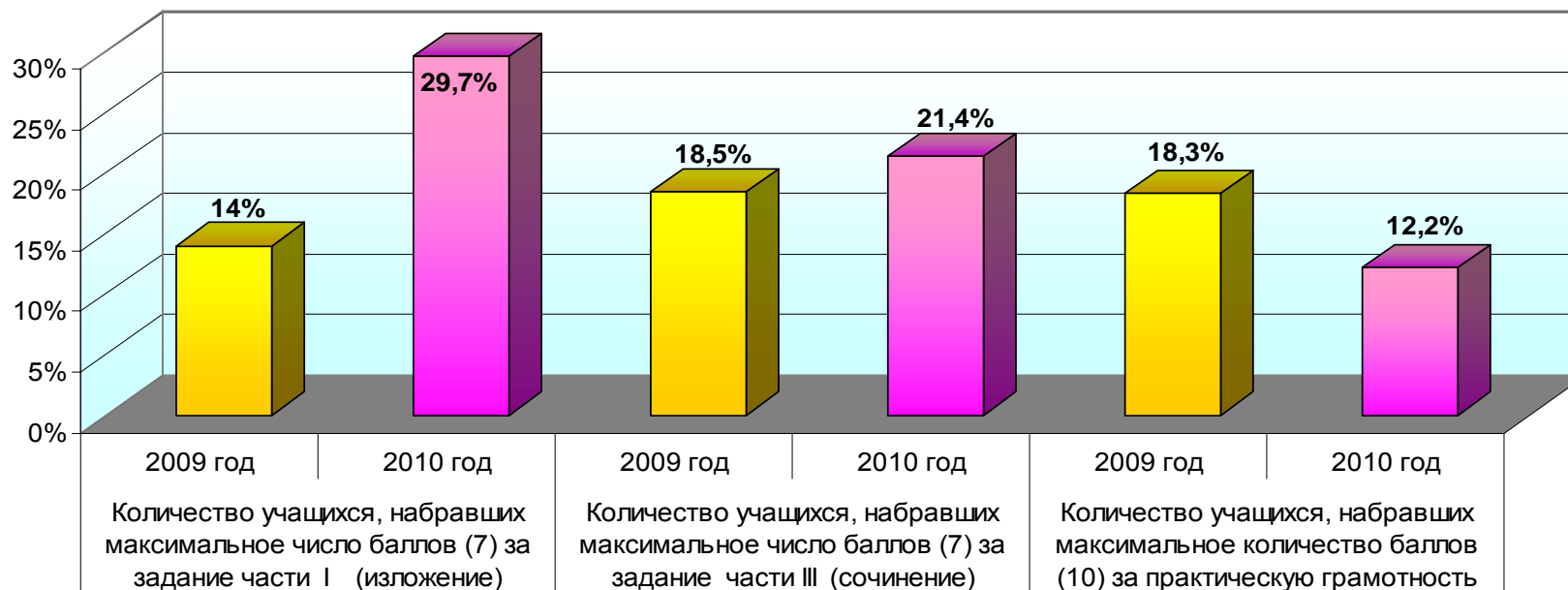
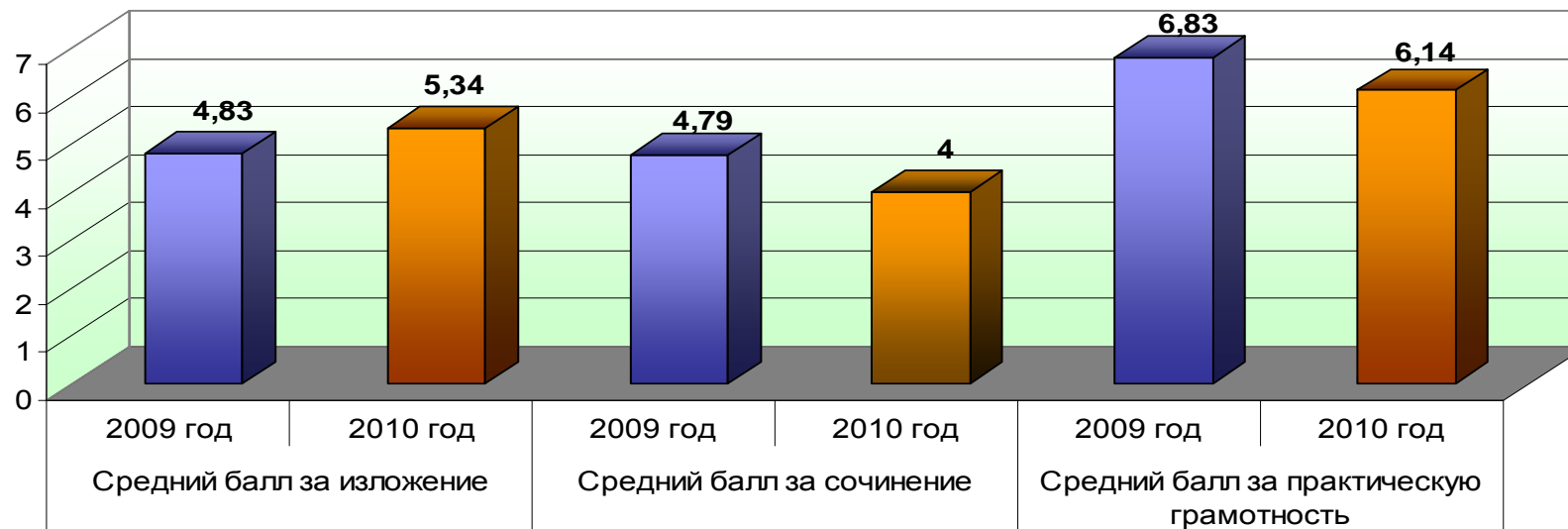
ОУ	Оценки								% успеваемости	% качества	Средний балл (по пятибалльной шкале)
	«5»	%	«4»	%	«3»	%	«2»	%			
СОШ №29	4	36,4%	1	9,1%	6	54,5%	0	0%	100%	45,5%	3,82
СОШ №32	2	6,7%	16	53,3%	12	40,0%	0	0%	100%	60,0%	3,67
СОШ №33	11	12,9%	29	34,1%	40	47,1%	5	5,9%	94,1%	47,1%	3,54
СОШ №35	4	5,6%	27	38,0%	38	53,5%	2	2,8%	97,2%	43,7%	3,46
Лицей №41	35	38,9%	36	40,0%	19	21,1%	0	0%	100%	78,9%	4,18
СОШ №5	9	8,9%	36	35,6%	54	53,5%	2	2,0%	98,0%	44,6%	3,51
СОШ №50	9	17,3%	24	46,2%	19	36,5%	0	0%	100%	63,5%	3,81
СОШ №54	2	2,8%	28	38,9%	39	54,2%	3	4,2%	95,8%	41,7%	3,40
СОШ №59	10	12,2%	34	41,5%	31	37,8%	7	8,5%	91,5%	53,7%	3,57
СОШ №62	8	10,7%	22	29,3%	43	57,3%	2	2,7%	97,3%	40,0%	3,48
СОШ №65	3	8,3%	8	22,2%	24	66,7%	1	2,8%	97,2%	30,6%	3,36
СОШ №74	27	23,3%	49	42,2%	35	30,2%	5	4,3%	95,7%	65,5%	3,84
СОХЭШ	15	53,6%	10	35,7%	3	10,7%	0	0%	100%	89,3%	4,43
В(С)ОШ №7	1	3,7%	3	11,1%	23	85,2%	0	0%	100%	14,8%	3,19
В(С)ОШ №10	0	0%	3	13,6%	19	86,4%	0	0%	100%	13,6%	3,14
Первомайский район	168	14,3%	425	36,1%	549	46,6%	35	3,0%	97,0%	50,4%	3,62
Гимназия №2	21	14,5%	43	29,7%	68	46,9%	13	9,0%	91,0%	44,1%	3,50
СОШ №19	22	25,0%	42	47,7%	23	26,1%	1	1,1%	98,9%	72,7%	3,97
СОШ №23	8	8,5%	39	41,5%	46	48,9%	1	1,1%	98,9%	50,0%	3,57
СОШ №38	7	11,5%	28	45,9%	25	41,0%	1	1,6%	98,4%	57,4%	3,67
СОШ №43	3	6,3%	20	41,7%	22	45,8%	3	6,3%	93,8%	47,9%	3,48
СОШ №51	12	14,5%	39	47,0%	31	37,3%	1	1,2%	98,8%	61,4%	3,75
СОШ №52	3	6,3%	16	33,3%	26	54,2%	3	6,3%	93,8%	39,6%	3,40
СОШ №53	2	3,7%	22	40,7%	28	51,9%	2	3,7%	96,3%	44,4%	3,44
СОШ №55	1	4,2%	5	20,8%	17	70,8%	1	4,2%	95,8%	25,0%	3,25
СОШ №56	2	4,3%	8	17,0%	31	66,0%	6	12,8%	87,2%	21,3%	3,13
СОШ №67	5	7,8%	33	51,6%	25	39,1%	1	1,6%	98,4%	59,4%	3,66

ОУ	Оценки								% успеваемости	% качества	Средний балл (по пятибалльной шкале)
	«5»	%	«4»	%	«3»	%	«2»	%			
СОШ №68	5	11,9%	13	31,0%	24	57,1%	0	0%	100%	42,9%	3,55
СОШ №69	0	0%	3	7,1%	24	57,1%	15	35,7%	64,3%	7,1%	2,71
СОШ №76	17	30,9%	29	52,7%	9	16,4%	0	0%	100%	83,6%	4,15
МОШИ №1	4	20,0%	8	40,0%	8	40,0%	0	0%	100%	60,0%	3,80
В(С)ОШ №18	0	0%	3	30,0%	6	60,0%	1	10,0%	90,0%	30,0%	3,20
В(С)ОШ №20	0	0%	3	27,3%	8	72,7%	0	0%	100%	27,3%	3,27
Первореченский район	112	12,0%	354	37,8%	421	45,0%	49	5,2%	94,8%	49,8%	3,57
СОШ №3	1	11,1%	7	77,8%	1	11,1%	0	0%	100%	88,9%	4,00
СОШ №7	14	14,1%	51	51,5%	34	34,3%	0	0%	100%	65,7%	3,80
СОШ №12	1	2,1%	20	41,7%	26	54,2%	1	2,1%	97,9%	43,8%	3,44
СОШ №16	6	14,6%	19	46,3%	16	39,0%	0	0%	100%	61,0%	3,76
СОШ №37	8	21,6%	17	45,9%	12	32,4%	0	0%	100%	67,6%	3,89
СОШ №44	0	0%	3	14,3%	18	85,7%	0	0%	100%	14,3%	3,14
СОШ №48	5	5,6%	20	22,2%	54	60,0%	11	12,2%	87,8%	27,8%	3,21
СОШ №58	7	10,4%	29	43,3%	31	46,3%	0	0%	100%	53,7%	3,64
СОШ №60	4	3,8%	29	27,4%	60	56,6%	13	12,3%	87,7%	31,1%	3,23
СОШ №61	4	3,9%	33	32,4%	61	59,8%	4	3,9%	96,1%	36,3%	3,36
СОШ №63	2	3,9%	17	33,3%	31	60,8%	1	2,0%	98,0%	37,3%	3,39
СОШ №70	2	5,0%	19	47,5%	19	47,5%	0	0%	100%	52,5%	3,58
СОШ №71	6	21,4%	13	46,4%	9	32,1%	0	0%	100%	67,9%	3,89
СОШ №72	1	4,0%	12	48,0%	12	48,0%	0	0%	100%	52,0%	3,56
СОШ №79	6	4,5%	45	33,8%	76	57,1%	6	4,5%	95,5%	38,3%	3,38
Буревестник	5	8,8%	29	50,9%	23	40,4%	0	0%	100%	59,6%	3,68
В(С)ОШ №16	0	0%	7	30,4%	16	69,6%	0	0%	100%	30,4%	3,30
Советский район	72	7,4%	370	37,9%	499	51,1%	36	3,7%	96,3%	45,2%	3,49
СОШ №5	0	0%	0	0%	4	80,0%	1	20,0%	80,0%	0%	2,80

ОУ	Оценки								% успеваемости	% качества	Средний балл (по пятибалльной шкале)
	«5»	%	«4»	%	«3»	%	«2»	%			
СОШ №6	1	2,0%	18	35,3%	23	45,1%	9	17,6%	82,4%	37,3%	3,22
СОШ №13	10	20,8%	27	56,3%	11	22,9%	0	0%	100%	77,1%	3,98
СОШ №15	0	0%	0	0%	8	36,4%	14	63,6%	36,4%	0%	2,36
СОШ №17	9	10,6%	19	22,4%	51	60,0%	6	7,1%	92,9%	32,9%	3,36
СОШ №18	27	38,6%	29	41,4%	12	17,1%	2	2,9%	97,1%	80,0%	4,16
СОШ №20	0	0%	8	50,0%	8	50,0%	0	0%	100%	50,0%	3,50
СОШ №26	7	21,9%	16	50,0%	6	18,8%	3	9,4%	90,6%	71,9%	3,84
СОШ №39	4	20,0%	8	40,0%	8	40,0%	0	0%	100%	60,0%	3,80
СОШ №42	13	29,5%	23	52,3%	7	15,9%	1	2,3%	97,7%	81,8%	4,09
СОШ №46	6	12,0%	20	40,0%	23	46,0%	1	2,0%	98,0%	52,0%	3,62
СОШ №49	0	0%	4	80,0%	1	20,0%	0	0%	100%	80,0%	3,80
В(С)ОШ №2	0	0%	15	29,4%	35	68,6%	1	2,0%	98,0%	29,4%	3,27
В(С)ОШ №8	0	0%	0	0%	7	70,0%	3	30,0%	70,0%	0%	2,70
Фрунзенский район	77	15,1%	187	36,7%	204	40,1%	41	8,1%	91,9%	51,9%	3,59
Итого МОУ:	601	12,6%	1861	38,9%	2119	44,3%	201	4,2%	95,8%	51,5%	3,60
Гимназия колледж ДВГУ	11	18,0%	30	49,2%	19	31,1%	1	1,6%	98,4%	67,2%	3,84
Колледж №1 ДВГУ	8	8,2%	37	37,8%	52	53,1%	1	1,0%	99,0%	45,9%	3,53
Лицей ДВГТУ	11	23,4%	21	44,7%	14	29,8%	1	2,1%	97,9%	68,1%	3,89
Евро-Азиатский лицей ДВГТУ	3	9,4%	19	59,4%	10	31,3%	0	0%	100%	68,8%	3,78
Лицей ИТ ДВГТУ	6	13,0%	25	54,3%	14	30,4%	1	2,2%	97,8%	67,4%	3,78
Гуманитарная педагогическая гимназия ДВГТУ	3	5,4%	14	25,0%	32	57,1%	7	12,5%	87,5%	30,4%	3,23
Лицей МГУ	4	10,8%	21	56,8%	12	32,4%	0	0%	100%	67,6%	3,78

ОУ	Оценки								% успеваемости	% качества	Средний балл (по пятибалльной шкале)
	«5»	%	«4»	%	«3»	%	«2»	%			
Лицей ТГЭУ	2	10,5%	13	68,4%	4	21,1%	0	0%	100%	78,9%	3,89
Лицей Дальрыбвтуза	1	1,1%	19	21,6%	48	54,5%	20	22,7%	77,3%	22,7%	3,01
Факультет довузовской подготовки ВМГУ	13	31,7%	28	68,3%	0	0%	0	0%	100%	100%	4,32
Колледж ВГУЭС	6	10,5%	21	36,8%	29	50,9%	1	1,8%	98,2%	47,4%	3,56
ШИОД	14	11,2%	45	36,0%	58	46,4%	8	6,4%	93,6%	47,2%	3,52
Азиатско- Тихоокеанская школа	2	20,0%	3	30,0%	5	50,0%	0	0%	100%	50,0%	3,70
Гармония	1	7,1%	8	57,1%	4	28,6%	1	7,1%	92,9%	64,3%	3,64
Православная Гимназия	3	33,3%	5	55,6%	1	11,1%	0	0%	100%	88,9%	4,22
Итого НОУ+ГОУ:	88	11,9%	309	41,8%	302	40,8%	41	5,5%	94,5%	53,6%	3,60

Сравнение результатов ГИА-9 по русскому языку в новой форме в 2009 и 2010 годах



Количество участников ГИА-9 по математике в новой форме в 2010 году

	Дата	МОУ		ГОУ	НОУ	Всего:
		дневные	вечерние			
Основной день	28.05.2010	4605	172	706	33	5516
Резервный день	14.06.2010	5	2	1	0	8
ИТОГО:		4610	174	707	33	5524

Результаты ГИА-9 по математике в новой форме в 2010 году

ОУ	Количество участников	Количество учащихся, набравших максимальное число баллов части I (16)	Средний балл по заданиям части I	Количество учащихся, набравших максимальное число баллов части II (16)	Средний балл по заданиям части II	Количество учащихся, набравших максимальное число баллов (32 балла)	Средний балл	Минимальный балл	Максимальный балл	Оценки								% успеваемости	% качества	Средний балл (по пятибалльной шкале)
										«5»	%	«4»	%	«3»	%	«2»	%			
Гимназия №1	91	12	12,4	1	5,0	1	17,5	3	32	21	23,1	37	40,7	28	30,8	5	5,5	94,5	63,7	3,81
СОШ №2	66	2	11,8	0	2,8	0	14,7	2	28	9	13,6	23	34,8	27	40,9	7	10,6	89,4	48,5	3,52
СОШ №8	5	1	14,4	0	4,0	0	18,4	12	26	1	20	3	60	1	20	0	0	100	80	4,0
СОШ №9	72	4	12,9	1	4,9	0	17,8	4	31	14	19,4	40	55,6	16	22,2	2	2,8	97,2	75	3,92
СОШ №11	43	4	13,3	0	3,0	0	16,3	9	28	5	11,6	21	48,8	17	39,5	0	0	100	60,5	3,72
СОШ №14	74	0	7,9	0	1,4	0	9,2	0	26	2	2,7	9	12,2	33	44,6	30	40,5	59,5	14,9	2,77
СОШ №22	139	27	13,4	1	5,2	0	18,7	2	29	50	36	54	38,8	31	22,3	4	2,9	97,1	74,8	4,08
СОШ №28	26	1	13,2	0	3,9	0	17,1	10	26	4	15,4	15	57,7	7	26,9	0	0	100	73,1	3,9
СОШ №30	25	6	14,3	0	1,9	0	16,2	10	22	1	4	15	60	9	36	0	0	100	64	3,68
СОШ №40	28	9	13,7	1	6,0	0	19,7	9	31	7	25	19	67,9	2	7,1	0	0	100	92,9	4,18

ОУ	Количество участников	Количество учащихся, набравших максимальное число баллов части I (16)	Средний балл по заданиям части I	Количество учащихся, набравших максимальное число баллов части II (16)	Средний балл по заданиям части II	Количество учащихся, набравших максимальное число баллов (32 балла)	Средний балл	Минимальный балл	Максимальный балл	Оценки								% успеваемости	% качества	Средний балл (по пятибалльной шкале)
										«5»	%	«4»	%	«3»	%	«2»	%			
СОШ №47	96	17	12,4	0	2,4	0	14,8	4	28	11	11,5	29	30,2	50	52,1	6	6,3	93,8	41,7	3,47
СОШ №57	85	13	14,3	5	6,2	3	20,5	10	32	32	37,6	41	48,2	12	14,1	0	0	100	85,9	4,24
СОШ №64	48	2	13,8	0	5,3	0	19,0	12	27	13	27,1	27	56,3	8	16,7	0	0	100	83,3	4,1
СОШ №66	73	22	14,6	2	5,4	1	20,0	12	32	27	37	39	53,4	7	9,6	0	0	100	90,4	4,27
СОШ №73	49	13	14,2	0	3,6	0	17,8	8	31	11	22,4	22	44,9	16	32,7	0	0	100	67,3	3,90
СОШ №75	25	6	13,8	0	2,1	0	15,8	10	28	4	16	9	36	12	48	0	0	100	52	3,68
СОШ №77	26	6	12,0	0	2,5	0	14,5	7	28	5	19,2	5	19,2	15	57,7	1	3,8	96,2	38,5	3,54
СОШ №78	27	6	12,0	0	2,0	0	14,0	8	24	2	7,4	10	37	15	55,6	0	0	100	44,4	3,52
СОШ №80	60	8	13,4	0	3,9	0	17,3	9	28	13	21,7	28	46,7	19	31,7	0	0	100	68,3	3,90
Лицей "Технический"	98	7	13,0	2	6,8	1	19,8	6	32	40	40,8	37	37,8	20	20,4	1	1	99	78,6	4,18
О(С)ОШ №1	9	0	9,7	0	0,0	0	9,7	7	13	0	0	0	0	8	88,9	1	11,1	88,9	0	2,89
О(С)ОШ №6	18	0	12,9	0	1,1	0	13,9	5	20	0	0	8	44,4	9	50	1	5,6	94,4	44,4	3,39
Ленинский район	1183	175	12,9	13	4,2	6	17,1	0	32	272	23,0	491	41,5	362	30,6	58	4,9	95,1	64,5	3,83
СОШ №21	71	8	13,2	0	2,6	0	15,8	3	22	6	8,5	40	56,3	22	31	3	4,2	95,8	64,8	3,69
СОШ №25	126	19	13,4	0	1,5	0	14,9	7	23	5	4	67	53,2	53	42,1	1	0,8	99,2	57,1	3,6
СОШ №27	83	14	13,2	0	1,4	0	14,6	9	27	5	6	35	42,2	43	51,8	0	0	100	48,2	3,54
СОШ №29	11	2	12,1	0	3,2	0	15,3	8	31	2	18,2	3	27,3	6	54,5	0	0	100	45,5	3,64
СОШ №32	30	8	14,0	0	1,4	0	15,5	10	24	3	10	16	53,3	11	36,7	0	0	100	63,3	3,73
СОШ №33	85	3	11,2	0	1,6	0	12,8	1	27	5	5,9	19	22,4	51	60	10	11,8	88,2	28,2	3,22
СОШ №35	71	0	12,6	0	1,6	0	14,2	8	24	5	7	19	26,8	47	66,2	0	0	100	33,8	3,41
Лицей №41	91	10	13,5	1	4,6	1	18,1	2	32	22	24,2	51	56	17	18,7	1	1,1	98,9	80,2	4,03
СОШ №45	103	8	10,9	0	1,7	0	12,7	3	27	9	8,7	21	20,4	59	57,3	14	13,6	86,4	29,1	3,24
СОШ №50	52	9	13,4	0	2,8	0	16,2	8	28	8	15,4	21	40,4	23	44,2	0	0	100	55,8	3,71

ОУ	Количество участников	Количество учащихся, набравших максимальное число баллов части I (16)	Средний балл по заданиям части I	Количество учащихся, набравших максимальное число баллов части II (16)	Средний балл по заданиям части II	Количество учащихся, набравших максимальное число баллов (32 балла)	Средний балл	Минимальный балл	Максимальный балл	Оценки								% успеваемости	% качества	Средний балл (по пятибалльной шкале)
										«5»	%	«4»	%	«3»	%	«2»	%			
СОШ №54	72	4	12,0	0	1,0	0	13,1	5	21	0	0	23	31,9	47	65,3	2	2,8	97,2	31,9	3,29
СОШ №59	82	2	10,3	0	1,2	0	11,5	1	28	4	4,9	22	26,8	40	48,8	16	19,5	80,5	31,7	3,17
СОШ №62	75	1	11,7	0	2,2	0	13,9	5	27	7	9,3	24	32	43	57,3	1	1,3	98,7	41,3	3,49
СОШ №65	39	3	12,5	0	1,3	0	13,8	9	24	4	10,3	7	17,9	28	71,8	0	0	100	28,2	3,38
СОШ №74	116	24	13,8	0	2,8	0	16,6	5	30	23	19,8	46	39,7	45	38,8	2	1,7	98,3	59,5	3,78
СОХЭШ	28	5	14,7	0	3,4	0	18,1	13	26	8	28,6	13	46,4	7	25	0	0	100	75	4,04
В(С)ОШ №7	27	5	14,1	0	0,4	0	14,6	11	19	0	0	13	48,1	14	51,9	0	0	100	48,1	3,48
В(С)ОШ №10	15	0	12,5	0	0	0	12,5	9	15	0	0	1	6,7	14	93,3	0	0	100	6,7	3,07
Первомайский район	1177	125	12,6	1	2,1	1	14,6	1	32	116	9,9	441	37,5	570	48,4	50	4,2	95,8	47,3	3,53
Гимназия №2	145	4	9,7	0	2,8	0	12,5	1	28	13	9	39	26,9	61	42,1	32	22,1	77,9	35,9	3,23
СОШ №19	88	29	13,7	0	3,2	0	17,0	8	31	16	18,2	39	44,3	33	37,5	0	0	100	62,5	3,81
СОШ №23	94	38	14,4	2	4,9	2	19,3	8	32	29	30,9	54	57,4	11	11,7	0	0	100	88,3	4,19
СОШ №38	61	12	13,3	0	2,6	0	15,9	5	30	12	19,7	20	32,8	28	45,9	1	1,6	98,4	52,5	3,7
СОШ №43	48	0	10,9	0	1,5	0	12,4	1	20	0	0	15	31,3	29	60,4	4	8,3	91,7	31,3	3,23
СОШ №51	83	3	11,5	0	2,0	0	13,5	3	26	2	2,4	37	44,6	36	43,4	8	9,6	90,4	47	3,4
СОШ №52	48	3	11,5	0	1,5	0	13,0	4	22	1	2,1	18	37,5	25	52,1	4	8,3	91,7	39,6	3,33
СОШ №53	54	6	13,2	0	2,4	0	15,6	8	25	7	13	22	40,7	25	46,3	0	0	100	53,7	3,67
СОШ №55	24	0	8,7	0	1,6	0	10,3	3	23	1	4,2	2	8,3	15	62,5	6	25	75	12,5	2,92
СОШ №56	47	0	10,5	0	1,9	0	12,4	7	25	3	6,4	10	21,3	32	68,1	2	4,3	95,7	27,7	3,3
СОШ №67	64	5	12,9	0	4,1	0	17,0	3	27	15	23,4	25	39,1	23	35,9	1	1,6	98,4	62,5	3,84
СОШ №68	42	2	13,2	0	1,7	0	14,9	8	27	3	7,1	16	38,1	23	54,8	0	0	100	45,2	3,52
СОШ №69	43	1	8,8	0	0,6	0	9,4	1	19	0	0	3	7	31	72,1	9	20,9	79,1	7	2,86
СОШ №76	55	13	14,7	0	5,1	0	19,9	11	27	24	43,6	25	45,5	6	10,9	0	0	100	89,1	4,33

ОУ	Количество участников	Количество учащихся, набравших максимальное число баллов части I (16)	Средний балл по заданиям части I	Количество учащихся, набравших максимальное число баллов части II (16)	Средний балл по заданиям части II	Количество учащихся, набравших максимальное число баллов (32 балла)	Средний балл	Минимальный балл	Максимальный балл	Оценки								% успеваемости	% качества	Средний балл (по пятибалльной шкале)
										«5»	%	«4»	%	«3»	%	«2»	%			
МОШИ №1	20	7	13,6	0	1,7	0	15,3	10	23	4	20	7	35	9	45	0	0	100	55	3,75
В(С)ОШ №18	10	0	9,7	0	0,0	0	9,7	8	11	0	0	0	0	10	100	0	0	100	0	3,0
В(С)ОШ №20	11	3	14,3	0	0,0	0	14,3	11	16	0	0	6	54,5	5	45,5	0	0	100	54,5	3,55
Первореченский район	937	126	12,1	2	2,7	2	14,8	1	32	130	13,9	338	36,1	402	42,9	67	7,2	92,8	49,9	3,57
СОШ №3	9	0	13,4	0	4,7	0	18,1	16	20	0	0	9	100	0	0	0	0	100	100	4,00
СОШ №7	99	27	14,5	0	3,6	0	18,1	12	28	20	20,2	56	56,6	23	23,2	0	0	100	76,8	3,97
СОШ №12	48	14	14,9	0	2,0	0	16,9	12	25	5	10,4	33	68,8	10	20,8	0	0	100	79,2	3,90
СОШ №16	41	6	14,0	0	4,6	0	18,6	11	25	13	31,7	19	46,3	9	22	0	0	100	78	4,10
СОШ №37	37	18	14,3	0	2,1	0	16,4	8	26	5	13,5	19	51,4	13	35,1	0	0	100	64,9	3,78
СОШ №44	21	4	14,0	0	1,4	0	15,4	10	27	1	4,8	10	47,6	10	47,6	0	0	100	52,4	3,57
СОШ №48	90	1	9,6	0	1,3	0	10,9	1	26	6	6,7	10	11,1	56	62,2	18	20	80	17,8	3,04
СОШ №58	67	2	11,7	0	2,8	0	14,4	6	28	7	10,4	19	28,4	39	58,2	2	3	97	38,8	3,46
СОШ №60	106	6	9,9	0	2,3	0	12,2	1	26	10	9,4	24	22,6	52	49,1	20	18,9	81,1	32,1	3,23
СОШ №61	102	33	14,0	2	3,1	2	17,1	8	32	21	20,6	41	40,2	40	39,2	0	0	100	60,8	3,81
СОШ №63	51	2	11,8	1	2,4	0	14,1	5	31	4	7,8	15	29,4	31	60,8	1	2	98	37,3	3,43
СОШ №70	40	2	12,2	0	1,4	0	13,6	8	24	2	5	13	32,5	25	62,5	0	0	100	37,5	3,43
СОШ №71	28	5	14,0	0	2,8	0	16,8	11	28	4	14,3	12	42,9	12	42,9	0	0	100	57,1	3,71
СОШ №72	25	8	14,8	0	2,5	0	17,3	12	26	3	12	17	68	5	20	0	0	100	80	3,92
СОШ №79	133	16	12,2	2	3,5	1	15,7	1	32	27	20,3	45	33,8	55	41,4	6	4,5	95,5	54,1	3,70
Буревестник	57	10	13,8	0	2,2	0	15,9	8	29	4	7	33	57,9	20	35,1	0	0	100	64,9	3,72
В(С)ОШ №16	23	8	13,2	0	0,1	0	13,3	9	19	0	0	10	43,5	13	56,5	0	0	100	4	3,43
Советский район	977	162	12,6	5	2,6	3	15,3	1	32	132	13,5	385	39,4	413	42,3	47	4,8	95,2	52,9	3,62
СОШ №5	5	1	13,0	0	6,8	0	19,8	11	27	2	40	1	20	2	40	0	0	100	60	4,0

ОУ	Количество участников	Количество учащихся, набравших максимальное число баллов части I (16)	Средний балл по заданиям части I	Количество учащихся, набравших максимальное число баллов части II (16)	Средний балл по заданиям части II	Количество учащихся, набравших максимальное число баллов (32 балла)	Средний балл	Минимальный балл	Максимальный балл	Оценки								% успеваемости	% качества	Средний балл (по пятибалльной шкале)
										«5»	%	«4»	%	«3»	%	«2»	%			
СОШ №6	51	0	10,1	0	1,6	0	11,7	0	25	2	3,9	11	21,6	27	52,9	11	21,6	78,4	25,5	3,08
СОШ №13	49	15	14,2	3	8,6	2	22,7	10	32	27	56,3	17	35,4	4	8,3	0	0	100	91,7	4,48
СОШ №15	22	0	5,6	0	0,0	0	5,6	1	11	0	0	0	0	9	40,9	13	59,1	40,9	0	2,41
СОШ №17	85	15	14,0	2	3,5	2	17,5	10	32	19	22,4	39	45,9	27	31,8	0	0	100	68,2	3,91
СОШ №18	70	8	12,9	0	4,0	0	16,9	5	27	13	18,6	32	45,7	23	32,9	2	2,9	97,1	64,3	3,80
СОШ №20	17	2	14,4	0	5,5	0	19,9	13	28	8	47,1	4	23,5	5	29,4	0	0	100	70,6	4,18
СОШ №26	32	7	12,9	0	5,8	0	18,8	7	27	14	43,8	7	21,9	9	28,1	2	6,3	93,8	65,6	4,03
СОШ №39	20	3	12,2	0	3,1	0	15,3	5	27	5	25	3	15	11	55	1	5	95	40	3,6
СОШ №42	44	14	14,7	1	5,5	1	20,2	9	32	19	43,2	20	45,5	5	11,4	0	0	100	88,6	4,32
СОШ №46	50	9	12,5	1	2,5	1	15,0	4	32	7	14	18	36	19	38	6	12	88	50	3,52
СОШ №49	5	0	10,4	0	1,8	0	12,2	9	17	0	0	1	20	4	80	0	0	100	20	3,2
В(С)ОШ №2	51	2	10,7	0	0,1	0	10,8	3	17	0	0	6	11,8	43	84,3	2	3,9	96,1	11,8	3,08
В(С)ОШ №8	10	0	12,4	0	0,2	0	12,6	8	15	0	0	2	20	8	80	0	0	100	20	3,2
Фрунзенский район	510	76	12,5	7	3,6	6	16,1	0	32	116	22,7	161	31,6	196	38,4	37	7,3	92,7	54,3	3,70
Итого МОУ:	4784	664	12,6	28	3,0	18	15,5	0	32	766	16	1816	38	1943	40,6	259	5,4	94,6	54	3,65
Гимназия колледж ДВГУ	61	15	14,0	1	6,8	1	20,8	10	32	29	47,5	21	34,4	11	18	0	0	100	82	4,3
Колледж №1 ДВГУ	98	12	12,5	3	4,2	2	16,6	5	32	19	19,4	39	39,8	37	37,8	3	3,1	96,9	59,2	3,76
Лицей ДВГТУ	47	15	14,6	0	5,5	0	20,1	13	29	15	31,9	28	59,6	4	8,5	0	0	100	91,5	4,23
Евро-Азиатский лицей ДВГТУ	32	5	14,4	0	1,4	0	15,8	9	24	3	9,4	20	62,5	9	28,1	0	0	100	71,9	3,81
Лицей ИТ ДВГТУ	46	7	12,7	0	3,9	0	16,6	7	28	8	17,4	23	50	14	30,4	1	2,2	97,8	67,4	3,83

ОУ	Количество участников	Количество учащихся, набравших максимальное число баллов части I (16)	Средний балл по заданиям части I	Количество учащихся, набравших максимальное число баллов части II (16)	Средний балл по заданиям части II	Количество учащихся, набравших максимальное число баллов (32 балла)	Средний балл	Минимальный балл	Максимальный балл	Оценки								% успеваемости	% качества	Средний балл (по пятибалльной шкале)
										«5»	%	«4»	%	«3»	%	«2»	%			
Гуманитарная педагогическая гимназия ДВГТУ	56	9	12,9	1	4,3	0	17,2	1	31	14	25	19	33,9	22	39,3	1	1,8	98,2	58,9	3,82
Лицей МГУ	37	5	13,6	0	3,7	0	17,4	9	31	10	27	13	35,1	14	37,8	0	0	100	62,2	3,89
Лицей ТГЭУ	19	2	12,6	0	1,2	0	13,8	8	21	0	0,0	7	36,8	12	63,2	0	0	100	36,8	3,37
Лицей Дальрыбвтуза	89	4	8,7	0	1,2	0	9,9	0	22	3	3,4	15	16,9	40	44,9	31	34,8	65,2	20,2	2,89
Факультет довузовской подготовки ВМГУ	40	0	12,8	0	3,2	0	16,0	9	27	2	5	24	60	14	35	0	0	100	65	3,70
Колледж ВГУЭС	57	5	12,8	1	3,4	0	16,1	6	30	9	15,8	24	42,1	22	38,6	2	3,5	96,5	57,9	3,70
ШИОД ВГУЭС	125	9	11,2	0	3,4	0	14,6	3	31	22	17,6	38	30,4	48	38,4	17	13,6	86,4	48	3,52
Азиатско-Тихоокеанская школа	10	0	12,9	0	4,8	0	17,7	9	27	3	30	4	40	3	30	0	0	100	70	4,00
Гармония	14	6	14,4	0	5,3	0	19,7	10	28	5	35,7	6	42,9	3	21,4	0	0	100	78,6	4,14
Православная Гимназия	9	0	12,1	0	2,1	0	14,2	8	21	0	0	4	44,4	5	55,6	0	0	100	44,4	3,44
Итого НОУ+ГОУ:	740	94	12,3	6	3,6	3	16,0	0	32	142	19,2	285	38,5	258	34,9	55	7,4	92,6	57,7	3,69

Количество учащихся, набравших максимальное число баллов

ОУ	Количество участников	Количество учащихся, набравших максимальное число баллов части I (16)		Количество учащихся, набравших максимальное число баллов части II (16)		Количество учащихся, набравших максимальное число баллов (32 балла)	
		чел.	%	чел.	%	чел.	%
Гимназия №1	91	12	13,2%	1	1,1%	1	1,1%
СОШ №2	66	2	3,0%	0	0,0%	0	0,0%
СОШ №8	5	1	20,0%	0	0,0%	0	0,0%
СОШ №9	72	4	5,6%	1	1,4%	0	0,0%
СОШ №11	43	4	9,3%	0	0,0%	0	0,0%
СОШ №14	74	0	0,0%	0	0,0%	0	0,0%
СОШ №22	139	27	19,4%	1	0,7%	0	0,0%
СОШ №28	26	1	3,8%	0	0,0%	0	0,0%
СОШ №30	25	6	24,0%	0	0,0%	0	0,0%
СОШ №40	28	9	32,1%	1	3,6%	0	0,0%
СОШ №47	96	17	17,7%	0	0,0%	0	0,0%
СОШ №57	85	13	15,3%	5	5,9%	3	3,5%
СОШ №64	48	2	4,2%	0	0,0%	0	0,0%
СОШ №66	73	22	30,1%	2	2,7%	1	1,4%
СОШ №73	49	13	26,5%	0	0,0%	0	0,0%
СОШ №75	25	6	24,0%	0	0,0%	0	0,0%
СОШ №77	26	6	23,1%	0	0,0%	0	0,0%
СОШ №78	27	6	22,2%	0	0,0%	0	0,0%
СОШ №80	60	8	13,3%	0	0,0%	0	0,0%
Лицей "Технический"	98	7	7,1%	2	2,0%	1	1,0%
О(С)ОШ №1	9	0	0,0%	0	0,0%	0	0,0%
О(С)ОШ №6	18	0	0,0%	0	0,0%	0	0,0%
Ленинский район	1183	175	14,8%	13	1,1%	6	0,5%
СОШ №21	71	8	11,3%	0	0,0%	0	0,0%
СОШ №25	126	19	15,1%	0	0,0%	0	0,0%
СОШ №27	83	14	16,9%	0	0,0%	0	0,0%
СОШ №29	11	2	18,2%	0	0,0%	0	0,0%

ОУ	Количество участников	Количество учащихся, набравших максимальное число баллов части I (16)		Количество учащихся, набравших максимальное число баллов части II (16)		Количество учащихся, набравших максимальное число баллов (32 балла)	
		чел.	%	чел.	%	чел.	%
СОШ №32	30	8	26,7%	0	0,0%	0	0,0%
СОШ №33	85	3	3,5%	0	0,0%	0	0,0%
СОШ №35	71	0	0,0%	0	0,0%	0	0,0%
Лицей №41	91	10	11,0%	1	1,1%	1	1,1%
СОШ №45	103	8	7,8%	0	0,0%	0	0,0%
СОШ №50	52	9	17,3%	0	0,0%	0	0,0%
СОШ №54	72	4	5,6%	0	0,0%	0	0,0%
СОШ №59	82	2	2,4%	0	0,0%	0	0,0%
СОШ №62	75	1	1,3%	0	0,0%	0	0,0%
СОШ №65	39	3	7,7%	0	0,0%	0	0,0%
СОШ №74	116	24	20,7%	0	0,0%	0	0,0%
СОХЭШ	28	5	17,9%	0	0,0%	0	0,0%
В(С)ОШ №7	27	5	18,5%	0	0,0%	0	0,0%
В(С)ОШ №10	15	0	0,0%	0	0,0%	0	0,0%
Первомайский район	1177	125	10,6%	1	0,1%	1	0,1%
Гимназия №2	145	4	2,8%	0	0,0%	0	0,0%
СОШ №19	88	29	33,0%	0	0,0%	0	0,0%
СОШ №23	94	38	40,4%	2	2,1%	2	2,1%
СОШ №38	61	12	19,7%	0	0,0%	0	0,0%
СОШ №43	48	0	0,0%	0	0,0%	0	0,0%
СОШ №51	83	3	3,6%	0	0,0%	0	0,0%
СОШ №52	48	3	6,3%	0	0,0%	0	0,0%
СОШ №53	54	6	11,1%	0	0,0%	0	0,0%
СОШ №55	24	0	0,0%	0	0,0%	0	0,0%
СОШ №56	47	0	0,0%	0	0,0%	0	0,0%
СОШ №67	64	5	7,8%	0	0,0%	0	0,0%
СОШ №68	42	2	4,8%	0	0,0%	0	0,0%
СОШ №69	43	1	2,3%	0	0,0%	0	0,0%
СОШ №76	55	13	23,6%	0	0,0%	0	0,0%

ОУ	Количество участников	Количество учащихся, набравших максимальное число баллов части I (16)		Количество учащихся, набравших максимальное число баллов части II (16)		Количество учащихся, набравших максимальное число баллов (32 балла)	
		чел.	%	чел.	%	чел.	%
МОШИ №1	20	7	35,0%	0	0,0%	0	0,0%
В(С)ОШ №18	10	0	0,0%	0	0,0%	0	0,0%
В(С)ОШ №20	11	3	27,3%	0	0,0%	0	0,0%
Первореченский район	937	126	13,4%	2	0,2%	2	0,2%
СОШ №3	9	0	0,0%	0	0,0%	0	0,0%
СОШ №7	99	27	27,3%	0	0,0%	0	0,0%
СОШ №12	48	14	29,2%	0	0,0%	0	0,0%
СОШ №16	41	6	14,6%	0	0,0%	0	0,0%
СОШ №37	37	18	48,6%	0	0,0%	0	0,0%
СОШ №44	21	4	19,0%	0	0,0%	0	0,0%
СОШ №48	90	1	1,1%	0	0,0%	0	0,0%
СОШ №58	67	2	3,0%	0	0,0%	0	0,0%
СОШ №60	106	6	5,7%	0	0,0%	0	0,0%
СОШ №61	102	33	32,4%	2	2,0%	2	2,0%
СОШ №63	51	2	3,9%	1	2,0%	0	0,0%
СОШ №70	40	2	5,0%	0	0,0%	0	0,0%
СОШ №71	28	5	17,9%	0	0,0%	0	0,0%
СОШ №72	25	8	32,0%	0	0,0%	0	0,0%
СОШ №79	133	16	12,0%	2	1,5%	1	0,8%
Буревестник	57	10	17,5%	0	0,0%	0	0,0%
В(С)ОШ №16	23	8	34,8%	0	0,0%	0	0,0%
Советский район	977	162	16,6%	5	0,5%	3	0,3%
СОШ №5	5	1	20,0%	0	0,0%	0	0,0%
СОШ №6	51	0	0,0%	0	0,0%	0	0,0%
СОШ №13	49	15	30,6%	3	6,1%	2	4,1%
СОШ №15	22	0	0,0%	0	0,0%	0	0,0%
СОШ №17	85	15	17,6%	2	2,4%	2	2,4%
СОШ №18	70	8	11,4%	0	0,0%	0	0,0%
СОШ №20	17	2	11,8%	0	0,0%	0	0,0%

ОУ	Количество участников	Количество учащихся, набравших максимальное число баллов части I (16)		Количество учащихся, набравших максимальное число баллов части II (16)		Количество учащихся, набравших максимальное число баллов (32 балла)	
		чел.	%	чел.	%	чел.	%
СОШ №26	32	7	21,9%	0	0,0%	0	0,0%
СОШ №39	20	3	15,0%	0	0,0%	0	0,0%
СОШ №42	44	14	31,8%	1	2,3%	1	2,3%
СОШ №46	50	9	18,0%	1	2,0%	1	2,0%
СОШ №49	5	0	0,0%	0	0,0%	0	0,0%
В(С)ОШ №2	51	2	3,9%	0	0,0%	0	0,0%
В(С)ОШ №8	10	0	0,0%	0	0,0%	0	0,0%
Фрунзенский район	510	76	14,9%	7	1,4%	6	1,2%
Итого МОУ:	4784	664	13,9%	28	0,6%	18	0,4%
Гимназия колледж ДВГУ	61	15	24,6%	1	1,6%	1	1,6%
Колледж №1 ДВГУ	98	12	12,2%	3	3,1%	2	2%
Лицей ДВГТУ	47	15	31,9%	0	0%	0	0%
Евро-Азиатский лицей ДВГТУ	32	5	15,6%	0	0%	0	0%
Лицей ИТ ДВГТУ	46	7	15,2%	0	0%	0	0%
Гуманитарная педагог. гимназия ДВГТУ	56	9	16,1%	1	1,8%	0	0%
Лицей МГУ	37	5	13,5%	0	0%	0	0%
Лицей ТГЭУ	19	2	10,5%	0	0%	0	0%
Лицей Дальрыбвтуза	89	4	4,5%	0	0%	0	0%
Факультет довузовской подготовки ВМГУ	40	0	0%	0	0%	0	0%
Колледж ВГУЭС	57	5	8,8%	1	1,8%	0	0%
ШИОД ВГУЭС	125	9	7,2%	0	0%	0	0%
Азиатско-Тихоокеанская школа	10	0	0%	0	0%	0	0%
Гармония	14	6	42,9%	0	0%	0	0%
Православная Гимназия	9	0	0%	0	0%	0	0%
Итого НОУ+ГОУ:	740	94	12,7%	6	0,8%	3	0,4%