

Пояснительная записка
к прогнозу социально-экономического развития
Владивостокского городского округа на 2011 год и на период до 2013 года

Введение

Параметры прогноза социально – экономического развития города Владивостока на 2011 год и на период до 2013 года разработаны в соответствии со статьей 173 Бюджетного кодекса РФ, со сценарными условиями функционирования экономики Российской Федерации и основными параметрами прогноза социально-экономического развития Российской Федерации на 2011 год и период 2013 года, с основными параметрами прогноза социально-экономического развития Приморского края на данный период, исходя из ориентиров и приоритетов государственной экономической политики, с учетом итогов и плановых индикаторов деятельности хозяйствующих субъектов на территории города Владивостока (по отчитавшимся организациям), а также итогов социально-экономического развития Владивостокского городского округа в январе-мае 2010 года.

Разработка параметров прогноза развития экономики города Владивостока на 2011 год и на период до 2013 года проведена на вариантной основе. Варианты различаются качеством экономического роста, а также реализацией мер государственной и муниципальной поддержки, в частности, разработкой и реализацией долгосрочных целевых программ в области здравоохранения, образования, сферы муниципального транспорта и др., направленной на развитие транспортной, социальной инфраструктуры, жилищного строительства, ЖКХ и др.

Вариант 1 (консервативный) – отражает динамику умеренных темпов роста внутреннего спроса.

Вариант 2 (умеренно - оптимистический) – ориентирован на экономический рост за счет повышения потребительского и инвестиционного спроса, что, в свою очередь, будет достигнуто за счет

повышения уровня и стандартов качества жизни населения, конкурентоспособности бизнеса города, реализации мер по ускорению экономического роста, определенных федеральной целевой программой «Экономическое и социальное развитие Дальнего Востока и Забайкалья на период до 2013 года», утвержденной Постановлением Правительства РФ от 15.04.1996 № 480, и ее подпрограммой «Развитие г. Владивостока как центра международного сотрудничества в Азиатско-Тихоокеанском регионе».

Второй вариант прогноза следует рассматривать как основной для составления бюджета.

Основные макроэкономические и социальные показатели развития города Владивостока за 2009 год – январь – май 2010 года.

Согласно статистической отчетности итоги 2009г. года характеризуют социально – экономическое развитие города как стабильное и по большинству показателей не отмеченное влиянием кризиса.

По состоянию на 01.01.2010 количество предприятий и организаций, осуществляющих деятельность на территории Владивостокского городского округа и зарегистрированных в Статистическом регистре хозяйствующих субъектов, составило 39415 единиц или 93,2% к 01.01.2009.

Структура регистра отражает специализацию городской экономики (в разрезе видов экономической деятельности): 42% составляющих регистр организаций осуществляют деятельность в сфере оптовой и розничной торговли, ремонта автотранспортных средств, бытовых изделий и предметов личного пользования; 18,2% - в сфере ведения операций с недвижимым имуществом, аренды и предоставления услуг; 9,3% - в транспортной сфере; 9% - в сфере строительства, 6,5% - в промышленной сфере (обрабатывающие производства, добыча полезных ископаемых, производство и распределение электроэнергии, газа и воды), 3,6% – в бюджетной сфере и пр.



Наибольший вклад в развитие экономики города Владивостока вносит производство продукции (услуг) по следующим видам экономической деятельности: промышленное производство, строительство, оптовая и розничная торговля, транспорт и связь.

Согласно статистическим данным в отчетном 2009 году объем отгруженных товаров собственного производства крупными и средними предприятиями города Владивостока составил 38262,7 млн. рублей или 119,96% к 2008 году в действующих ценах.

Наибольшие темпы роста по объему отгруженной продукции, выполненным работам, оказанным собственными силами услугам (в действующих ценах к январю – декабрю 2008 года) зафиксированы в следующих видах производств: обрабатывающих – 112,9%, из них: в производстве пищевых продуктов, включая напитки – 105%; химическом производстве – 190%; производстве прочих неметаллических минеральных продуктов – 230%, резиновых и пластмассовых изделий – 113%; производстве электронного и оптического оборудования – 127,9%.

Значительный спад объемов производства (в действующих ценах) за соответствующий период зафиксирован в обработке древесины и производстве изделий из дерева - на 96%, производстве готовых металлических изделий - на 42%.

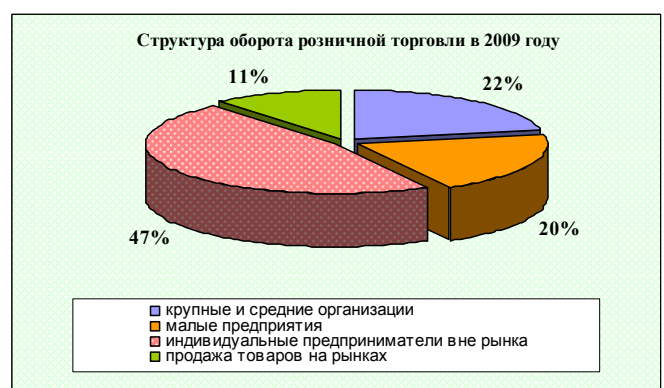
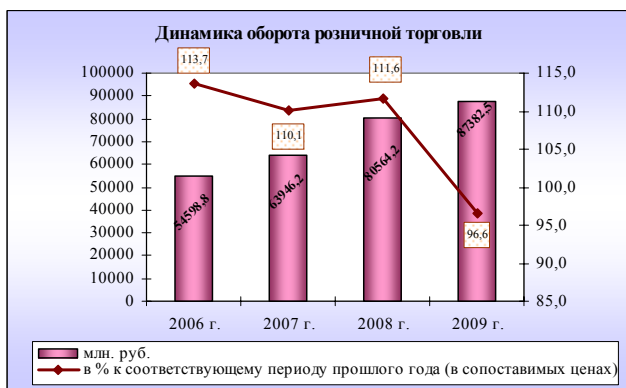
В разрезе крупных и средних предприятий города по итогам 2009 года получен положительный сальдированный финансовый результат в сумме 8,55 млрд. рублей.

В 2009 году объем работ, выполненный по виду деятельности «Строительство», составил 26843,9 млн. руб. или 170% к предыдущему году (в сопоставимых ценах). По показателю «Инвестиции в основной капитал» по итогам 2009 года зафиксирован прирост в сопоставимых ценах на 29,4% к 2008 году.



В 2009 году во Владивостоке введено в действие 189,3 тыс. кв.м общей площади жилых домов, что на 0,9% ниже показателя 2008 года (по итогам 2008 года спад составил 12,7%). Из них за счет средств населения введено 92,3 тыс. кв. м., что на 18% больше, чем в предыдущем году и составило 49% введенного жилья по городу.

В 2009 году оборот розничной торговли по всем каналам реализации в городе Владивостоке составил 87382,5 млн. руб. (спад к предыдущему году в сопоставимых ценах составил 3,4%).



Объем оборота общественного питания за 2009 год составил 3414,3 млн. рублей, темп роста в сопоставимых ценах – 101,9% к 2008 году. Объем платных услуг, оказанных населению в 2009 году, составил 35758,6 млн. рублей или 100,1% в сопоставимых ценах к 2008 году.

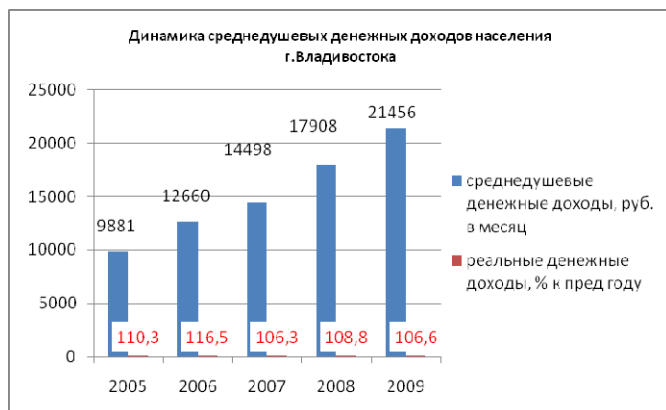
По состоянию на 01.01.2010 численность постоянного населения городского округа составила 604,8 тыс. человек, в том числе численность горожан – 95,6%, сельских жителей – 4,4%.

Демографические показатели при отмеченном росте рождаемости (на 3% к уровню 2008 года) оставались со знаком «минус» из – за превышения числа умерших над числом родившихся на 14%.

Миграционный прирост уменьшился по сравнению с 2008 годом и составил 477 чел., в 2008 году – 1141 чел.

Таким образом, к концу 2009 года из-за естественной убыли численность населения города уменьшилась на 400 человек.

В 2009 году потребительский спрос населения города поддерживался устойчивым ростом его доходов. В 2009 году прирост номинальных среднемесячных среднедушевых денежных доходов к уровню 2008 года составил 19,8%, реальных располагаемых доходов – 10,1%, а в 2008 году прирост реальных располагаемых доходов составил 8,1%. Размер среднемесячной начисленной заработной платы одного работника в 2009 году составил 23078,6 руб. рублей, в 2008г. – 20540,8 руб. Средний размер назначенной месячной пенсии по городу Владивостоку по состоянию на 01.01.2010 составил 6524 руб., что превысило данный показатель предыдущего года на 36,3%. Соотношение среднего размера пенсий со средним размером заработной платы составило 22%, с величиной прожиточного минимума пенсионера – 129%.



Численность занятых в экономике города Владивостока по состоянию на 01.01.2010 (по предварительной оценке Приморскстата) составила 360 тыс. человек. Среднесписочная численность работающих в организациях города по итогам 2009 года – 210,8 тыс. человек.

В общей численности работающих в крупных и средних организациях города наибольшая численность занятых зафиксирована по следующим видам экономической деятельности: транспорт и связь – 20,2%, в обрабатывающих производствах – 7%, в сфере производства и распределения электроэнергии, газа и воды – 6%, в бюджетной сфере – 40,3% и др.

На 01.01.2010 численность официально зарегистрированных безработных составила 4380 человек (151,8% к 01.01.2009), но сократилась в сравнении с январем – июлем 2009 года (пиком безработицы) на 11%.

Просроченная задолженность по выплате средств на заработную плату работникам в крупных и средних организациях города, а также в бюджетных учреждениях по итогам 2009 года отсутствовала.

Текущая экономическая ситуация в городе Владивостоке также характеризуется как стабильно развивающаяся.

Число предприятий и организаций, зарегистрированных в Статистическом регистре хозяйствующих субъектов, на 01.06.2010 составило 40857 единиц – на 4% больше чем на 01.06.2009.

За январь - май 2010 года объем отгруженных товаров собственного производства крупными и средними предприятиями города Владивостока

увеличился на 37% (в действующих ценах) к соответствующему периоду прошлого года (при инфляции в среднем за период – 104,6%).

Прирост промышленного производства обусловлен положительной динамикой обрабатывающих производств: объем отгруженных товаров по обрабатывающим производствам увеличился на 49,3% к соответствующему периоду 2009 года, из них наибольший прирост зафиксирован по видам производств: производству прочих неметаллических минеральных продуктов - на 47,3%, металлургическому производству – в 14,6 раз, производству электрооборудования, электронного и оптического оборудования- на 90%, производству транспортных средств и оборудования – на 190% и др.

За отчетный период 2010 года сальдированным финансовым результатом деятельности организаций стала прибыль – 4,2 млрд. рублей, что на 62% больше, чем за январь-май 2009 года по сопоставимому кругу организаций.

Объем инвестиций в основной капитал за январь - май 2010 года увеличился относительно аналогичного периода 2009 на 130%.

За 5 месяцев текущего года во Владивостоке введено в действие 40,4 тыс. кв. м. общей площади жилых домов или 73,3% к уровню соответствующего периода прошлого года.

Индивидуальными застройщиками введено 32,6 тыс. кв. метров жилья, что на 7,2% ниже января – мая 2009 года, но доля их в общем объеме введенного в городе жилья увеличилась.



За 5 месяцев текущего года показатель оборота розничной торговли сложился в сумме 36922,2 млн. руб. или 100,1% к соответствующему периоду 2009 года в сопоставимых ценах.

Объем оборота общественного питания за январь - май текущего года составил 1352,7 млн. руб. или 101% к аналогичному периоду 2009 года.

Объем платных услуг, оказанных населению в январе - мае 2010 года, составил 14970,3 млн. руб. или 101,6% в сопоставимых ценах к январю - маю 2009 года.

В структуре платных услуг населению наибольшая доля приходится на транспортные услуги – 27,5%, услуги связи – 21,8%, коммунальные услуги – 17,4%.

В январе – мае 2010 года показатель объема работ по виду деятельности «Строительство» составил 8444,6 млн. руб. или 150% к соответствующему периоду предыдущего года.

По состоянию на 01.05.2010 численность постоянного населения по оценке составила 604,2 тыс. человек, т.е. уменьшилась с начала года на 600 человек (имеет место отрицательное миграционное сальдо, составившее за 4 месяца 441 человек, а также превышение умерших над родившимися - 286 человек).

Размер номинальной начисленной заработной платы по городу Владивостоку за январь – май 2010 года составил 24980 руб. (118,1% в номинальном выражении, 112% в реальном к январю – маю 2009 года). Размер заработной платы по-прежнему значительно варьируется по видам экономической деятельности: разрыв между наиболее и наименее оплачиваемыми видами деятельности остается высоким и достигает по состоянию 01 мая текущего года 2,7 раза. Наиболее высокий уровень заработной платы отмечен в организациях сферы финансовой деятельности (42,9 тыс. руб.), транспорта и связи (29,7 тыс. руб.), добычи полезных ископаемых (39,3 тыс. руб.), гос. управления и обеспечения военной безопасности (30,1 тыс. руб.). Наименьшая заработная платы фиксируется в

организациях сельского и лесного хозяйства (15,9 тыс. руб.), образования (16,9 тыс. руб.), здравоохранения (18,6 тыс. руб.).

Просроченная задолженность по выплате средств на заработную плату работникам за январь - май текущего года составила 1 млн. руб. (задолженность ФГУП «50 судоремонтный завод Министерства обороны»).

Численность занятых в экономике города за январь – май составила 364,7 тыс. чел. (101,1% к соответствующему периоду 2009 года), среднесписочная численность работающих в организациях города - 242,2 тыс. чел. (101,7% к соответствующему периоду 2009 года). Численность официально зарегистрированных безработных составила 3179 человек (уменьшилось на 34,5% в сравнении с 5 месяцами 2009 года).

Таким образом, кризисные проявления (в силу диверсификации экономики города, а также значительного программного инвестирования) не оказали серьезного влияния на социально – экономическую ситуацию в городе, что также учитывалось при разработке прогноза на среднесрочную перспективу.

Основные показатели прогноза социально-экономического развития города на 2011 год и период до 2013 года по разделам

1. Демография

В течение 2011-2012-2013 годов среднегодовая численность постоянного населения города по второму варианту прогнозируется на уровне 604,2 – 605,3 - 607,4 тыс. человек (в 2013 году - 100,5% к уровню 2010 года). Увеличение будет достигнуто за счет увеличения рождаемости и уменьшения смертности, т.е. за счет замедления темпов естественной убыли населения. Так, на 2011-2012-2013 годы прогнозируется увеличение коэффициента рождаемости до 11,09 – 11,56 – 12,02 родившихся на 1000 населения в сравнении с 10,4 в 2009 году и 10,59 в 2010 году и снижение уровня смертности до 10,84 – 10,29 – 9,75 умерших на 1000 населения против 11,9 в 2009 году и 11,42 в 2010 году, что планируется достичь при успешной

реализации приоритетного национального проекта «Здоровье», муниципальных и региональных программ и мер по стимулированию рождаемости. Реализация мероприятий по подготовке саммита АТЭС – 2012 года, положительная динамика макроэкономических показателей, повышение уровня жизни населения в целом позволяет прогнозировать миграционный прирост по второму варианту в 2011-2012-2013 годах (на уровне 8,28 – 8,26 – 19,76 чел. на 10000 населения).

2. Производство товаров и услуг. Промышленное производство

Показатели данного раздела прогноза рассчитаны на основе отчетной информации Приморскстата за базовый период (2008-2009 годы), отчетный период текущего года (по показателям в разрезе производств в действующих ценах, в разрезе выпуска видов продукции в натуральном выражении, индексам производства, рассчитываемым Приморскстатом, начиная с февраля текущего года), а также информации, предоставленной рядом предприятий города Владивостока: ОАО «Аврора», ООО «Славда ПМВ», ОАО «Владхлеб», ООО «Хлебный Дом», ОАО «Приморский кондитер», «SABMiller RUS LLC», ООО «Ратимир», ОАО «ВП ЭРА», ОАО «Дальприбор», ОАО «178 ордена Трудового Красного Знамени судоремонтный завод», ОАО «Изумруд», ФГУП «Тинро – центр», ЗАО «Рыболовецкий колхоз «Восток – 1», ЗАО «Интарос» и др.

Прогноз разрабатывался также в рамках основных параметров прогноза развития Приморского края на 2011 год и на период до 2013 года, с учетом последствий влияния финансового кризиса на отдельные виды экономической деятельности. Одновременно принималась в расчет благоприятная для города экономическая конъюнктура, связанная с реализацией проектов, предусмотренных подпрограммой «Развитие города Владивостока как центра международного сотрудничества в Азиатско-Тихоокеанском регионе» федеральной целевой программы «Экономическое и социальное развитие Дальнего Востока и Забайкалья на период до 2013

года», утвержденной Постановлением Правительства РФ от 15.04.1996 № 480.

Оценка темпа роста промышленного производства 2010 года составляет 104% к уровню 2009 года и формируется, главным образом, за счет роста выпуска продукции обрабатывающих производств (темп роста - 107,4%), т.е. за счет увеличения производства товаров, ориентированных на внутренний спрос: пищевых продуктов (темп роста – 105%), продукции машиностроения (темпы роста по видам деятельности: производство транспортных средств и оборудования – 103,3%, производство электрооборудования, электронного и оптического оборудования – 103% и др.), увеличения производства продукции добывающего сектора – добыча полезных ископаемых, кроме топливно-энергетических (102%), приростом объемов в производстве и распределении электроэнергии, газа и воды (102,5%).

В среднесрочном периоде рост будет также формироваться опережающим развитием секторов экономики, ориентированных на потребительский спрос: например, темпы роста по второму варианту производства пищевых продуктов, включая напитки (ОАО «Владхлеб», ООО «Хлебный Дом» - производство хлебопродуктов, кондитерских изделий, ОАО «Приморский кондитер» - производство кондитерских изделий, «SABMiller RUS LLC» - производство пива, ООО «Славда – ПМВ» - производство минеральной воды, ООО «Ратимир» - производство колбасных изделий и мясопродуктов и др.) прогнозируются на уровне 105 – 106,5% ежегодно; производства резиновых и пластмассовых изделий по второму варианту на уровне 110 – 112%, производства неметаллических минеральных продуктов (ОАО Фирма «Аврора» - производство железобетонных изделий) – на уровне 110,5 – 105% (главным образом за счет производства продукции для объектов, строящихся в рамках подготовки к Саммиту 2012 года).

На динамику промышленного производства будет также оказывать положительное влияние реструктуризация судостроительной отрасли в

рамках Объединенной судостроительной корпорации, реализация проектов по автопроизводству (ООО «Соллерс – ДВ»), увеличение государственного заказа на предприятиях бывшего военно – промышленного комплекса («ОАО Дальприбор» - электронное приборостроение, ОАО «Радиоприбор» - радиоэлектронное оборудование, ОАО «Изумруд» - приборостроение, в частности оптическое, ОАО «ВП ЭРА» - ремонт электрооборудования и др.), увеличение объемов рыболовства в связи с реализацией мер федеральной целевой программы «Повышение эффективности использования и развитие ресурсного потенциала рыбохозяйственного комплекса в 2009-2014 годах», утвержденной Постановлением Правительства РФ от 12.08.2008 № 606 по развитию береговых рыбоперерабатывающих предприятий, объектов по воспроизводству водных биоресурсов, объектов аквакультуры; внедрению технологий глубокой переработки рыбы и нерыбных объектов промысла и др.

В целом индекс промышленного производства по второму варианту в 2011 году прогнозируется на уровне 106,1%, в 2012 году - 106,8%, в 2013 году - 106,6% к предыдущему году.

Индекс производства по виду деятельности «Производство и распределение электроэнергии, газа и воды» в 2013 году составит по второму варианту к уровню 2009 года 120,36% (по оценке специалистов управления ТЭКа за счет планируемого ввода парогазовых установок ожидается увеличение выработки электрической энергии на 20-40%), по виду деятельности «Добыча полезных ископаемых, кроме топливно-энергетических» – 126,1% (в связи с динамичным наращиванием объемов производства ОАО «Владивостокский бутощебеночный завод»).

По первому (консервативному) варианту на 2011-2013 годы предполагаются средние темпы роста: 103,8 - 104,9 – 104,3% в год, что обусловлено имеющей место технологической отсталостью производств, неполной загрузкой производственных площадей в связи с недостаточностью государственного заказа, недостаточностью собственных средств и

отсутствие инвестиций для развития производства гражданской продукции. Кроме того, последствия кризиса ухудшили ситуацию с привлечением кредитных ресурсов.

Расхождение оценки общей величины объема отгруженных товаров собственного производства 2009 года, рассчитанной в прогнозе на 2010 год и период до 2012 года, с величиной фактически сложившейся согласно статистической отчетности в 2009 году – в пределах 6-7%, оценки 2010 года – соответственно в пределах 3,2%, т.е. фактическое влияние кризиса на промышленный сектор города оказался менее значительным, чем прогнозировалось в прошлом году.

2.5. Транспорт и связь

В рамках реализации подпрограммы «Развитие города Владивостока как центра международного сотрудничества в Азиатско-Тихоокеанском регионе» федеральной целевой программы «Экономическое и социальное развитие Дальнего Востока и Забайкалья на период до 2013 года», утвержденной Постановлением Правительства РФ от 15.04.1996 № 480 с 2009 по 2012 год планируется развитие дорожной сети города. Для создания развитой дорожной сети реализуются и планируются к вводу к 2013 году следующие крупные проекты:

- строительство мостового перехода на остров Русский через пролив Босфор Восточный протяженностью 3,1 км;

- строительство мостового перехода через бухту Золотой Рог на автомагистрали, связывающей федеральную автомобильную дорогу М-60 «Уссури» Хабаровск-Владивосток с островом Русский протяженностью 2,1 км;

- строительство автомобильной дороги пос. Новый - полуостров Де-Фриз – Седанка – бухта Патрокл с низководным мостом (эстакадой) Де-Фриз – Седанка протяженностью 41,765 км;

- строительство автомобильной дороги бухта Патрокл – мостовой переход через бухту Золотой Рог протяженностью 5,5 км;

- строительство улично-дорожной сети острова Русский протяженностью 20 км.

Таким образом, протяженность дорог общего пользования с твердым покрытием в 2012 – 2013 годах составит 505,17 км или 119,7% к уровню 2009 года.

Со своей стороны администрация города реализует долгосрочную целевую программу «Развитие города Владивостока как центра международного сотрудничества в Азиатско – Тихоокеанском регионе» на 2009 – 2012 годы, утвержденную постановлением главы города Владивостока от 22.04.2009 № 381, предусматривающую на 2011 год финансирование в объеме 1001,9 млн. руб., в т.ч. из средств местного бюджета – 5,0 млн. руб. Программой предусмотрены работы по реконструкции автомагистрали общегородского значения регулируемого движения на участке «Станция Санаторная – мостовой переход через бухту Золотой рог». Реализация мероприятий позволит увеличить ширину проезжей части до 11,5 – 16 м, ширина разделительной полосы составит 3-10,5 м. Число мостов, путепроводов, эстакад на данном участке трассы составит 8 единиц, развязок в разных уровнях – 3 единицы.

В сфере развития дорожного хозяйства администрацией города приняты следующие программы:

- долгосрочная целевая программа «Восстановление системы ливневой канализации на территории Владивостокского городского округа» на период 2011 – 2015 годы, утвержденная постановлением администрации города Владивостока от 30.09.2010 № 1178. Ее предполагаемое финансирование на весь период реализации – 8 957,4 млн. руб., в т.ч. за счет средств бюджета Владивостокского городского округа – 886,86 млн. руб., за счет средств бюджетов других уровней – 8 070,54 млн. руб., из них на 2011 год – 801,7 млн. руб. (из средств бюджета города – 86,8 млн. руб., из средств бюджетов других уровней – 714,9 млн. руб.), на 2012 год – 2 289,2 млн. руб. (из средств бюджета города – 224,4 млн. руб., из средств бюджетов других уровней –

2 064,8 млн. руб.), на 2013 год – 2 111,0 млн. руб. (из средств бюджета города – 201,01 млн. руб., из средств бюджетов других уровней – 1 909,99 млн. руб.), на 2014 год – 1 961,9 млн. руб. (из средств бюджета города – 195,29 млн. руб., из средств бюджетов других уровней – 1 766,61 млн. руб.), на 2015 год – 1 793,6 млн. руб. (из средств бюджета города – 179,36 млн. руб., из средств бюджетов других уровней – 1 614,24 млн. руб.).

Реализация мероприятий данной программы позволит улучшить состояние дорожного покрытия города в целом, систематизировать сети ливневой канализации, а также провести работы по восстановлению около 300 км системы ливневой канализации города Владивостока;

- муниципальная целевая программа «Повышение безопасности дорожного движения в городе Владивостоке» на 2011 – 2012 годы, утвержденная постановлением администрации города Владивостока от 30.09.2010 № 1175; предполагаемое финансирование всего – 28,0 млн. руб., в т.ч. на 2011 год – 12,0 млн. руб. (полностью из средств бюджета города), на 2012 год – 16,0 млн. руб. (полностью из средств бюджета города). Ожидаемыми результатами станет уменьшение числа дорожно-транспортных происшествий с пострадавшими, сокращение количества лиц, погибших в результате дорожно-транспортных происшествий на 20 – 30%.

В связи с модернизацией транспортной инфраструктуры города Владивостока и необходимостью ее текущего обслуживания, долгосрочной целевой программой «Развитие города Владивостока как центра международного сотрудничества в Азиатско-Тихоокеанском регионе» на 2009-2012 годы», утвержденной постановлением главы города Владивостока от 22.04.2009 № 381, предусмотрено приобретение специальной техники по содержанию дорог. Общий объем финансирования данного мероприятия - 287,65 млн. рублей (за счет средств бюджета Владивостокского городского округа – 32,3 млн. рублей, краевого бюджета – 255,35 млн. рублей), в том числе 2009 год – 61,33 млн. рублей (за счет средств бюджета Владивостокского городского округа – 5,98 млн. рублей, краевого бюджета –

55,35 млн. рублей), 2010 год – 226,32 млн. рублей (за счет средств бюджета Владивостокского городского округа – 26,32 млн. рублей, краевого бюджета – 200,0 млн. рублей). Таким образом, в 2009 году приобретено 15 единиц специальной техники, в 2010 году - 68 единиц специальной техники.

Администрацией города возрождается система муниципального пассажирского автотранспорта: восстановление конкурентоспособного муниципального пассажирского автобусного предприятия МУПВ «ВПОПАТ- 1» позволит организовать в городе альтернативу коммерческому транспорту, осуществить обновление и увеличение парка муниципального транспорта, также позволит улучшить качество предоставляемых услуг по перевозке пассажиров, обеспечить стабильную работу на социально – значимых маршрутах. Так, МУПВ «ВПОПАТ – 1» в 2010 году приступило к осуществлению перевозки пассажиров. В 2010 году по программе софинансирования из федерального бюджета администрацией города приобретены 14 автобусов для осуществления пассажирских перевозок по маршруту «Железнодорожный вокзал – Угольная».

Мероприятия подпрограммы «Развитие г.Владивостока как центра международного сотрудничества в Азиатско-Тихоокеанском регионе» федеральной целевой программы «Экономическое и социальное развитие Дальнего Востока и Забайкалья на период до 2013 года», утвержденной Постановлением Правительства РФ от 15.04.1996 № 480, предусматривают также развитие услуг связи и телекоммуникаций на территории города. Так, планируется строительство сети подвижной радиосвязи на 1000 абонентов станций для обеспечения деятельности органов исполнительной власти всех уровней для организации подготовки и проведения Саммита, на острове Русский появится телефонная станция на 2000 номеров. Исходя из этого, будет увеличиваться показатель плотности телефонных аппаратов фиксированной электросвязи на 100 человек населения (с 45,6 в 2009 году до 61,07 единиц в 2013 году на 100 человек населения).

Прогноз показателей услуг почтовой связи подготовлен на основе отчетной информации, предоставленной филиалом ФГУП «Почта России», показателей услуг местной, междугородной связи – ОАО «Дальсвязь», показателей прочих видов связи – ООО «Порт Телеком», ОАО «МТС», ЗАО «Востоктелеком», ЗАО «АКОС».

Таким образом, реализация программ внедрения современных средств связи, а также внедрение операторами связи новых видов телекоммуникационных услуг и рост платежного спроса населения обеспечит в 2013 году прирост объема услуг связи к уровню 2009 года на 14,3%.

2.7. Строительство

В связи с тем, что значительная динамика темпов роста по виду деятельности «Строительство» обусловлена, прежде всего, строительством объектов Саммита АТЭС, оценка текущего года и прогноз данного показателя на среднесрочный период разрабатывались с учетом дальнейшей реализации федеральных, краевых и муниципальных целевых программ на территории города, предполагающих строительство объектов Саммита АТЭС, объектов социальной сферы (в том числе строительство жилья и объектов социально инфраструктуры в микрорайоне «Снеговая падь», строительство жилья на полуострове Саперный о.Русский, строительство Дальневосточного федерального университета и др.), объектов, включенных в приоритетные проекты, поддерживаемые Администрацией Приморского края (туристско-рекреационная зона на о.Русский и др.) .

Темпы роста в сопоставимых ценах прогнозируются следующие: на 2010 год (с учетом темпов роста за отчетный период текущего года, а также прогнозируемых темпов отчитавшихся организаций города) - 150%; на 2011 – 2012 – 2013 годы (по второму варианту) – 135 – 127 - 125%.

3. Рынок товаров и услуг

Город Владивосток является крупнейшим торговым центром Приморского края и одним из крупнейших торговых центров Дальнего

Востока. По состоянию на 01.01.2010 в сфере потребительского рынка г. Владивостока функционировало 1715 магазинов, площадь торговых залов которых составляет 194017,2 кв. метров; 66 торговых центров (площадь торговых залов – 145789 кв. метров); 249 торговых павильонов (площадь торговых залов – 7851,2 кв. метров); 30 розничных рынков на 3461 место.

В городе также динамично развивается сфера общественного питания и платных услуг населению. Так, в сфере общественного питания функционирует 283 общедоступных столовых (на 10513 мест), 184 столовых, находящихся на балансе учебных заведений, организаций и предприятий (на 18935 мест), 265 ресторанов, баров, кафе (14983 места). На территории города осуществляют деятельность 1742 объекта бытового обслуживания, оказывающие услуги населению.

Несмотря на незначительные кризисные проявления в данном секторе экономики в 2009 году (некоторое снижение покупательского спроса населения, объемов потребительского кредитования), в 2011 году и последующие два года восстановление потребительского спроса, в том числе за счет планируемой доступности кредитов населению, определяют развитие потребительского рынка. В 2010-2013 годах прирост оборота розничной торговли, в том числе за счет дальнейшего развития инфраструктуры торговли к 2009 году по первому варианту прогнозируется на 47,9% (на 21% в реальном выражении), по второму варианту – на 53,4% (26% в реальном выражении).

Прирост оборота общественного питания прогнозируется (2013 год к 2009 году) по первому варианту на уровне 70,4% (19,8% в реальном выражении), по второму варианту – на уровне 74% (23,4% в реальном выражении).

Темпы развития рынка платных услуг населению предполагаются на 2010 год на уровне 104,3%, на 2011, 2012, 2013 годы – на уровне 105,4%, 105,5%, 105,8% соответственно (в среднем на 0,6 – 0,8% выше уровня Приморского края). Объем оказываемых населению услуг к концу 2013 года

по двум вариантам 60,06 - 60,86 млрд. рублей (121% и 122,7% к 2009 году в сопоставимых ценах). В 2013 году потребление услуг населением по отношению к 2009 году увеличится и составит 99,4-100 тыс. рублей в расчете на душу в год.

Общая динамика развития рынка платных услуг будет определяться потребительским поведением населения на социально-значимых рынках жилищно-коммунальных, транспортных и отдельных видов бытовых услуг. Доля их в структуре всех платных услуг составит более 54%, их потребление будет формироваться под влиянием опережающего роста цен на услуги, особенно на услуги ЖКХ по сравнению с товарами.

Умеренными темпами будут расти и чувствительные к изменению доходов населения виды услуг (услуги связи, физической культуры и спорта, туристские, медицинские, отдельные виды бытовых услуг). Положительная динамика развития рынка услуг связи будет поддерживаться дальнейшим повышением качества предоставляемых услуг, внедрением новых форм обслуживания населения (темпы роста по городу Владивостоку прогнозируются ниже среднекраевых в связи с достаточно высокой насыщенностью данным видом услуг экономики города в сравнении с территориями края).

В целом снижение темпов инфляции по двум вариантам прогноза до 105,1-105,8% в 2012 году и 104,5-105,5% в 2013 году будет обеспечиваться мерами по развитию конкуренции, особенно на продовольственных и сельскохозяйственных рынках, повышением энергоэффективности экономики, увеличением роста производства продукции предприятий города.

Отклонения прогнозируемого в прошлом году показателя оборота розничной торговли на 2009 год от показателя, фактически сложившегося по итогам года – 3,5% (прогнозировался в большей величине); отклонения данного показателя, прогнозируемого в прошлом году на 2010 год, от оценки текущего года – 6% по первому варианту, 8% - по второму варианту (оценивается в текущем году ниже, чем в прошлом). По объему платных

услуг населению соответственно на 2009 год отклонения составили 8%, на 2010 год – 8% по обоим вариантам (в прошлом году показатели прогнозировались также в больших величинах). Отклонения можно объяснить несколько большим влиянием кризиса на данный сектор экономики, чем предполагалось сценарными условиями.

4. Внешнеэкономическая деятельность

Прогноз показателей данного раздела подготовлен на основе отчетной информации за 2008-2009 годы, предоставленной отделом статистики Владивостокской таможни. Согласно установленной Минэкономразвития форме прогноза отчетность по данному разделу предполагается исключительно в долларах США (рубль не является валютой международного обращения, соответственно, не применяется для международных финансовых расчетов, кроме того, перевод величин в рублевый эквивалент в силу имеющихся место курсовых колебаний исключает корректность их сопоставимости по годам).

Внешнеторговый оборот в зоне действия Владивостокской таможни в 2009 году составил 3760,3 млн. долларов США, или 63,2% к 2008 году.





В 2010-2013 годах география экспортно-импортных потоков не изменится. В среднесрочной перспективе продолжится укрепление сотрудничества с традиционными и перспективными странами и регионами.

Величина экспорта в 2009 году составила 1428,51 млн. долларов США (139,1% к предыдущему году), импорта – 2331,74 млн. долларов США (47,5% к предыдущему году).

К концу 2013 года темп роста экспорта по первому варианту прогноза составит 127,8% к уровню 2009 года, по второму варианту – 134,7%. Объем экспорта прогнозируется на 2013 год в сумме 1825,18 млн. долл. США по первому варианту и 1924,67 млн. долл. США – по второму варианту.

Основную долю в общем объеме вывозимых товаров будут составлять продовольственные товары и сельскохозяйственное сырье (прирост в 1,3 раза по основному варианту).

По оценке, в 2010 году в связи с последствиями мирового финансового кризиса и принятием мер по их преодолению объем импорта по сравнению с прошлым годом увеличится на 19,9%. Основную долю в ввозимых товарах по-прежнему занимает продукция машиностроения. На 2010-2013 годы прогнозируется увеличение объемов импорта на уровне 10% ежегодно по первому варианту и на уровне 12,6% - по второму варианту прогноза. Величина импорта в 2013 году составит по первому варианту прогноза 3706,43 млн. долл. США, по второму – 3968,61 млн.долл. США. В

результате, темпы роста импорта к концу 2013 года достигнет показателей в 158,9% и 170,2% соответственно к уровню 2009 года.

Также следует отметить основные направления международной деятельности, осуществляемой администрацией города Владивостока в рамках законодательно закрепленных полномочий.

В условиях реализации одной из важнейших внешнеполитических задач России на современном этапе - создания центра российского политического и экономического влияния в Азиатско – тихоокеанском регионе (АТР) – городу Владивостоку отводится особая роль как центру стратегического сотрудничества со странами азиатско-тихоокеанского региона.

Соответственно задачи, направленные на развитие международного сотрудничества города Владивостока, должны быть представлены в новом формате, отражающем современные реалии.

Администрация города Владивостока сотрудничает с зарубежными консульскими дипломатическими представительствами, аккредитованными в городе Владивостоке (19 представительств), представительством МИД РФ в городе Владивостоке, департаментом международного сотрудничества и туризма Приморского края, соответствующими структурными подразделениями, отвечающими за международное сотрудничество, мэриями городов-побратимов и городов с дружественными связями (12 городов-побратимов, 7 городов с дружественными связями), различными представительствами зарубежных правительственных и неправительственных организаций, фондов, российскими предприятиями и организациями, учебными заведениями, музеями, выставочными центрами, спортивными учреждениями и т.д. Созданы устойчивые партнёрские группы городов: Владивосток-Ниигата (Япония) – Хабаровск, Владивосток – Харбин (КНР) – Хабаровск, Владивосток – Пусан (Республика Корея) – Иркутск и др.

В течение 2009-2010 годов были проведены переговоры по организации сотрудничества с мэриями следующих городов: Брисбен

(Австралия); Нью-Плимут (Новая Зеландия); Нумеа (Франция); Сурабая (Индонезия); Кальяо (Перу); Янтай (КНР); Коринто (Никарагуа); Талькауано (Чили).

В городе Владивостоке в текущем году проведены Форум Организации по развитию туризма городов Азиатско-Тихоокеанского региона и Саммит городов АТР.

Одно из направлений международной деятельности администрации города – деятельность в области культуры, спорта: постоянной основе организовано участие детских творческих коллективов школ искусств, музыкальных школ города Владивостока в международном детском фестивале культуры и искусства в городе Тяньцзине (КНР), школьников из городов-побратимов и городов с дружественными связями в ежегодной выставке «Картинки нашего города», проходящей в городе Владивостоке, участие группы школьников города Владивостока в традиционной программе детских обменов «Хабатакэ - 21» в городе-побратиме Ниигата (Япония).

Также международное сотрудничество осуществляется в области здравоохранения: администрацией города Владивостока был подписан Меморандум о намерениях сотрудничества в области здравоохранения между администрацией города Владивостока и медицинским центром Самсунг, города Сеул (Республика Корея), план сотрудничества с госпиталем «Чоын Канган» об обмене специалистами в области здравоохранения на 2009-2010 годы, протокол о намерениях сотрудничества с университетской клиникой города Фрайбурга (Германия).

В направлении развития международного туризма следует отметить следующее: проведение в городе Владивостоке 1-ой Дальневосточной научно-практической конференции «Гостиничный бизнес Дальнего Востока: региональные особенности и перспективы развития», проведение на регулярной основе традиционных предновогодних приемов главы города Владивостока Генеральных и Почетных консулов консульских учреждений, аккредитованных в городе Владивостоке, встреч с представителями

национальных сообществ стран Юго-Восточной Азии, где обсуждаются вопросы взаимовыгодного сотрудничества; организация работы Совета при главе города Владивостока по развитию международного сотрудничества города; подписание соглашения об установлении побратимских отношений с городами Хошимин (СРВ), Вонсан (КНДР), Манта (Республика Эквадор).

Основными приоритетами развития международной деятельности администрации города Владивостока на среднесрочную перспективу являются:

- совершенствование форм и методов сотрудничества города Владивостока с городами-побратимами, городами - партнерами города Владивостока, международными межправительственными и неправительственными организациями, объединяющими страны и города АТР;

- создание благоприятного имиджа города Владивостока как центра международного сотрудничества АТР.

В среднесрочной перспективе, учитывая масштабное развитие инфраструктуры города и Приморского края в целом, город Владивосток должен стать не только основным экономическим центром и транспортным узлом российского Дальнего Востока, но и центром международной политики России на востоке нашей страны, стартовой линией для продвижения как иностранных инвестиций, крупнейшего в мире инвестиционного Азиатско-Тихоокеанского региона, но и новых идей, инноваций, международной торговли, для чего необходимо на основании имеющихся приоритетных международных связей:

- усиливать влияние города в АТР, увеличивая количество рабочих контактов с большим числом городов региона с целью повышения международного статуса города;

- готовить основу для долговременного международного сотрудничества с новыми партнерами и ключевыми «игроками» АТР посредством реализации связей в области культурного и делового обмена;

- развивать выставочную и конференционную деятельность с целью проведения в городе Владивостоке крупных отраслевых выставок, конференций с привлечением зарубежных участников;

- изучать и развивать перспективные методы работы исходя из мирового опыта международной деятельности (сотрудничества).

5. Малое и среднее предпринимательство

Основная проблема разработки прогноза показателей развития малого и среднего предпринимательства города Владивостока – определение количества субъектов малого предпринимательства и проведение анализа и оценки их финансово-экономической деятельности. Достоверной информацией Приморскстат о фактическом состоянии малых предприятий Владивостока не располагает. Кроме того, по состоянию на 01.08.2010 отсутствует отчетная статистическая информация о развитии малых предприятий городе Владивостока за 2009 год.

С 1 января 2008 года законодательно была выделена новая, статистически не наблюдавшаяся до этого группа микропредприятий. Отчетная статистическая информация о деятельности микропредприятий в городе Владивостоке также отсутствует. Это существенно затрудняет проведение оценки и прогнозирования общего количества малых предприятий.

Кроме того, Приморскстатом публикуется только обобщенная информация о количестве индивидуальных предпринимателей Владивостока без учета иных экономических показателей их деятельности.

Таким образом, на основании данных Приморскстата о развитии малых предприятий г. Владивостока возможна оценка лишь ограниченного круга показателей, которая не дает полной характеристики деятельности предприятий малого бизнеса в городе Владивостоке. Соответственно, произвести прогноз раздела «Малое и среднее предпринимательство» возможно лишь с частичной степенью достоверности, так как Приморскстатом в течение последних 10-ти лет не отслеживается

ежеквартальная динамика показателей развития малого предпринимательства в городе Владивостоке.

Основные показатели развития предприятий среднего предпринимательства Владивостока приведены ниже.

Отчетная информация о количестве средних предприятий города Владивостока предоставляется Приморскстатом в соответствии с действующим законодательством только начиная с 2008 года. Приморскстат представляет информацию только о тех средних предприятиях, которые сдали финансовую отчетность, поэтому статическая отчетность не отражает в полной мере количество предприятий данной категории в городе Владивостоке. Оценить объективность показателя количества средних предприятий города Владивостока по данным статистики за период 2008-2009 годов не представляется возможным.

Так, по итогам 2008 года количество средних предприятий составило 81 единицу, по итогам 2009 года – 98 единиц. В связи с этим, прирост на 21% в 2009 году количества средних предприятий по данным статистики может объясняться не только экономическими факторами, но и субъективными причинами увеличения количества предоставивших отчетность предприятий.



В соответствии с приведенной диаграммой основная доля (34%) средних предприятий приходится на сферу «оптовая и розничная торговля», «транспорт и связь» (17%), «операции с недвижимым имуществом» (12%),

«обрабатывающие производства» (11%), «строительство» (10%). Следует отметить, что основную долю прироста (65%) количества средних предприятий города Владивостока в 2009 году составили предприятия торговли, что еще раз подтверждает развитие города Владивостока как крупного центра международной торговли.

Количество работающих на средних предприятиях в городе Владивостоке на 01.01.2010 составило 10,7 тыс. человек. Большая часть работников (22,4 %) занята в сфере «транспорт и связь», на втором месте по занятости - сфера «оптовая и розничная торговля» (21,5%), далее следуют сферы: «обрабатывающие производства» (12,1%), «строительство» (11,2 %), «операции с недвижимым имуществом» (12 %).

Сумма оборота средних предприятий на 01.01.2010 в городе Владивостоке составила 26742,7 млн. руб. Средняя сумма оборота на 1 среднее предприятие 273 млн. рублей за 2009 год. Превышение среднегодового оборота отмечено предприятиями обрабатывающих производств (304 млн. руб.), оптовой и розничной торговли (398,5 млн. руб.), транспорта и связи (282,5 млн. руб.). Наименьшая средняя сумма оборота на 1 предприятие отмечена по виду деятельности «операции с недвижимым имуществом, аренда и предоставление услуг» (105,8 млн. руб.). Среди аутсайдеров по данному показателю также предприятия по виду деятельности «строительство» (105,8 млн. руб.).

Основные показатели деятельности малых предприятий города Владивостока.

Занимаемая доля по Приморскому краю (согласно отчетной статистической информации за 2008 год):

- доля числа малых предприятий – 67,7%;
- доля среднесписочной численности работников малых предприятий (без внешних совместителей) -52%.

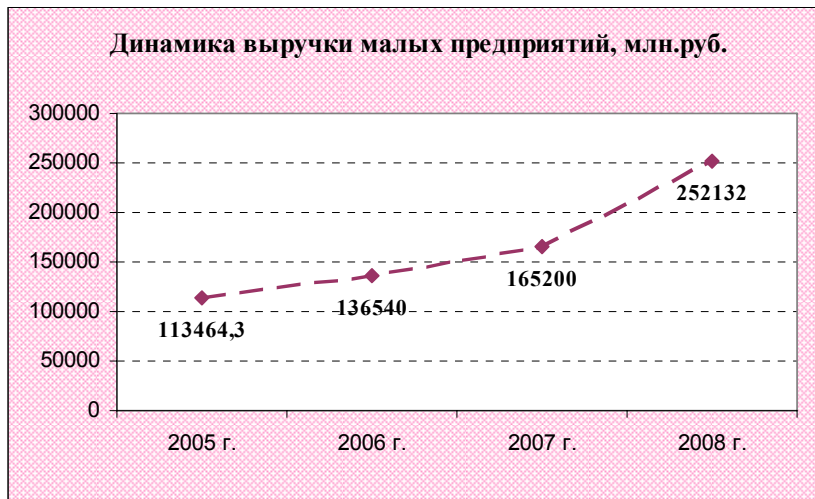
Учитывая, что отсутствует отчетная статистическая информация о развитии малых предприятий за 2009 год, отследить влияние финансово-

экономического кризиса на малые предприятия города Владивостока не представляется возможным. Следует отметить, что Приморскстат за 2008 год изменил число действующих малых предприятий с 8490 ед. на 17431 ед. и представил оценку числа малых предприятий за 2009 год – 17584 ед. При этом Приморскстатом за 2008 год без изменения оставлена отчетная информация по показателям: среднесписочная численность, выручка от реализации, рассчитанная на 8450 предприятий.

Учитывая вышеизложенное, оценка 2010 года и прогноз на 2011-2013 годы развития малых предприятий производились на основе отсутствия полной статистической отчетности, отражающей реальное состояние малых предприятий города Владивостока.

В целом же по итогам 2009 года можно констатировать, что малый бизнес города Владивостока пережил кризисный год без серьезных потерь. Количество малых предприятий увеличилось до 17,58 тыс. или на 1,4% к уровню 2008 года. В настоящее время занятость в секторе малого бизнеса Владивостока составляет более 70 тыс. человек или 20% от численности занятого в экономике населения города, из них: доля индивидуальных предпринимателей – 25%, доля работников малых предприятий – 75%.

Наибольшее число малых предприятий функционирует в сфере торговли (46%), в строительстве (9%) и обрабатывающем производстве (7%). Анализируемые виды деятельности (добыча полезных ископаемых, обрабатывающие производства, производство и распределение электроэнергии, газа и воды, строительство, оптовая и розничная торговля) в суммарном количественном выражении формировали на начало 2009 года порядка 64% количества малых предприятий города Владивостока.



Выручка малых предприятий за 2008 год составила 252,1 млрд. рублей, что на 53% выше по сравнению с предыдущим годом в действующих ценах. Оценка выручки от реализации малых предприятий за 2009 год произведена с учетом последствий финансового кризиса. В связи с этим сумма выручки малых предприятий за 2009 год составила 98,5 % уровня 2008 года в действующих ценах.

Муниципальная политика в сфере развития и поддержки субъектов малого и среднего предпринимательства определена постановлением главы города Владивостока от 01.07.2009 № 711 «Об утверждении долгосрочной целевой программы «Развитие малого и среднего предпринимательства в городе Владивостоке на 2009-2012 годы». В рамках реализации программы предусмотрены следующие виды поддержки: финансовая, имущественная, консультационная, информационная. С учетом успешной реализации мероприятий программы разработан прогноз развития малого предпринимательства города Владивостока на 2011-2013 годы.

Согласно прогнозной оценке наибольшие трудности будут испытывать энергоемкие, наукоемкие и трудоемкие предприятия, в частности малые предприятия сферы промышленности и строительства. Учитывая это и проводимую государственную политику финансовой поддержки инновационных предприятий, прогнозируемый спад этих производств будет нивелироваться бюджетной финансовой поддержкой. Торговые предприятия малого бизнеса более успешно переживают последствия кризисных явлений

в экономике и даже ожидают некоторую положительную динамику, что объясняется низкими затратами в данном секторе и сравнительной легкостью налаживания бизнеса.

Согласно прогнозному сценарию, к 2013 году сложившееся в течение длительного периода соотношение количества малых предприятий по видам деятельности сохранится. Таким образом, в итоге количество субъектов малого предпринимательства к 2013 году увеличится по сравнению с итогами 2009 года по первому варианту на 9,1 % и составит 19,2 тыс. единиц, по второму варианту – на 18,7% и составит 20,9 тыс. единиц. В том числе наибольшее количество малых предприятий города Владивостока по прежнему будет занято в сфере торговли (по первому варианту – 43,8 %, по второму варианту – 41,3%). В ближайшей перспективе более значительное снижение доли торговых малых предприятий города не прогнозируется.

Однако по благоприятному сценарию развития ситуации при проведении эффективной поддержки предпринимательства, вводе объектов Саммита АТЭС к 2013 году число малых предприятий сферы «обрабатывающие производства» может вырасти до 1,4 тыс. единиц (т.е. увеличиться на 18,6 % по сравнению с 2009 годом). А также в сфере «строительство» суммарное количество субъектов малого предпринимательства в 2013 году может увеличиться до 1,9 тыс. ед. или 119,8% к уровню 2009 года.

Таким образом, по двум вариантам сценария развития событий в период до 2013 года будет продолжаться рост количества малых предприятий основных видов деятельности, причем их долевое распределение будет незначительно изменяться в сторону увеличения количества малых предприятий сферы «обрабатывающие производства» и «строительства».

Необходимо отметить, что отраслевая структура малого бизнеса Владивостока формировалась в течение долгого времени и в настоящий момент является достаточно фиксированной. Для ее значимого изменения

необходимо не только существенное влияние внешней среды, но и большое количество времени.

Согласно прогнозу, к 2013 году по количеству малых предприятий лидирующими останутся предприятия сферы торговли, «обрабатывающих производств», строительства.

По состоянию на 01.01.2009 общая численность субъектов малого предпринимательства города Владивостока составляла около 54,16 тыс. человек в расчете на 8490 предприятий. По прогнозной оценке при благоприятном развитии экономики к 2013 году это значение увеличится до 63,7 тыс. человек или 117,5 % к уровню 2009 года. По консервативному варианту численность работающих на малых предприятиях к 2013 году увеличится на 10,2% и составит 59,7 тыс. человек.

Увеличение среднесписочной численности работников субъектов малого предпринимательства прогнозируется всего за период 2009-2013 годов на 10,2 – 17,5 %, в том числе в соотношении к предыдущему году: 2010 год - на 3,6%; 2011 год: по 1 варианту – на 1,9%, по 2 варианту – на 4,0 %; 2012 год: по 1 варианту- на 2,0 %, по 2 варианту - на 4,9 %; 2013 год: по 1 варианту – на 2,2%, по 2 варианту - на 4%.

К 2013 году по консервативному варианту численность занятых на малых предприятиях сферы «обрабатывающие производства» вырастет на 11 % к итогу 2009 года, в сфере «строительство» - на 11%, при этом по оценке в 2009 году в связи с негативными последствиями финансового кризиса численность занятых в базовых сферах деятельности увеличится незначительно: на 1,4%. По второму более благоприятному варианту к 2013 году темпы роста среднесписочной численности работников малых предприятий «обрабатывающих производств» будут выше, чем по первому варианту и составят 117,8% к уровню 2009 года.

Что касается долевого распределения количества работников малых предприятий города Владивостока по видам деятельности, то оно сохранится в сформированных пределах в течение последующих трех лет.

Так, на торговые малые предприятия приходится почти половина (46%) всех малых предприятий Владивостока, численность работников на них в 2009 году составила только 34 % суммарной численности занятых на малых предприятиях города. По предварительной оценке к 2013 года этот показатель составит 34% по первому варианту, 32% - по второму варианту.

В связи с тем, что в Приморскстате отсутствует информация об обороте малых предприятий, по данному разделу подготовлен прогноз суммы выручки от реализации.

По прогнозным оценкам, в 2013 году по консервативному варианту выручка малых предприятий составит 382,6 млрд. руб., по второму варианту – 410,7 млрд. руб. По сравнению с оценкой 2009 года прирост выручки малых предприятий прогнозируется в 2013 году по первому варианту на 54 %, по второму варианту - на 65,3 %.

Наибольший вклад в сумму выручки малых предприятий города Владивостока на начало 2009 года обеспечивали малые предприятия торговли - 70,5%. Причем, вклад предприятий данной сферы в выручку гораздо существенней, чем в показатели количества малых предприятий, численности занятых на них работников, что объясняется большими оборотами малых предприятий.

Аналогичная ситуация, как ожидается, сохранится и к 2013 году. Так, по консервативному сценарию в 2013 году торговые малые предприятия могут формировать 65% выручки малых предприятий города Владивостока, а по умеренно - оптимистичному варианту - 64%, что связано с более замедленным прогнозным ростом количества торговых малых предприятий по сравнению с консервативным.

6. Инвестиции

Разработка прогнозной оценки показателей по данному разделу 2010 года и периода 2011-2013 годов осуществлялась на основе базовой статистической информации за 2008-2009 годы, 5-ти месяцев текущего года, с применением индексов – дефляторов Приморского края. Также

учитывалась предоставленная информация о планируемых темпах вложения инвестиций отчитавшимися предприятиями.

Кроме того, в разделе «Инвестиции» учтено инвестирование (капвложения) мероприятий (пообъектное), предусмотренных федеральными, краевыми, муниципальным целевыми программами, а также инвестиционными проектами, реализация которых предусмотрена в прогнозируемом периоде. В частности, федеральной целевой программой «Экономическое и социальное развитие Дальнего Востока и Забайкалья на период до 2013 года», утвержденной Постановлением Правительства РФ от 15.04.1996 № 480; подпрограммой «Развитие города Владивостока как центра международного сотрудничества в Азиатско-Тихоокеанском регионе»; федеральной целевой программой «Модернизация Единой системы организации воздушного движения Российской Федерации (2009-2015 годы)», утвержденной Постановлением Правительства РФ от 01.09.2008 № 652; подпрограммой «Развитие футбола в Российской Федерации на 2008 – 2015 годы» федеральной целевой программы «Развитие физической культуры и спорта в Российской Федерации на 2006 – 2015 годы», утвержденной Постановлением Правительства РФ от 11.01.2006 № 7; подпрограммами «Онкология», «Психические расстройства» федеральной целевой программы «Предупреждение и борьба с социально – значимыми заболеваниями на 2007-2011годы», утвержденной Постановлением Правительства РФ от 10.05.2007 № 280; федеральной целевой программой «Развитие образования», утвержденной Постановлением Правительства РФ от 23.12.2005 № 803; федеральной целевой программой «Развитие судебной системы России на 2007-2011 годы», утвержденной Постановлением Правительства РФ от 21.09.2006 № 583; федеральной целевой программой «Повышение эффективности использования и развитие ресурсного потенциала рыбохозяйственного комплекса в 2009-2014 годах», утвержденной Постановлением Правительства РФ от 12.08.2008 № 606; муниципальным правовым актом города Владивостока от 09.10.2007

№ 94-МПА «Муниципальная целевая программа «Одаренные дети города Владивостока» на 2008-2010 годы»; муниципальным правовым актом города Владивостока от 19.11.2008 № 82-МПА «Муниципальная целевая программа «Пожарная безопасность муниципальных образовательных учреждений города Владивостока» на 2009 – 2010 годы»; муниципальным правовым актом города Владивостока от 22.12.2008 № 96-МПА «Муниципальная целевая программа «Спортивный Владивосток» на 2009 - 2013 годы; ведомственной целевой программой «Оснащение муниципальных учреждений здравоохранения города Владивостока рентгенологическим оборудованием» на 2010-2012 годы, утвержденной постановлением главы города Владивостока от 18.09.2009 № 1017; ведомственной целевой программой «Модернизация муниципальных объектов теплоснабжения Владивостокского городского округа на 2010 год», утвержденной постановлением главы города Владивостока от 24.06.2009 № 686; долгосрочной целевой программой «Строительство малобюджетного жилья для обеспечения жилыми помещениями малоимущих граждан города Владивостока, нуждающихся в улучшении жилищных условий» на 2010-2013 годы», утвержденной постановлением администрации города Владивостока от 29.09.2010 № 1146; ведомственной целевой программой «Совершенствование оказания медицинской помощи больным с сосудистыми заболеваниями головного мозга» на 2011-2013 годы», утвержденной постановлением администрации города Владивостока от 30.09.2010 № 1171; долгосрочной целевой программой «Повышение безопасности дорожного движения в городе Владивостоке на 2011-2012 годы», утвержденной постановлением администрации города Владивостока от 30.09.2010 № 1175; ведомственной целевой адресной программой «Проведение капитального ремонта многоквартирных домов города Владивостока на 2010 год», утвержденной постановлением главы города Владивостока от 06.04.2010 № 359; долгосрочной целевой программой «Автоматизация учреждений здравоохранения Владивостокского городского

округа» на 2010-2014 годы», утвержденной постановлением главы города Владивостока от 07.12.2009 № 1363; муниципальной целевой программой «Переселение граждан города Владивостока из ветхого и аварийного жилищного фонда», утвержденной решением Думы города Владивостока от 27.03.2003 № 178; долгосрочной целевой программой «Восстановление системы ливневой канализации на территории Владивостокского городского округа» на период 2011 – 2015 годы, утвержденной постановлением администрации города Владивостока от 30.09.2010 № 1178; муниципальной целевой программой «Повышение безопасности дорожного движения в городе Владивостоке» на 2011 – 2012 годы, утвержденной постановлением администрации города Владивостока от 30.09.2010 № 1175; долгосрочной целевой программой «Сохранение и развитие зеленых насаждений в городе Владивостоке» на период 2011 – 2015 годы, утвержденной постановлением администрации города Владивостока от 30.09.2010 № 1177; долгосрочной целевой программой «Развитие и обустройство мест массового отдыха населения на территории морского побережья Владивостокского городского округа», утвержденной постановлением администрации города Владивостока от 30.09.2010 № 1150; мероприятиями приоритетных инвестиционных проектов, утвержденных распоряжениями Администрации Приморского края от 04.05.2009 № 217 – ра, от 11.02.2010 № 74 – ра, включающими в себя: строительство скоростной железной дороги Владивосток – аэропорт (срок реализации проекта – по 2012 год, предполагается финансирование в объеме 36 млрд. руб.), комплексную застройку о.Русский как рекреационной зоны (период реализации проекта – 2009 – 2013 годы, объем финансирования – 36 млрд. руб.), жилищное строительство, в том числе для военнослужащих в рамках единого конгломерата (по 2013 год, предполагаемое финансирование – 180 млрд. руб.). Последние проекты предполагаются к реализации за счет внебюджетных источников.

Прогноз раздела «Инвестиции» рассчитывался по одному (второму варианту) в связи с тем, что программное финансирование определено в фиксированных суммах.

Значительные (по сравнению с отчетным периодом) темпы роста инвестиций в основной капитал по всем источникам финансирования, а также по кругу крупных и средних предприятий и организаций города Владивостока обусловлены значительными объемами бюджетного финансирования, предусмотренного указанными выше подпрограммами. Данные объемы бюджетного финансирования также отражены по следующим строкам раздела 6 «Инвестиции» прогноза: «Объем инвестиций в основной капитал, направляемый на реализацию федеральных целевых программ».

Таким образом, объем инвестиций в основной капитал за счет всех источников финансирования прогнозируется на 2010 год – 122,163 млрд. руб. (235% к предыдущему году в сопоставимых ценах), на 2011 год – 132,9 млрд. руб. (101,2% в сопоставимых ценах), на 2012 год – 62,65 млрд. руб. (43,6% к предыдущему году), на 2013 год – 64,7 млрд. руб. (94,7%).

До 2013 года основные финансовые ресурсы будут сконцентрированы на реализации мероприятий федеральной целевой программы «Экономическое и социальное развитие Дальнего Востока и Забайкалья на период до 2013 года», утвержденной Постановлением Правительства РФ от 15.04.1996 № 480, в том числе подпрограммы «Развитие города Владивостока как центра международного сотрудничества в Азиатско-Тихоокеанском регионе» и приоритетных инвестиционных проектов, поддерживаемых Администрацией Приморского края. Снижение общих темпов роста инвестиций с 2012 года обусловлено уменьшением объема программного финансирования в связи с освоением средств и вводом в эксплуатацию объектов Саммита АТЭС.

По указанным выше мероприятиям приоритетных инвестиционных проектов Приморского края финансирование учитывалось ежегодно в

равных пропорциях на предполагаемый срок действия проекта. Например на строительство скоростной железной дороги Владивосток – Аэропорт - 3 млрд. руб. ежегодно, на комплексную застройку о.Русский как рекреационной зоны – 9 млрд. руб. ежегодно, на жилищное строительство, в том числе для военнослужащих в рамках единого конгломерата – 18 млрд. руб. ежегодно.

Прогнозируемые темпы роста инвестиций по городу Владивостоку, помимо предусмотренных подпрограммой и прочими бюджетными инвестициями, будут постепенно увеличиваться, т.е. в общей структуре инвестиций (по крупным и средним предприятиям) с 2013 года будет возрастать доля собственных средств предприятий и организаций (при одновременном уменьшении заемных средств, к которым относятся бюджетные средства).

Таким образом, предполагается, что несмотря на уменьшения бюджетного финансирования инвестиционных проектов, в 2012 году общий объем инвестиций в основной капитал за счет всех источников финансирования по городу Владивостоку превысит уровень отчетного 2009 года, чему будет способствовать также прогнозируемое улучшение общеэкономической ситуации (развитие промышленного сектора, восстановление и развитие сектора потребительского рынка, развитие малого и среднего предпринимательства и др).

Объём использованных иностранных инвестиций в городе Владивостоке в 2009 году составил 22483,7 тыс. долл. США (темп роста к 2008 году – 121,4%).

По предварительной оценке темп роста объема иностранных инвестиций в 2013 году по отношению к 2008 году по первому варианту прогноза составит 178,1%, по второму варианту – 183,6%.

Величина использованных иностранных инвестиций прогнозируется на 2013 год в сумме 32998,36 тыс. долл. США по первому варианту и 34009,04 тыс. долл. США – по второму варианту.

На 2010-2013 годы прогнозируется увеличение объемов рассматриваемого показателя на уровне 10,2% ежегодно по первому варианту и на уровне 11,0% - по второму варианту прогноза. Прирост иностранных инвестиций за период 2010-2013 годы к 2009 году составит по первому варианту прогноза 40,6%, по второму варианту 44,0%.

Прогнозируемое увеличение притока иностранных инвестиций в первую очередь связано с подготовкой к проведению в городе Владивостоке Саммита АТЭС в 2012 году. Предполагается, что положительная динамика данного показателя сохранится и после завершения Саммита АТЭС.

7. Финансы

Подраздел «Доходы»:

По первому варианту доходная часть бюджета на 2011 год прогнозируется в сумме 12100,03 млн. руб., на 2012 год – 8770,36 млн. руб., на 2013 год – 8790,28 млн. руб. при ежегодных темпах роста: 2011 год к 2010 году – 89,8%, 2012 год к 2011 году – 72,5,2%, 2013 год к 2012 году – 100,2%. В том числе налоговые доходы прогнозируются на 2011 год в сумме 5505,16 млн. руб. (112,5% к предыдущему году), на 2012 год – 5896,05 млн. руб. (107,2%), на 2013 год – 6296,14 млн. руб. (106,8%); неналоговые доходы на 2011 год прогнозируются в сумме 1231,11 млн. руб. (83% к предыдущему году), на 2012 год – 1183,06 млн. руб. (96,1%), на 2013 год – 1188,81 млн. руб. (100,4%); безвозмездные поступления на 2011 год – в сумме 5363,77 млн. руб. (75,5% к предыдущему году), на 2012 год – 1693,65 млн. руб. (31,6%), на 2013 год – 1307,73 млн. руб. (77,2% к предыдущему году соответственно).

По второму варианту доходная часть бюджета городского округа прогнозируется на 2011 год в сумме 12207,49 млн. руб. (90,5% к предыдущему году), на 2012 год – 8954,95 млн. руб. (73,4% к предыдущему году), на 2013 год – 9041,54 млн. руб. (101%). В том числе налоговые доходы прогнозируются: на 2011 год в сумме 5612,63 млн. руб. (114,7% к предыдущему году), на 2012 год – 6080,64 млн. руб. (108,3%), на 2013 год – 6547,39 млн. руб. (107,7% к предыдущему году); неналоговые доходы: на

2011 год – 1231,11 млн. руб. (83% к предыдущему году), на 2012 год – 1183,06 млн. руб. (96,1%), на 2013 год – 1188,81 млн. руб. (100,5%); безвозмездные поступления: на 2011 год – 5363,77 млн. руб. (75,5%), на 2012 год – 1693,65 млн. руб. (31,6%), на 2013 год - 1307,73 млн. руб. (77,2%).

Более высокие темпы роста налоговых доходов по второму варианту объясняются более высокими прогнозируемыми темпами роста производства в 2011 – 2012 – 2013 годах по второму варианту – 106,1% - 106,8% - 106,6% в сравнении с первым вариантом - 103,8% - 104,9%, 104,3%; более высокими темпами роста фонда оплаты труда по второму варианту – 112,35 – 108,8 – 109,2% (по первому варианту – 109,6% - 107,6% - 108,3%), а также увеличением числа плательщиков по единому налогу на вмененный доход и увеличением налоговых доходов бюджетов городских округов по ЕНВД на 10% (с 90% до 100%) в соответствии с внесенными Федеральным законом от 24.07.2009 № 213-ФЗ «О внесении изменений в отдельные законодательные акты Российской Федерации и признании утратившими силу отдельных законодательных актов (положений законодательных актов) Российской Федерации в связи с принятием Федерального закона «О страховых взносах в Пенсионный фонд Российской Федерации, Фонд социального страхования Российской Федерации, Федеральный фонд обязательного медицинского страхования и Территориальные фонды обязательного медицинского страхования» изменениями в статью 61.2 Бюджетного кодекса РФ: по второму варианту – 104% - 105% - 106% (по первому варианту – 102% - 102% - 102%) и увеличением числа плательщиков по единому сельскохозяйственному налогу за счет более высоких темпов роста индекса производства рыболовства, рыбоводства и с учетом увеличения налоговых доходов бюджетов городских округов по ЕСХН на 10% (с 60% до 70%): по второму варианту – 103,97% - 104,54% - 107,87% (по первому варианту – 103,68% - 104,16% - 106,65%).

Снижение темпов поступления неналоговых доходов в 2011 – 2013 годах связано со снижением поступлений по доходному источнику «Плата за

наем муниципального жилого фонда», по компенсации убытков, связанных с изъятием путем выкупа жилых и нежилых помещений, поступлений штрафов, санкций, по аренде муниципального имущества, по продаже муниципального имущества, прочим неналоговым доходам.

Не запланированы в 2011 – 2013 годах возврат дебиторской задолженности и иных платежей прошлых лет, поступление прочих доходов от компенсации затрат бюджетов городских округов по исковым требованиям, удовлетворенным за счет казны Российской Федерации, субъекта Российской Федерации. Также не прогнозируются доходы по компенсации убытков, связанных с изъятием путем выкупа жилых и нежилых помещений.

Безвозмездные поступления в бюджет Владивостокского городского округа на указанный период планируются исходя из структуры поступлений 2010 года в соответствии с действующим законодательством (небольшой рост субвенций по сравнению с 2010 годом) и с учетом:

- долгосрочной целевой программы «Развитие города Владивостока как центра международного сотрудничества в Азиатско-тихоокеанском регионе» на 2009 – 2012 годы», утвержденной постановлением главы города от 22.04.2009 № 381, согласно которой в 2011 – 2012 годах ожидается снижение объемов финансирования программы, в том числе за счет средств федерального и краевого бюджета;

- Федерального закона от 21.07.2007 № 185-ФЗ «О Фонде содействия реформированию жилищно – коммунального хозяйства» с учетом того, что Фонд действует до 01.01.2012.

Подраздел «Расходы»:

Расходы бюджета Владивостокского городского округа на 2011 год определены в сумме 11 240 669,49 тыс. рублей. В бюджет включены расходы, имеющие следующие основания для включения в расходы бюджета: наличие муниципального правового акта, устанавливающего расходные обязательства и обоснованные расчеты.

В проекте бюджета Владивостокского городского округа на 2011 год изменены наименования ряда разделов и состав детализирующих их подразделов, введены новые разделы и подразделы.

По разделам расходы распределились следующим образом.

тыс. рублей

РАСХОДЫ	2011г.	
	Проект бюджета	Уд. вес (%)
Общегосударственные вопросы	1 392 339,80	12,39
Национальная безопасность и правоохранительная деятельность	91 449,88	0,81
Национальная экономика	304 326,51	2,71
Жилищно-коммунальное хозяйство	3 485 068,67	31,00
Охрана окружающей среды	11 030,00	0,10
Образование	4 149 517,63	36,91
Культура и кинематография	91 587,00	0,81
Здравоохранение	1 162 265,00	10,34
Социальная политика	212 012,00	1,89
Физическая культура и спорт	231 073,00	2,06
Обслуживание государственного и муниципального долга	110 000,00	0,98
ВСЕГО РАСХОДОВ	11 240 669,49	100,0

Принятие новых расходных обязательств будет обеспечено в соответствии с расчетами, обоснованием главных распорядителей бюджетных средств Владивостокского городского округа и соблюдением установленных ограничений расходов и дефицита бюджета в пределах действующих расходных обязательств.

8. Денежные доходы и расходы населения

Динамика заработной платы в прогнозируемом периоде будет определять динамику величины денежных доходов и расходов населения (доля оплаты труда в общей структуре денежных доходов населения города составляет более 50%). Учитывая динамику темпов роста заработной платы в городе Владивостоке в отчетном периоде, а также повышение заработной платы работникам бюджетной сферы с 01.06.2011 и реализацию крупнейших инвестиционных проектов по подготовке к проведению Саммита АТЭС 2012

года (в 2009 году темпы роста заработной платы по городу превышали темпы роста показателя в среднем по Российской Федерации на 3,6 – 3,7%), рост заработной платы на 2010 – 2011 годы прогнозировался темпами, превышающими прогнозную оценку темпов роста данной величины, представленной Минэкономразвития Российской Федерации в основных показателях прогноза социально – экономического развития Российской Федерации до 2013 года (по Российской Федерации на 2010 год – 109,7%, на 2011 год – 107,4 - 108,6%) к предыдущему году в номинальном выражении. По городу Владивостоку на 2010 год – 114%, на 2011 год – 109,6 – 112,2% соответственно. На последующие годы принимались темпы роста заработной платы, определенные сценарными условиями; поскольку заработная плата по городу достаточно высока, в дальнейшем ее размер не может увеличиваться одинаково высокими темпами (это повлечет увеличение инфляции).

При прогнозировании величины доходов от предпринимательской деятельности учитывались динамика сценарных условий промышленного производства, оборота розничной торговли, платных услуг населению, темпы инфляции.

При прогнозировании величины социальных выплат учитывались темпы роста пенсий, определенные сценарными условиями, поскольку доля последних в общей структуре социальных выплат – более 80%. Рост пенсий прогнозируются, в том числе, за счет предполагаемого дополнительного увеличения трудовых пенсий с 01 апреля 2011 года, поддержания социальной пенсии на уровне прожиточного минимума пенсионера за счет социальных доплат. Стипендии прогнозировались без значительного увеличения в номинальном выражении в среднесрочном периоде, с учетом динамики численности студентов.

Доходы от собственности прогнозируются к увеличению с учетом снижения влияния кризиса на банковский сектор, улучшения макроэкономической конъюнктуры, соответственно, роста доходов населения.

Таким образом, к концу 2013 года денежные доходы населения увеличатся по сравнению с 2009 года на 45,4 – 50% по обоим вариантам прогноза (в номинальном выражении).

Реальные располагаемые денежные доходы населения города (т.е. доходы за минусом обязательных платежей и взносов) в текущем году составят 113,12%, в 2011 году – 109,4-111,1%, в 2012 году – 107,4 – 107,98%, в 2013 году – 107,73-107,8% по двум вариантам прогноза. Величина денежных доходов на душу населения увеличится согласно прогнозу в 2013 году до 31251,87 руб. и 32094,64 руб. по двум вариантам. Темп роста (номинальный) составит 145,7% и 149,6% к 2009 году.

Раздел «Расходы населения» города Владивостока прогнозировался с учетом нивелирования влияния кризиса, частично затронувшего потребительский рынок товаров и услуг, а также сектор потребительского кредитования. Темпы роста расходов населения определены с учетом динамики потребительского спроса, соответственно, роста размера заработной платы.

В связи с ростом тарифов на услуги ЖКХ, доля затрат населения на покупку товаров и оплату услуг в общей структуре денежных расходов населения прогнозируется достаточно высокой - на уровне 69 – 73% (по второму варианту прогноза).

Ожидаемый рост экономических показателей, в частности, денежных доходов населения города в сочетании со сценарно-определенным снижением темпов инфляции, адресной поддержкой населения, доведение среднего размера назначенных месячных пенсий до уровня прожиточного минимума пенсионеров обеспечат снижение уровня бедности к 2013 году до 8,6-8,4% по первому и второму вариантам прогноза.

Отклонения величин денежных доходов населения, прогнозируемых в прошлом году на 2009 год от отчетной статистической величины, – в пределах 8,7% (доходы сложились фактически в большей сумме), на 2010 год от оценки текущего года – 6,8%. То есть влияние кризиса на темпы роста

заработной платы, доходы от предпринимательской деятельности оказалось не столь существенным, кроме того сыграло положительную роль значительное увеличение пенсий в 2009 году.

9. Труд и занятость

Увеличение численности занятых в экономике до 362,9 – 364,3 тыс. человек к 2013 году будет достигнуто за счет создания новых рабочих мест, реализации долгосрочных целевых программ, привлечения трудоспособного населения из других районов Приморского края и Дальнего Востока на строительство и обслуживание объектов Саммита АТЭС. Численность трудовых ресурсов в целом также прогнозируется с ростом (100,9% и 101,25% в 2013 году к уровню 2009 года), что соответствует сценарным условиям и большей занятости населения в связи с улучшением экономической конъюнктуры. Следует отметить, что снижение оценки показателя численности занятых в экономике в 2010 году до 361,8 тыс. человек связано с тем, что Приморскстат по итогам 2009 года увеличил данный показатель до 362,5 с 360 тыс. человек, при том, что согласно статистической отчетности численность занятых в экономике в течение 2009 года варьировалась в пределах 360 тыс. человек.

Прогнозируемый уровень зарегистрированной безработицы в 2013 году уменьшится с 1,21% в 2009г. до 0,97 и 0,7% (к численности занятых в экономике).

Увеличение фонда заработной платы (ФОТ) по городу Владивостоку в 2013 году к 2009 году прогнозируется на 49,6% по первому варианту и на 56,5% - по второму варианту.

Прогнозируемые темпы увеличения ФОТа на 2011 год - 109,6 – 112,35% к уровню предыдущего года, т.е. несколько ниже, чем в 2010 году, что обусловлено уменьшением программного финансирования мероприятий Саммита АТЭС в 2010 году, увеличением отчислений от фонда заработной платы во внебюджетные фонды с 01.01.2011 с 26 до 34%, что также не будет способствовать значительным темпам роста заработной платы. Темпы роста

ФОТа на последующие годы приведены в соответствии с прогнозируемыми темпами увеличения заработной платы.

10. Развитие социальной сферы

Образование

В ходе реализации приоритетного национального проекта «Образование» будет продолжаться совершенствование материально-технической базы общеобразовательных учреждений, осуществляться внедрение новых образовательных методик, повышение уровня преподавания в школах, в том числе посредством материального стимулирования работников, расширение перечня преподаваемых дисциплин с целью всестороннего развития обучающихся.

Администрацией города Владивостока разработаны и утверждены следующие программы, источником финансирования которых является бюджет Владивостокского городского округа:

- Ведомственная целевая программа «Привлечение молодых специалистов в сферу образования города Владивостока» на 2011 – 2013 годы», утвержденная постановлением администрации города Владивостока от 30.09.2010 № 1156, общий объем финансирования – 8 681,0 тыс. рублей (в том числе в 2011 году – 2 500,0 тыс. руб., в 2012 году – 2 875,0 тыс. руб., в 2013 году – 3 306,0 тыс. руб.).

Итогом реализации данной программы должны стать следующие индикаторы: повышение с 2% в 2010 году до 4,9% в 2013 году доли молодых специалистов, работающих в сфере «Образование» в общей численности педагогических работников муниципальных образовательных учреждений; снижение среднего возраста педагогических работников сферы «Образование» с 50 лет в 2010 году до 48 лет в 2013 году; повышение заработной платы молодых специалистов, поступивших на работу в муниципальные образовательные учреждения города, в среднем на 40%.

-Ведомственная целевая программа «Одаренные дети города Владивостока» на 2011 – 2013 годы», утвержденная постановлением

администрации города Владивостока от 30.09.2010 №1157, реализация которой осуществляется через систему программных мероприятий, направленных на создание системы выявления и поддержки талантливых детей города. К числу программных мероприятий относятся: проведение городских предметных олимпиад, организация работы мастер – классов на базе ВУЗов города, проведение научных конференций школьников, интеллектуальных турниров, организация целевых поездок школьников для участия в краевых, российских и международных конкурсах, олимпиадах, творческих фестивалях, обучение педагогов инновационным образовательным технологиям.

Ожидаемые итоги реализации данной программы: удельный вес педагогов, владеющих инновационными образовательными технологиями, в общей численности педагогов муниципальных образовательных учреждений, увеличится с 31% в 2010 году до 64% в 2013 году; удельный вес победителей и призеров олимпиад, интеллектуальных и творческих конкурсов, соревнований в общем числе участников олимпиад увеличится с 5% в 2010 году до 10% в 2013 года; удельный вес участников городских, краевых и всероссийских олимпиад, интеллектуальных соревнований и конкурсов (в общем числе обучающихся в муниципальных образовательных учреждениях) увеличится с 43% в 2010 году до 55% в 2013 году. Финансирование программы планируется в сумме 12200 тыс. руб., в том числе 2011 году – 3900 тыс. руб., 2012 году – 4050 тыс. руб., 2013 году – 4250 тыс. руб.

-Ведомственная целевая программа «Развитие и поддержка муниципальных образовательных учреждений Владивостокского городского округа, внедряющих инновационные образовательные программы, на 2011 – 2013 годы», утвержденная постановлением администрации города Владивостока от 30.09.2010 № 1161. В ее рамках планируется реализовать следующие мероприятия: оказание материальной поддержки муниципальным общеобразовательным учреждениям; создание условий для повышения качества образования, внедрения современных технологий в

образовательный процесс; обучение руководящих и педагогических работников современным образовательным технологиям. Общая сумма финансирования программы – 34 725,0 тыс. руб., в том числе на 2011 год – 10 000,0 тыс. руб., на 2012 год – 11 500,0 тыс. руб., на 2013 год – 13 225,0 тыс. руб.

Ожидаемые итоги реализации программы: наличие во всех муниципальных общеобразовательных учреждениях Владивостокского городского округа программы развития и ежегодно предоставляемого открытого публичного доклада на общешкольном родительском собрании; обеспеченность муниципальных общеобразовательных учреждений города оборудованием для внедрения современных технологий в образовательный процесс планируется увеличить с 24% в 2010 году до уровня 100% к концу 2013 года; обеспеченность муниципальных дошкольных образовательных учреждений и муниципальных учреждений дополнительного образования детей города оборудованием для внедрения современных технологий в образовательный процесс планируется увеличить с 24% в 2010 году до уровня 90% к концу 2013 года.

-Ведомственная целевая программа «Безопасность муниципальных образовательных учреждений города Владивостока» на 2011 – 2013 годы», утвержденная постановлением администрации города Владивостока от 30.09.2010 № 1156. Общая сумма финансирования реализации программы - составляет 108,885 млн. руб. Исполнителями данной программ являются муниципальные образовательные учреждения города. Результаты реализации программных мероприятий: 100% приемка органами Госпожнадзора образовательных учреждений города к 2013 – 2014 годам; уменьшение материального ущерба от пожаров в муниципальных образовательных учреждениях на 30% по сравнению с 2010 годом; уменьшение производственного травматизма, снижение количества травматизма учащихся и воспитанников во время учебно-воспитательного процесса на 20% к 2013 – 2014 годам по сравнению с 2010 годом.

Также администрацией города Владивостока разработана долгосрочная целевая программа «Развитие сети дошкольных образовательных учреждений в городе Владивостоке на 2011-2015 годы», утвержденная постановлением администрации города Владивостока от 30.09.2010 № 1176. Финансирование программы предусмотрено из средств бюджета Владивостокского городского округа в сумме 896 млн. рублей. Объем финансирования программы из средств бюджета города на 2011 год планируется в сумме 111 миллионов рублей, на 2012 год – 340 миллионов рублей, на 2013 год – 180 миллионов рублей, на 2014 год – 200 миллионов рублей, на 2015 год – 65 миллионов рублей.

Программой предусмотрен капитальный ремонт 2-х зданий дошкольных образовательных учреждений, реконструкция 4-х зданий дошкольных образовательных учреждений, строительство 4 новых зданий дошкольных образовательных учреждений.

Ожидаемые итоги реализации программы: увеличение количества муниципальных дошкольных образовательных учреждений в городе Владивостоке на 10 единиц (на 10%); увеличение количества групп в муниципальных дошкольных образовательных учреждениях города на 71 единицу (на 9,5%); увеличение количества мест в муниципальных дошкольных образовательных учреждениях города на 1 420 единиц (на 9,3%); увеличение числа детей, посещающих муниципальные дошкольные образовательные учреждения города, до 18 820 человек (на 8,2 %); обеспечение 59,5% охвата детей в возрасте от 2 до 6,5 лет дошкольным образованием в городе Владивостоке.

При прогнозировании показателей численности учащихся общеобразовательных (муниципальных) учреждений города, учреждений начального, среднего и высшего профессионального образования учитывался фактор демографического ограничения в связи со спадом рождаемости 1993 – начала 2000-х годов (по сравнению с 1990 – 91 годами на 30-40%). В связи с этим значения показателей численности обучающихся в

общеобразовательных городских учреждениях в 2009 году ниже показателей предыдущего года. В дальнейшем значение показателя численности обучающихся будет постепенно увеличиваться в связи с увеличением рождаемости в городе середины 2000-х годов. Также учитывается возможность притока приезжих с детьми школьного возраста из Приморского края и других регионов Дальнего Востока в ходе масштабного строительства на территории города.

Численность учащихся ВУЗов города прогнозируется с увеличением, причем на 2013 год – с учетом начала функционирования Дальневосточного Федерального университета, рассчитанного на обучение около 50 тыс. студентов. Важным фактором, определяющим рост численности учащихся ВУЗов, остается тенденция стремления к получению высшего образования. В связи со значительной потребностью в квалифицированных специалистах рабочих специальностей, прогнозируется некоторый рост обучающихся в средних специальных учебных заведениях.

Выпуск учащихся высших учебных заведений города прогнозировался в соответствии с темпами роста численности учащихся ВУЗов за соответствующие годы поступления, спад 2012 год - в связи со спадом численности поступивших в ВУЗы в 2007 году.

Здравоохранение

Основными целями функционирования системы здравоохранения являются сохранение и улучшение здоровья граждан, сокращение прямых и косвенных потерь общества за счет снижения заболеваемости и смертности, активизация деятельности по профилактике заболеваний, борьба с социально значимыми заболеваниями, поэтому в среднесрочном периоде прогнозируется дальнейшее повышение эффективности функционирования системы здравоохранения, что, в первую очередь, будет направлено на обеспечение качества и доступности лечебно-профилактической помощи.

Учитывая вышеизложенное, в среднесрочном периоде в городе Владивостоке планируются следующие направления развития:

- снижение числа заболеваний, зарегистрированных у больных с впервые установленным диагнозом за счет дополнительного включения в Национальный календарь прививок вакцинопрофилактики определённых контингентов населения против гриппа, кори, краснухи и вирусного гепатита В и, следовательно, снижения заболеваемости данными инфекциями и реализации программ дополнительной диспансеризации работающих граждан и диспансеризации детей первого года жизни;

- снижение обеспеченности койками круглосуточного пребывания больных в связи с планомерным сокращением числа коек круглосуточного пребывания больных за счёт перераспределения объёмов оказываемой медицинской помощи – со стационарной на стационарозамещающую, с одновременным увеличением обеспеченности стационарами дневного пребывания больных.

В городе Владивостоке в настоящее время действуют две муниципальные целевые программы в сфере здравоохранения.

Первая – ведомственная целевая программа «Оснащение муниципальных учреждений здравоохранения города Владивостока рентгенологическим оборудованием» на 2010-2012 годы», утвержденная постановлением главы города Владивостока от 18.09.2009 № 1017.

Общий объём средств, необходимых на реализацию данной программы в 2010-2012 годах составляет 213 миллионов 776,5 тысяч рублей, в том числе по годам: в 2010 году – 49 миллионов 976,5 тысяч рублей; в 2011 году – 80 миллионов 800 тысяч рублей; в 2012 году - 83 миллиона рублей.

Ожидаемыми конечными результатами реализации данной программы являются:

- повышение доступности медицинской помощи, сокращение сроков диагностики, лечения;
- обеспечение ранней диагностики заболеваний вследствие получения рентгенограмм высокой диагностической информативности;
- обновление устаревшего аварийного оборудования;

- значительное снижение дозовой рентгенологической нагрузки на пациентов и медицинский персонал.

Вторая – долгосрочная целевая программа «Автоматизация учреждений здравоохранения Владивостокского городского округа» на 2010-2014 годы,» утвержденная постановлением главы города Владивостока от 07.12.2009 № 1363.

Общий объём средств, необходимых на реализацию данной программы в 2010-2014 годах, составляет 150 миллионов рублей из средств бюджета Владивостокского городского округа, в том числе по годам: в 2010 году – не требуется финансирования; в 2011 году – 15 миллионов 900 тысяч рублей, в 2012– 2014 годах – по 44 миллиона 700 тысяч рублей ежегодно.

Ожидаемыми конечными результатами реализации данной программы являются:

- создание единого информационного пространства муниципальных учреждений здравоохранения города Владивостока;
- реализация комплекса мероприятий по защите персональных данных в муниципальных учреждениях здравоохранения города Владивостока в соответствии с требованиями Федерального закона от 27.07.2006 № 152-ФЗ "О персональных данных";
- создание механизма формирования единой электронной медицинской карты пациента, что позволит снизить риск врачебной ошибки при назначении лечения;
- создание условий для увеличения производительности работы врача за счет автоматизации процесса оформления медицинской документации и высвобождения дополнительного времени на работу с пациентом;
- улучшение качества оказания медицинской помощи в городе Владивостоке.

Также постановлением главы города Владивостока от 06.09.2010 № 1020 утверждена ведомственная целевая программа «Пожарная

безопасность в муниципальных учреждениях здравоохранения города Владивостока» на 2011-2013 годы.

Общий объём средств, необходимых на реализацию данной программы в 2011-2013 годах составляет 26 миллионов 277,0 тысяч рублей из средств бюджета Владивостокского городского округа, в том числе по годам: в 2011 году – 14 миллионов 612,6 тысяч рублей; в 2012 году – 5 миллионов 353,9 тысяч рублей; в 2013 году – 6 миллионов 310,6 тысяч рублей.

Ожидаемыми конечными результатами реализации данной программы являются:

- оснащение всех МУЗ города Владивостока установками автоматической пожарной сигнализации, системами оповещения и управления эвакуацией людей при пожаре;

- оснащение всех стационаров, имеющих здания высотой более 4 этажей, индивидуальными спасательными устройствами позволит персоналу и пациентам в экстренных случаях использовать их, как единственные средства эвакуации, защищающие от падения с высоты;

- обеспечение надлежащего состояния системы противопожарного водоснабжения в пяти МУЗ города Владивостока обеспечит нормативный расход воды для тушения пожаров в зданиях и помещениях.

Администрацией города разработана и утверждена к реализации с 2011 года ведомственная целевая программа «Совершенствование оказания медицинской помощи больным с сосудистыми заболеваниями головного мозга» на 2011-2013 годы», утвержденная постановлением администрации города Владивостока от 30.09.2010 № 1171, источником финансирования которой является бюджет Владивостокского городского округа.

Общий объём средств, необходимых на реализацию данной программы в 2011-2013 годах составляет 17 миллионов 617,308 тысяч рублей из средств бюджета Владивостокского городского округа, в том числе по годам: в 2011 году – 8 миллионов рублей; в 2012 году – 5 миллионов 931,312 тысяч рублей, в 2013 году – 3 миллиона 685,996 тысяч рублей.

Ожидаемыми конечными результатами реализации данной программы являются:

- повышение доступности медицинской помощи, выявление сосудистых заболеваний на ранней стадии;
- снижение частоты заболеваемости цереброваскулярными заболеваниями;
- снижение инвалидности трудоспособного населения, улучшение качества жизни;
- снижение уровня смертности населения в трудоспособном возрасте до 25% от общей смертности населения;
- снижение заболеваемости инсультом до 430 случаев на 100 000 населения;
- снижение больничной летальности до 185 случаев на 100 000 населения.

Ввод в действие жилых домов

Прогнозная оценка данного показателя осуществлена на основании отчетных статистических данных за 2008-2009 годы и 5 месяцев текущего года, которые демонстрируют кризисное влияние на одну из наиболее «чувствительных» сфер экономики города – строительство жилья: ввод жилья в 2008 году к 2007 году уменьшился на 12,7%, в 2009 году к 2008 году на 1%. На протяжении 5-ти месяцев 2009 года по данному показателю также фиксируется спад (26,7% к соответствующему периоду прошлого года). Оценка текущего года осуществлена с учетом данной тенденции, а также на основе данных управления градостроительства и архитектуры об объемах ввода жилья в соответствии с выданными разрешениями на строительство. Прогнозные показатели приведены также на основе сведений о планируемом вводе жилья в соответствии с выданными разрешениями на строительство жилых объектов. При этом учтены объемы жилищного строительства в микрорайоне «Снеговая падь» (за счет него планируется значительный рост на 2011 год – в 2,7 раз к уровню 2010 года), а также ввода жилья на п-ве

Саперный о. Русский, сведения о котором предоставлены ФГУ «Дальневосточная дирекция Министерства регионального развития РФ». Так, в «Снеговой Пади» в 2010 году. планируется ввести в строй жилые дома общей площадью 25793,53 кв. м, в 2011 году – 162745,84 кв. м, в 2012 году – 37875,73 кв.м. На п-ве Саперный планируется к вводу 1400 кв.м жилья для граждан, чья собственность изымается в связи со строительством объектов Саммита АТЭС 2012 года, и пожелавших остаться проживать на о.Русский. Данные объекты будут введены в действие за счет средств федерального бюджета. Помимо них планируется к вводу жилые объекты, строящиеся ООО «Жилкапинвест», ООО «Далта Восток», ООО ИСК «Аркада» и др.

Доля жилья, построенного населением за свой счет или с помощью кредитов, в общем объеме введенного в строй жилья прогнозируется на 2011-2013 годы на уровне 49-76%.

В расчете на одного жителя города общая площадь жилья составит: в 2010 году – 20,56 кв.м, в 2011 году – 21,3 кв.м, в 2012 году – 21,53 кв.м, в 2013 году – 21,79 кв.м.



Администрация города Владивостока в рамках полномочий, определенных Федеральным законом от 06.10.2003 № 131-ФЗ «Об общих принципах организации местного самоуправления в Российской Федерации», продолжит осуществление в данной сфере мероприятий, имеющих также социальную направленность. Реализация долгосрочной целевой программы «Обеспечение жильем молодых семей в городе Владивостоке» на 2009-2012 годы, утвержденной постановлением главы города Владивостока от

30.03.2009 № 302 (финансирование на 2010 год – 25,063 миллиона рублей, ежегодное финансирование на 2011 – 2012 годы определено в суммах 25 млн. руб.), будет способствовать созданию условий для формирования рынка доступного жилья в городе. Кроме этого, в бюджете города Владивостока на 2010 год предусмотрены средства в сумме 18,0 млн. руб. на реализацию программы переселения граждан города Владивостока из ветхого и аварийного жилищного фонда. В плановом периоде планируется принятие аналогичных муниципальных целевых программ.

Также постановлением администрации города Владивостока от 29.09.2010 № 1146 утверждена долгосрочная целевая программа «Строительство малобюджетно жилья для обеспечения жилыми помещениями малоимущих граждан города Владивостока, нуждающихся в улучшении жилищных условий» на 2010-2013 годы (всего на весь период реализации программы предусмотрено финансирование в размере 453,4 млн. руб., в том числе за счет средств бюджета ВГО – 205,2649 млн. руб., за счет средств краевого бюджета – 248,1351 млн. руб.). В ходе реализации программы будет введено в эксплуатацию 140 квартир общей площадью 9,05 тыс. кв. метров, в том числе в 2012 году – 80 квартир общей площадью 5,17 тыс. кв. метров, в 2013 году – 60 квартир общей площадью 3,88 тыс. кв. метров.

Социальная защита населения

В рамках законодательно определенных полномочий в данной сфере постановлением администрации города Владивостока от 15.09.2010 № 1071 утверждена ведомственная целевая программа «Дополнительные меры социальной поддержки отдельных категорий граждан, проживающих в городе Владивостоке» на 2011 год, финансирование которой предусматривается бюджетом Владивостокского городского округа в объеме 58775,76 тыс. руб.

В рамках данной программы предусмотрена реализация следующих мероприятий: выплата единовременной материальной помощи жителям

города Владивостока, попавшим в трудную жизненную ситуацию или чрезвычайные обстоятельства; выплата единовременной материальной помощи жителям города, проживающим в домах с печным отоплением; выплата ежемесячной денежной премии жителям, удостоенным звания «Почетный гражданин города Владивостока»; выплата ежемесячного муниципального пособия жителям города, достигшим 100 - летнего возраста; предоставление льгот по оплате за жилое помещение и коммунальные услуги отдельным категориям граждан; единовременная материальная помощь в виде адресной социальной помощи дачникам; выплата ежемесячного муниципального пособия для детей – инвалидов и детей из многодетных семей с низким уровнем доходов; выплата единовременной материальной помощи в рамках Всероссийской декады инвалидов и др.

11. Охрана окружающей среды

Увеличение объема инвестиций в основной капитал, направленных на охрану окружающей среды и рациональное использование природных ресурсов за счет всех источников финансирования, в 2009-2010 годах связан с финансированием мероприятий в рамках подпрограммы Федеральной целевой программы «Экономическое и социальное развитие Дальнего Востока и Забайкалья на период до 2013 года», утвержденной Постановлением Правительства РФ от 15.04.1996 № 480: строительство комплекса по переработке и утилизации ТБО, рекультивация полигона ТБО, строительство и реконструкция очистных сооружений. Остаток финансирования данных мероприятий предусмотрен и на 2011 год. На 2012 год оценочно приведено финансирование в рамках муниципальной целевой программы «Отходы на 2006 – 2015 годы», утвержденной муниципальным правовым актом города Владивостока от 19.06.2006 № 39-МПА, строительства полигонов ТБО на островах Русский, Попова, Рейнеке (окончательная сумма финансирования по данным объектам будет определена после проведения аукционов на выполнение работ по подготовке технической документации, обосновывающей отвод земель для комплекса по

обезвреживанию ТБО на островах). Таким образом, значительный рост инвестиций в данном секторе прогнозируется на текущий год – в 2,1 раза к уровню предыдущего года.

Прогнозируемое строительство и реконструкция очистных сооружений и увеличение объемов оборотного и повторно - последовательного использования воды повлечет за собой уменьшение объемов сброса загрязненных сточных вод в поверхностные водные объекты (прогнозируется с 2012 года), что значительно улучшит экологическую обстановку на территории города Владивостока.

12. Туризм

По данным Управления Федеральной миграционной службы по Приморскому краю в 2009 году количество иностранных граждан, поставленных на миграционный учет по месту пребывания на территории Владивостокского городского округа, прибывших с целью «туризм», составило 46 772 человека, что на 8,8% меньше, чем в 2008 году. Показатель общего количества иностранных граждан (нерезидентов) получен путём суммирования количества иностранных туристов, зарегистрированных в одном из пяти районов города Владивостока. К примеру, в 2009 году количество прибывших в город иностранных граждан распределено в следующем соотношении: Фрунзенский район – 27 042 чел. (57,8%), Первореченский – 6 312 чел. (13,5%), Ленинский – 5 874 чел. (12,5%), Первомайский – 5 675 чел. (12,2%), Советский – 1 869 чел. (4,0%).

Согласно прогнозу, ожидается, что общее количество иностранных туристов увеличится в 2013 году на 249,4% по отношению к 2009 году. Ежегодно в среднем количество иностранных туристов в период 2009-2013 годы будет увеличиваться на 15,1% по первому варианту прогноза и на 28,1% - по второму варианту прогноза.

Наибольшую долю иностранных туристов составляют граждане, прибывающие во Владивосток из стран дальнего зарубежья. Например, в 2009 году этот показатель составил 95,0%. Оставшаяся доля (5,0%) пришлась

на иностранных граждан из стран СНГ. Значительного колебания соотношения иностранных граждан из стран Дальнего зарубежья и иностранных граждан из стран СНГ не ожидается. По первому варианту прогноза, доля граждан, приезжающих из стран СНГ, до 2013 года составит 4% от общего количества зарубежных туристов. По второму же варианту данный показатель несколько снизится – до 3,8% в 2012 году и до 3,6% в 2013 году.

Прогнозируемый приток иностранных и российских туристов в период 2010-2013 годов обусловлен созданием на территории острова Русский туристско-рекреационной особой экономической зоны, строительством ряда объектов, предусмотренных проведением Саммита АТЭС 2012 года, а также дальнейшим развитием и совершенствованием инфраструктуры индустрии гостеприимства в городе Владивостоке. В частности, администрацией города разработана долгосрочная целевая программа "Развитие и обустройство мест массового отдыха населения на территориях морского побережья Владивостокского городского округа" на период 2011-2012гг.», утвержденная постановлением администрации города Владивостока от 30.09.2010 № 1150.

Муниципальный сектор экономики

Муниципальный сектор экономики Владивостокского городского округа представлен 338 организациями муниципальной формы собственности (99% уровня 2009г.).

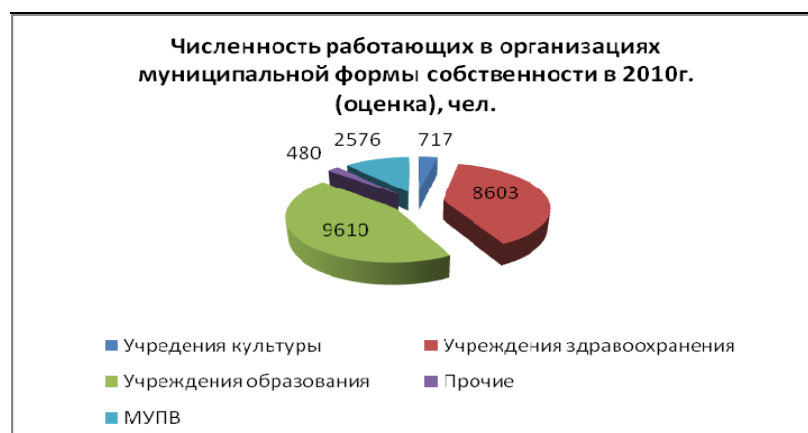
В структуре организаций муниципальной формы собственности 78% - учреждения социальной сферы в том числе: 14 учреждения культуры, 37 учреждения здравоохранения, 212 учреждения образования.



Кроме того, на территории городского округа осуществляют деятельность 63 муниципальных унитарных предприятий (МУПВ), в том числе: 19 – в стадии ликвидации и банкротства, 16 аптек – в стадии реорганизации путем присоединения к МУПВ «Аптека № 219», 6 предприятий финансово – хозяйственную деятельность не осуществляют; число реально действующих МУПВ составляет 22 единицы.



Численность работающих в организациях муниципальной формы собственности (включая учреждения), по оценке, в 2010 году составит 21986 человек, в том числе численность работающих в МУПВ - 2576 человек.



В 2010 году число МУПВ уменьшилось на 2 единицы, что связано с реорганизацией путем присоединения МУПВ «Владивостокское предприятие по реализации списанного муниципального имущества» и МУПВ «Владсоцторг» к МУПВ «Муниципальная недвижимость».

В связи с оптимизацией структуры муниципального сектора экономики городского округа в текущем году и на 2011 год по первому варианту предполагается уменьшение числа МУПВ до 44 единиц путем исключения из реестра 19 ликвидируемых предприятий (не осуществляющих деятельность на протяжении нескольких лет). По второму варианту прогноза в 2011 году предполагается уменьшение числа МУПВ до 28 единиц в связи с реорганизацией 16 – ти муниципальных аптек (в ходе присоединения к Аптеке № 219). На 2012-2013 годы значительное изменение числа МУПВ не прогнозируется.

Учитывая, что в соответствии с долгосрочной целевой программой «Развитие города Владивостока как центра международного сотрудничества в Азиатско-Тихоокеанском регионе» на 2009-2012 годы», утвержденной постановлением главы города Владивостока от 22.04.2009 № 381, разработанной в рамках подпрограммы «Развитие города Владивостока как центра международного сотрудничества в Азиатско – Тихоокеанском регионе» федеральной целевой программы «Экономическое и социальное развитие Дальнего Востока и Забайкалья на период до 2013 года», утвержденной Постановлением Правительства РФ от 15.04.1996 № 480, на территории нового жилого микрорайона «Снеговая падь» планируется проектирование 5-ти дошкольных образовательных учреждений, 4-х общеобразовательных учреждений, строительство и сдача в эксплуатацию 3-х дошкольных образовательных учреждений, 2-х общеобразовательных учреждений а также 2 –х поликлиник. Количество организаций муниципальной формы собственности к 2013 году по первому варианту прогноза составит 330 единиц, по второму варианту - 314 единиц.

Производственная сфера

Производственную деятельность на территории города Владивостока осуществляет МУПВ «Спецзавод-1», основной вид деятельности которого - утилизация ТБО путем сжигания, вследствие этого - выработка тепловой энергии.

По итогам 2009 года предприятием произведено продукции (работ, услуг) на сумму 52,37 млн. рублей или 110,9% к уровню 2008 года. Показатель себестоимости увеличился на 17,6% к уровню 2008 года и составил 51,32 млн. руб. В натуральных показателях МУПВ утилизировано ТБО – 246,1 тыс. куб. м или 99,1% к уровню 2008 года; выработано и реализовано тепла в количестве 61 тыс. Гкал или 101,6 % к уровню 2008 года.

Итогом деятельности предприятия в отчетном периоде стала прибыль в размере 122 тыс. руб., что в 14 раз меньше суммы прибыли за 2008 год. Такое уменьшение суммы прибыли связано с затратами на реконструкцию производственного оборудования.

По оценке в 2010 году предприятием ожидается производство продукции (работ, услуг) на сумму 52 млн. рублей (практически на уровне 2009г.). Себестоимость останется практически на уровне 2009 года и составит 40,4 млн. руб. По итогам деятельности предприятия в 2010 году планируется прибыль в размере 2,1 млн. руб., что в 17,2 раза превысит сумму прибыли за 2009 год.

Среднесписочная численность предприятия за отчетный период не изменилась и составила 81 чел. Среднемесячная заработная плата составила 20650 рублей или 117% к уровню 2008 года.

Среднемесячная заработная плата по итогам 2010 года планируется на уровне 21600 рублей или 104,6% к уровню 2009 года.

В связи с тем, что по оценке в 2010 году будет достигнута 100% загрузка производственных мощностей предприятия, а именно: 300 тыс. кв. м. по утилизации ТБО и 62 тыс. Гкал. по выработке тепловой энергии (пара),

основные показатели деятельности на 2011-2013 годы предприятием прогнозируются на уровне 2010 года.

Также к производственной сфере относится деятельность МУПВ «Владивостокское предприятие электрических сетей» по выработке электроэнергии дизельэлектростанциями на островах Попова и Рейнеке, а также с марта 2010 года. – по выработке тепловой энергии котельными, принятыми на баланс от ОАО «Городские тепловые сети».

В 2009 году объем произведенной продукции, выполненных работ, услуг (в том числе транспортировка электроэнергии) предприятием составил 1199,86 млн. руб. Чистая прибыль составила 1,62 млн. рублей.

По оценке в 2010 году объем произведенной продукции, выполненных работ, услуг предприятием (в том числе транспортировка электро и теплоэнергии) составит 3417,76 млн. руб. (в 2,8 раза больше показателя 2009 года).

В 2011 году предприятием планируется увеличение объема произведенной продукции (работ, услуг) на 10% к уровню предыдущего года (показатель составит 3759,53 млн. руб.). Темп роста данного показателя на 2012 год прогнозируется на уровне 105,5% к уровню предыдущего года (3966,3 млн. руб.), на 2013 год 102,1% (4049,59 млн. руб.) соответственно. Однако, не смотря на повышение объема производства, финансовый результат предприятия по итогам 2010-2012 годов планируется отрицательным. Это обусловлено проводимой на предприятии реорганизацией производственного процесса в связи с принятыми на себя функциями по производству и распределению тепловой энергии, а также ремонтом и реконструкцией тепловых сетей. По прогнозной оценке предприятие выйдет на положительный финансовый результат к 2013 году.

В связи с расширением деятельности предприятия среднесписочная численность в 2010 году увеличилась в 3,2 раза и составила 1918 чел., на 2011-2013 годы будет увеличена до 2437 чел.

Сфера благоустройства

МУПВ «Дороги Владивостока» является предприятием, осуществляющим текущий ремонт асфальтобетонного покрытия и содержание дорожной инфраструктуры города Владивостока, в том числе механизированная уборка дорог.

Среднесписочная численность предприятия по итогам 2009 года составила 154 человека. Фонд оплаты труда 45,2 млн. рублей, среднемесячная заработная плата 24,5 тыс. рублей.

В 2009 году с предприятием заключено 19 муниципальных контрактов на выполнение работ по текущему и аварийному ремонту дорог, санитарному содержанию дорог, механизированной уборке дорог в зимний период на общую сумму 388,1 млн. рублей. Выручка от выполненных работ по итогам года составила 344,6 млн. рублей, что в 3,4 раза больше уровня 2008 года, в том числе по муниципальным контрактам 251,2 млн. рублей (т.е. 72,8% от размера выручки).

По оценке в 2010 году объем произведенной продукции, выполненных работ, услуг предприятием составит 521,55 млн. руб. (в 1,5 раза больше показателя 2009 года), в том числе 350 млн. рублей – по муниципальному заказу. Среднесписочная численность по оценке составит 570 человек. Чистая прибыль по итогам года оценивается на уровне 8 тыс. рублей.

В 2011 году предприятием планируется увеличение объема произведенной продукции (работ, услуг) на 14% к уровню 2010 года (показатель составит 594,57 млн. руб.). Темп роста данного показателя на 2012 год прогнозируется на уровне 109,5% к уровню предыдущего года (651,05 млн. руб.), на 2013 год 107,1% (697,27 млн. руб.) соответственно.

Инвестиционная деятельность

В 2009 году организациями муниципальной формы собственности города Владивостока, предоставившими отчетность, освоено 374,29 млн. рублей инвестиций (рост к 2008 году составил 102%).

При этом объем инвестиций в основной капитал в разрезе МУПВ следующий: «Аквамир» - 0,8 млн. руб., «Дороги Владивостока» - 0,21 млн.

руб., «ВПЭС» - 76 млн. руб., «Спецзавод-1» - 1,89 млн. руб., «ВПОПАТ-1» - 0,34 млн. руб.

Сумма инвестиций в основной капитал учреждений здравоохранения составила 179,7 млн. рублей (47,9% в общей структуре инвестиций), инвестиции учреждений культуры составили 7,6 млн. рублей (2,03% в общем объеме инвестиций), инвестиции в основной капитал учреждений образования сложились в сумме 107,74 млн. рублей (28,78% в общем объеме инвестиций).

По оценке муниципальных предприятий и учреждений по итогам 2010 года объем инвестиций в основной капитал составит 366,8 млн. рублей, что на 2% ниже уровня 2009 года.

Темп роста объема инвестиций в основной капитал организаций муниципальной сферы на 2011 год прогнозируется по первому варианту на уровне 2010 года, по второму варианту – 104,6% (значение показателя составит 344,26 млн. руб.). На 2012-2013 годы прогнозируется темп роста объема инвестиций на уровне 105,5% к предыдущему году. Так в 2012 году объем инвестиций составит 363,19 млн. руб., в 2013 году - 383,16 млн. руб.

Потребительский рынок

Показатели состояния муниципального потребительского рынка оцениваются на основе отчетных и плановых показателей оборота розничной торговли предприятий и организаций муниципальной формы собственности города (МУПВ «Медтехника», муниципальные аптеки №№ 88, 128, 154, 219) и платных услуг населению (МУПВ «Самсон», «Владивостокское предприятие электрических сетей», «ВПОПАТ-1», «Некрополь», муниципальных учреждений здравоохранения и культуры).

В 2009 году значения показателей муниципального потребительского рынка города значительно снизились по сравнению с 2008 годом в связи с прекращением основной деятельности МУПВ «Андромеда» (розничная торговля продовольственными товарами): оборот розничной торговли в 2009

году уменьшился по сравнению с 2008 годом на 53,6% и составил 131,55 млн. руб.

Согласно оценке, по итогам 2010 года оборот розничной торговли предприятий и организаций муниципальной формы собственности составит 140,3 млн. руб. (при темпе роста 106,6%).

На 2011 год по первому варианту прогнозируется увеличение данного показателя к 2010 году на 6,2%, оборот розничной торговли составит 148,99 млн. руб.; по второму варианту – на 10,1%, оборот розничной торговли составит 154,47 млн. руб. На 2012 год темп роста показателя прогнозируется на уровне 105,4% (оборот розничной торговли составит 157,04 млн. руб.) по первому варианту и 109,8% (169,61 млн. руб.) по второму варианту. На 2013 год - 104,9% (164,73 млн. руб.) и 108,2% (183,52 млн. руб.) по обоим вариантам соответственно.



Объем платных услуг населению за 2009 год увеличился к 2008 году на 28,1% и составил 155,48 млн. руб. Следует отметить, что в структуре платных услуг 77,3% приходится на долю МУПВ «Владивостокское предприятие электрических сетей» (услуги по транспортировке электрической энергии до потребителей).

В текущем году объем платных услуг, оказываемых населению организациями муниципального сектора (согласно планам, предоставленным последними), ожидается в сумме 3813,86 млн. рублей, что в 2,5 раза превышает показатель 2009 года. Рост связан с расширением в 2010 году деятельности МУПВ «Владивостокское предприятие электрических сетей»

(транспортировка тепловой энергии). Кроме того, в 2010 году администрацией города Владивостока возобновлена деятельность автотранспортного МУПВ «ВПОПАТ-1» (услуги по перевозке пассажиров).

На 2011 год темп роста объема платных услуг, оказываемых населению, по первому варианту прогнозируется на уровне 104,4%, показатель составит 3981,67 млн. руб. и 109,2% (4164,73 млн. руб.) по второму варианту. На 2012 год прогнозируется на уровне 103,8% (значение показателя составит 4312,15 млн. руб.) по первому варианту и 105,6% (4397,95 млн. руб.) по второму варианту. На 2013 год - 103,0% (4441,51 млн. руб.) и 105,1% (4622,24 млн. руб.) по двум вариантам соответственно.



В целом по всем муниципальным унитарным предприятиям города прогнозируется рост объемов производства (выполненных работ, оказанных услуг). Рост объемов производства, работ, услуг прогнозируется на предприятиях ТЭКа, благоустройства, содержания жилфонда. В целом, прогнозируемые сальдированные объемы производства, работ, услуг муниципальных предприятий города в 2010 году составят 3572,1 млн. руб., что в 1,9 раза больше 2009 года (1880,05 млн. руб.). Темп роста на период 2011-2013 годов прогнозируется на уровне 105-106%.

Общая сумма активов муниципальных унитарных предприятий в 2009 году составила 1304,5 млн. руб. в том числе 442 млн. руб. (33,88%) – оборотные средства. По итогам 2010 года сумма активов оценивается на уровне 178,6% к итогу 2009 года и составит 2330 млн. руб. в том числе 696,4 млн. руб. (29,89%) - сумма оборотных активов. Учитывая, что в структуре

оборотных активов значительную долю занимает размер дебиторской задолженности, прогнозировать с должной достоверностью размер активов на долгосрочную перспективу не представляется возможным.

Также у большинства предприятий отмечена положительная динамика увеличения валовой и чистой прибыли (за исключением МУПВ «ВПЭС»). По оценке в 2010 году общая сумма чистой прибыли предприятий составит 4,6 млн. рублей. Следует отметить, что итогом деятельности предприятий в 2009 году был убыток в размере 44,3 млн. руб. На период 2011-2013 годов предприятиями прогнозируется ежегодный темп роста суммы чистой прибыли на уровне 105%. Таким образом, общая сумма чистой прибыли предприятий составит: в 2011 году - 4,83 млн. руб., в 2012 году - 5,07 млн. руб., в 2013 году - 5,32 млн. руб.

Положительным аспектом деятельности муниципальных предприятий города Владивостока является отсутствие задолженности предприятий перед бюджетом всех уровней, а также по заработной плате.

Среднемесячная заработная плата работников всех муниципальных унитарных предприятий города в 2010 году по оценке составит 25500 рублей (темп роста к 2009 году 103,4%). Самая высокая заработная плата наблюдается на предприятиях благоустройства – 33305 руб., самая низкая на предприятиях транспорта – 16000 руб. Темп роста среднемесячной заработной платы на 2011 год прогнозируется на уровне 104% (26520 руб.), на 2012-2013 годы 103,5% ежегодно (27450 руб. в 2012 году и 28410 руб. в 2013 году).



В соответствии с распоряжением главы города Владивостока от 26.03.2009 № 252-р «О внесении изменений в распоряжение главы города Владивосток от 05.10.2005 № 1101-р «О согласовании проектов штатных расписаний муниципальных унитарных предприятий и муниципальных учреждений города Владивостока» управление муниципальной службы и кадров администрации города Владивостока, а также структурные подразделения, курирующие деятельность организаций производят согласование штатных расписаний предприятий и учреждений и размер заработной платы сотрудников организаций муниципальной формы собственности.

Одной из задач администрации города Владивостока является продолжение работы по совершенствованию форм и методов управления муниципальными предприятиями, в основе которой – осуществление контроля за их финансово – хозяйственной деятельностью.

В данной связи структурными подразделениями администрации города проводятся балансовые комиссии с подведомственными предприятиями. На балансовых комиссиях рассматриваются результаты финансово – хозяйственной деятельности каждого предприятия по итогам работы за соответствующий период, оценивается эффективность использования имущества, осуществляется контроль за состоянием дебиторской и кредиторской задолженности, разрабатываются рекомендации по повышению эффективности финансово-хозяйственной деятельности.