

Потенциал города в крае за отчетный период (занимаемая доля по Приморскому краю):

- 32,0 % населения края (на 01.05.2012 года)
- 54,8 % оборота розничной торговли
- 49,3 % оборота общественного питания
- 47,7 % объема платных услуг
- 45,3 % объема работ по виду деятельности «Строительство»
- 47,4% объема отгруженных товаров промышленного производства по крупным и средним организациям

Социальные индикаторы

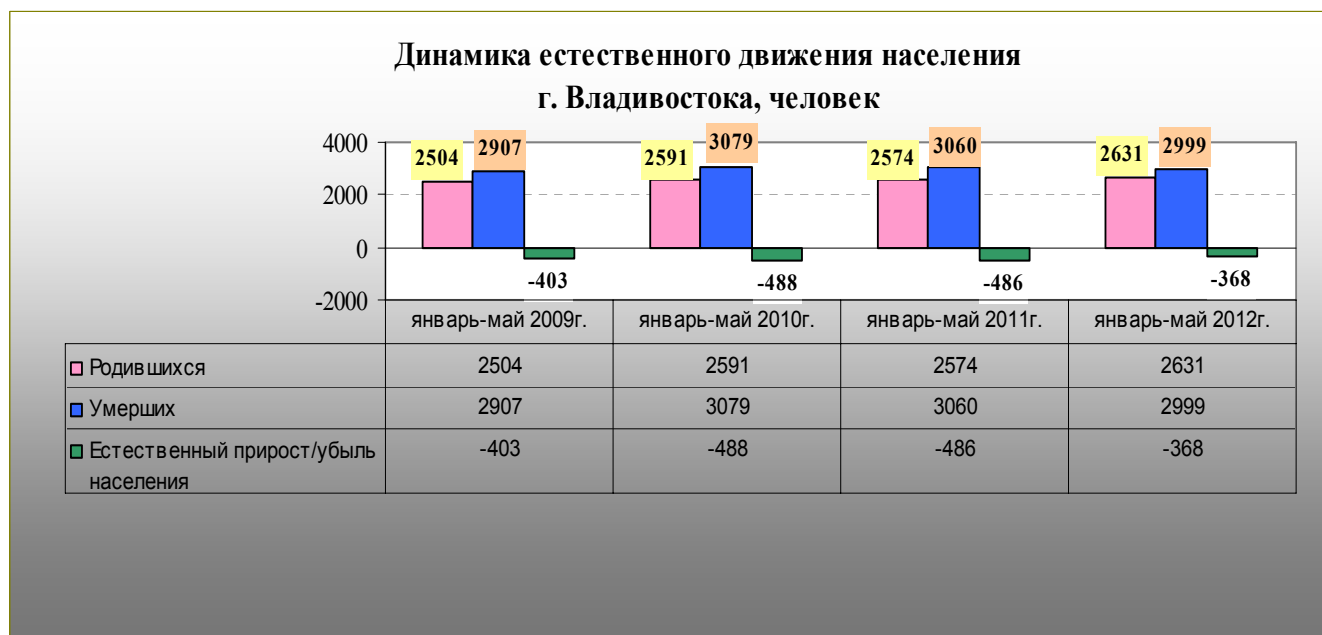
1. Демография:

Показатели естественного движения населения

	человек		Изменение в % рост (+), спад (-)	на 1000 населения	
	Январь-май 2012 г.	Январь-май 2011 г.		Январь-май 2012г.	Январь-май 2011г.
Родившихся	2631	2574	+2,2	10,2	10,1
Умерших	2999	3060	-2,0	11,6	12,0
в том числе детей в возрасте до 1 года	25	14	+78,6	9,2 (на 1000 родившихся)	5,3 (на 1000 родившихся)
Естественная убыль	-368	-486	-24,3	-1,4	-1,9
Браков	1340	1415	-5,3	5,2	5,6
Разводов	1174	1239	-5,2	4,5	4,9

В январе – мае 2012 года по предварительным данным Приморскстата число родившихся жителей города увеличилось в сравнении с аналогичным периодом 2011 года на 57 человек (2,2%), число умерших сократилось на 61 человек (2,0%). Превышение числа умерших жителей города, над числом родившихся составило 368 человек (или 14,0%). В сравнении с аналогичным периодом прошлого года естественная убыль населения уменьшилась на 118 человек (или 24,3%).

В январе-апреле 2012 года количество прибывших в город Владивосток составило 6588 человек, выбывших – 5177 человек, таким образом, сложилось положительное миграционное сальдо в количестве 1411 человек. На 01.05.2012 года численность постоянного населения города по оценке составила 623736 человек, прирост населения в сравнении с численностью населения на 01.01.2012 года составил 1043 человека. Увеличение численности населения города Владивостока обусловлено увеличением миграционного прироста.

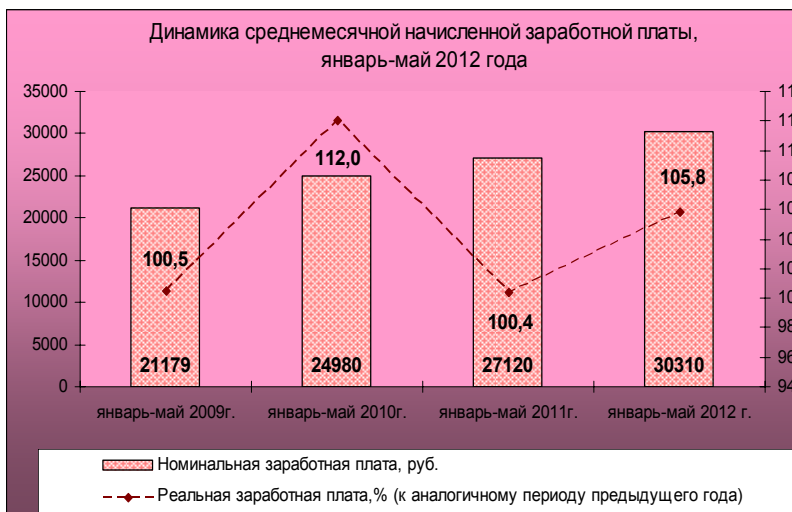


¹ Мониторинг подготовлен на основе статистической отчетности Приморскстата за январь-май 2012г.

2. Уровень жизни населения:

Номинальная начисленная заработная плата одного работника в январе-мае 2012 года (по оценке) составила 30310 рублей (111,1% к январю – маю 2011 года), что в 3,7 раза превышает величину прожиточного минимума для трудоспособного населения, рассчитываемого по Приморскому краю. Реальная заработная плата (скорректированная на уровень инфляции) составила 105,8%.

На 01.06.2012 года просроченная задолженность по выплатам заработной платы работникам крупных и средних организаций наблюдаемых видов экономической деятельности составила 1,0 млн. рублей. Задолженность сложилась из-за отсутствия средств организаций. Задолженность из бюджетов всех уровней отсутствует.



3. Занятость и безработица:

По оценке численность занятых в экономике в январе – апреле 2012 года составила 366,5 тыс. человек, в сравнении с аналогичным периодом 2011 года численность занятых в экономике увеличилась на 1,5 тыс. человек или на 0,4%.

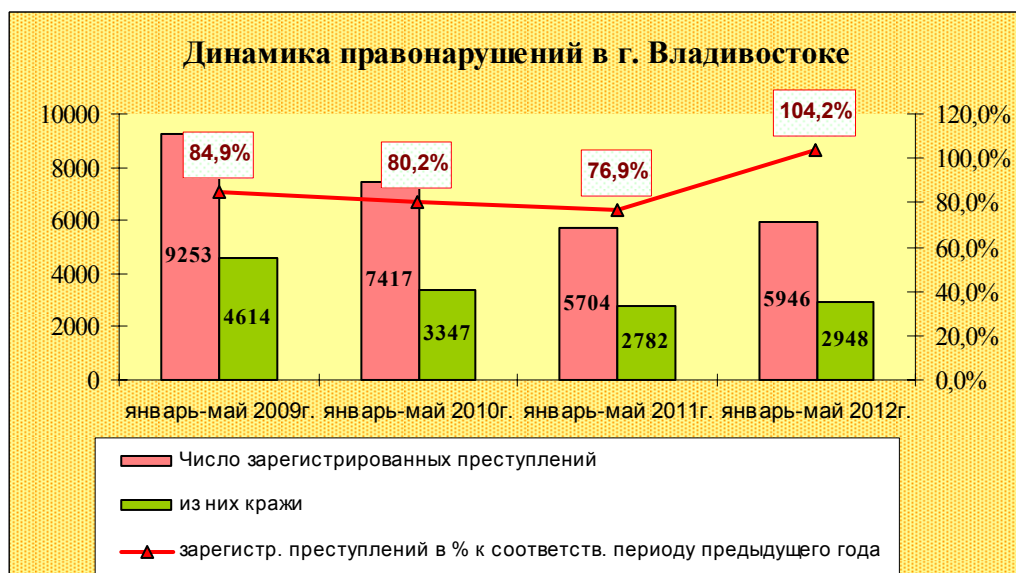
Среднесписочная численность работающих в организациях города в январе - апреле 2012 года по предварительным данным составила 251,8 тыс. человек, отмечено увеличение среднесписочной численности работающих к январю-апрелю 2011 года - на 3,8%.

По состоянию на 01.06.2012 года численность официально зарегистрированных безработных составила 2052 человек, что на 16,7% меньше соответствующего периода 2011 года. Организаниями города в службу занятости заявлено о наличии 15935 вакансиях, нагрузка на 1 заявленную вакансию составляет 0,2 человека.



4. Правонарушения:

За январь-май 2012 года в городе Владивостоке зарегистрировано 5946 преступлений, из них кражи составляют 49,6% (2948 краж). В динамике количество совершенных преступлений в январе-мае 2012 года возросло на 4,2% к уровню соответствующего периода прошлого года (в том числе кражи на 6,0%).



Экономические индикаторы

1. **Оборот организаций по видам экономической деятельности (по крупным и средним организациям)**

Оборот крупных и средних организаций по видам экономической деятельности за январь – май 2012 года составил 147160,2 млн. рублей или 108,1 % к итогу соответствующего периода 2011 года. В структуре оборота наибольшую долю занимают: промышленное производство (32,4% или 47746,3 млн. руб.); оптовая и розничная торговля, ремонт автотранспортных средств, мотоциклов, бытовых изделий, и предметов личного пользования (32,1% или 47239,1 млн. рублей); транспорт и связь (23,1 % или 34047,7 млн. рублей). Незначительную долю в сумме оборота крупных и средних организаций занимают организации осуществляющие деятельность в строительстве (4,4% или 6418,2 млн. рублей), рыболовстве и рыбоводстве (3,4% или 5011,6 млн. рублей), операциях с недвижимым имуществом, арендой и предоставлением услуг (2,3% или 3399,4 млн. рублей), образовании (0,9% или 1372,6 млн. рублей) и других видах деятельности.

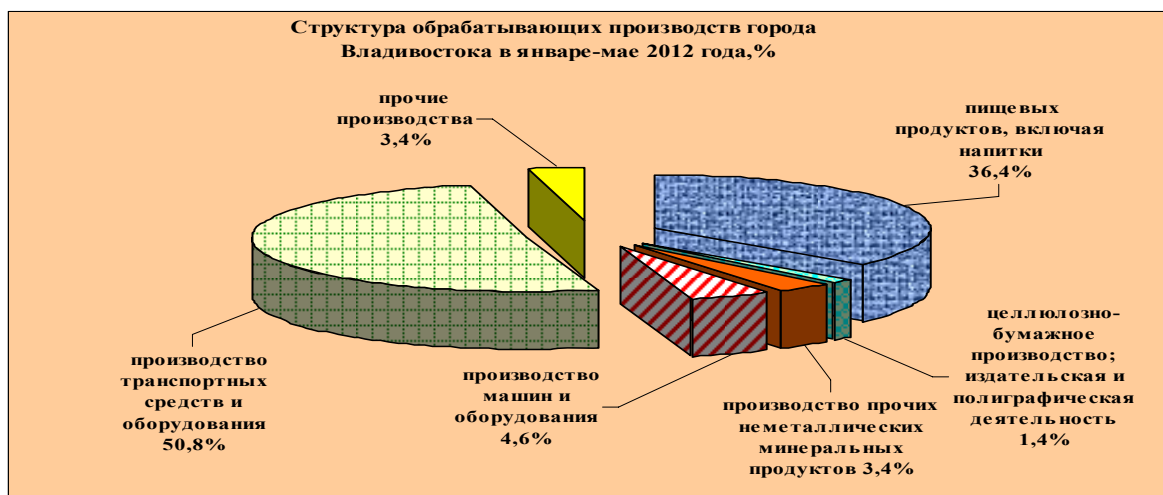


Производство:

В январе - мае 2012 года крупными и средними организациями города Владивостока, занятыми в промышленных производствах, отгружено товаров собственного производства, выполнено работ и услуг собственными силами в действующих ценах 30551,0 млн. рублей, увеличение объема отгруженных товаров собственного производства, выполненных работ и услуг к соответствующему периоду 2011 года составило 6,1%. Основную долю промышленного производства по крупным и средним организациям составляют обрабатывающие производства 55% (16818,0 млн. рублей) и производство, распределение электроэнергии, газа и воды 43,8% (13372,7 млн. рублей). Добыча полезных ископаемых в общем объеме отгруженных товаров занимает только 1,2% (360,3 млн. рублей), при темпе роста объема отгруженной продукции - 122,3%. Темп роста обрабатывающих производств составил 110,9%, производства, распределении электроэнергии, газа и воды - 100,4%.



В структуре обрабатывающих производств наибольшую долю занимают производство транспортных средств и оборудования (50,8 % или 8544,1 млн. рублей) и производство пищевых продуктов, включая напитки (36,4% или 6124,1 млн. рублей). Наименьшая доля отгруженных товаров собственного производства, выполненных работ и услуг собственными силами по чистым видам деятельности (12,8%) приходится на: производство машин и оборудования (4,6% или 777,8 млн. рублей), производство прочих неметаллических минеральных продуктов (3,4% или 574,9 млн. рублей), целлюлозно-бумажное производство, издательскую и полиграфическую деятельность (1,4% или 232,1 млн. рублей), прочие производства (3,4% или 565 млн. рублей).

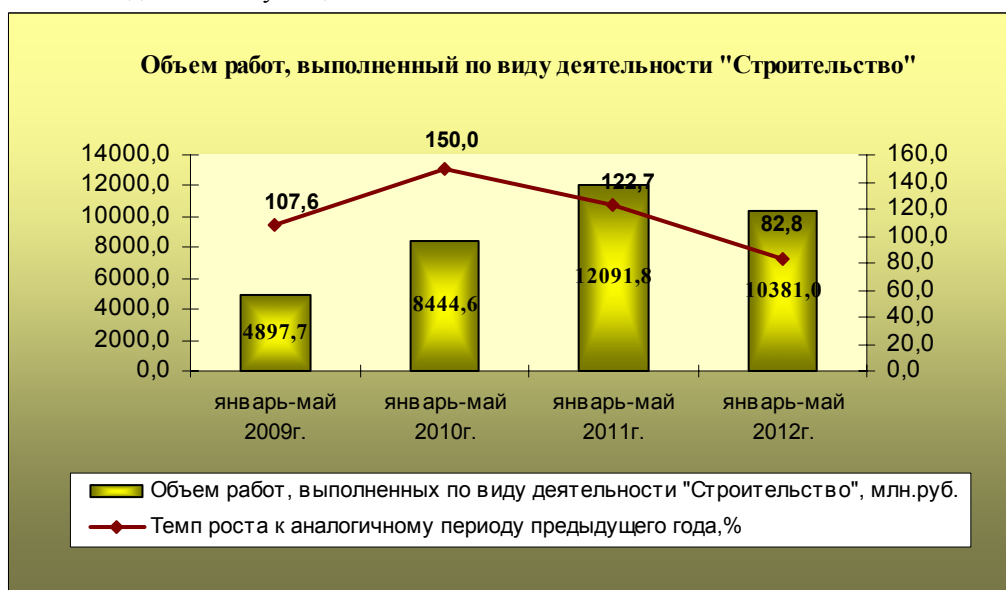


В отчетном периоде индекс промышленного производства крупных и средних организаций составил 106,9 %, в том числе: добыча полезных ископаемых – 117,4%; обрабатывающие производства – 111,3%; производство и распределение электроэнергии, газа и воды – 96,4%.

Значительные темпы роста зафиксированы в обрабатывающих производствах: производство транспортных средств и оборудования – 138,6%, текстильное и швейное производство – 111,3%, производство машин и оборудования – 127,3%, издательская и полиграфическая деятельность – 105,6%. Отмечен спад производства в сравнении с итогом января-мая 2011 г. в следующих обрабатывающих производствах: в производстве пищевых продуктов (97,7%), химическом производстве (28,5%), производстве резиновых и пластмассовых изделий (26,9%), производстве неметаллических минеральных продуктов (67,7%), металлургическом производстве (19,5 %), производстве электрооборудования, электронного и оптического оборудования (86,1%).

Строительство:

Объем работ, выполненных работ по виду деятельности «Строительство» (по полному кругу организаций с досчетом на субъекты малого предпринимательства и неформальную экономику) в январе - мае 2012 года составил 10381,0 млн. рублей, что на 17,2 % в сопоставимых ценах меньше января-мая 2011 года. Крупными и средними организациями выполнено работ на 6002,1 млн. рублей (на 38,4% меньше итогов января – мая 2011года), в том числе 87,2 % работ пришлось на строительство зданий и сооружений. Снижение темпов строительства в отчетном периоде связано с окончанием строительства и вводом в эксплуатацию объектов саммита АТЭС.



Жилищное строительство

В январе – мае 2012 года введено 662 квартиры общей площадью 68,7 тыс. кв. метров, что больше соответствующего периода прошлого года на 16,3%. За счет индивидуальных застройщиков построено 25,8 тыс. кв. метров жилья или 37,6% от общей площади жилья, что на 21,3% меньше января – мая 2011 года. Доля жилья введенного индивидуальными застройщиками, в общей площади жилья введенного в текущем периоде снизилась на 18,3% в сравнении с соответствующим периодом прошлого года.



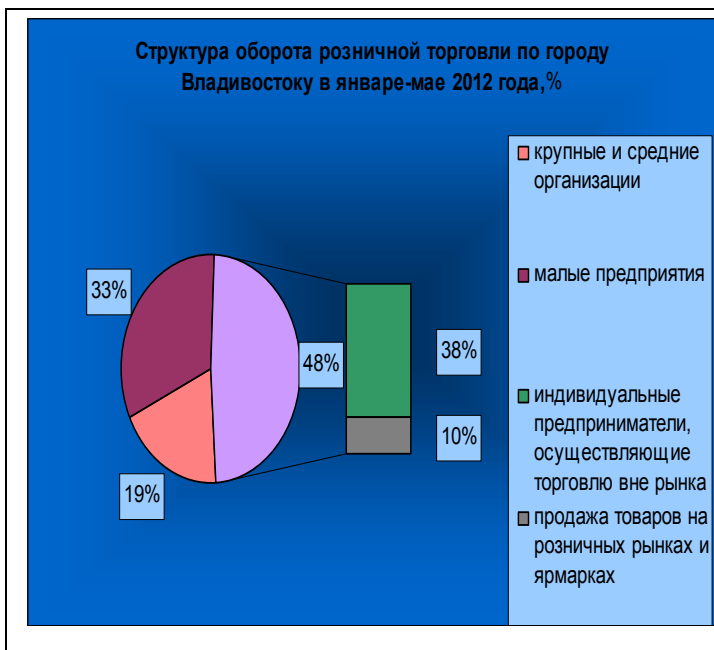
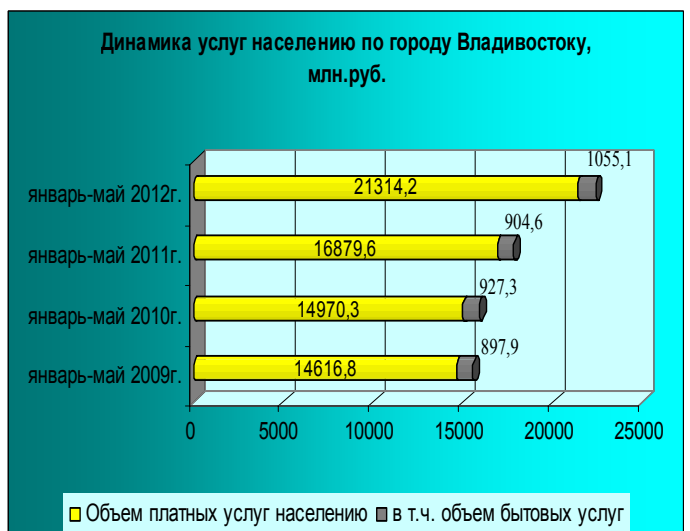
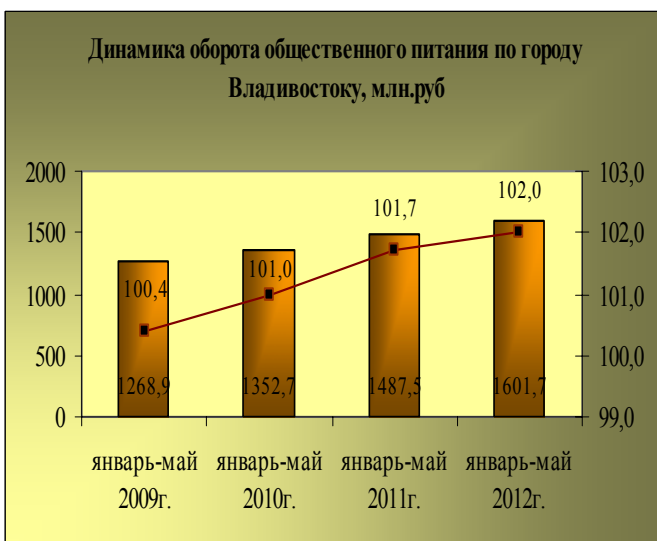
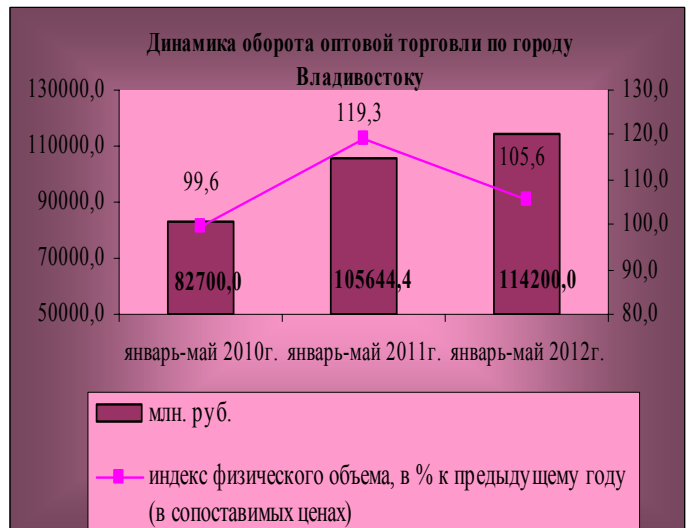
Инвестиции в основной капитал

Объем инвестиций в основной капитал за январь-май 2012 года составил 22732,2 млн. рублей и уменьшился по сравнению с аналогичным периодом прошлого года на 28% в сопоставимых ценах.



2. Потребительский рынок товаров и услуг:

Состояние данного сектора экономики в январе – мае текущего года характеризовалось следующими основными показателями: оборот розничной торговли по всем каналам реализации составил 47012,2 млн. рублей (109,9% к январю – маю 2011года в сопоставимых ценах); оборот оптовой торговли 114200,0 млн. рублей (105,6% к январю – маю 2011года в сопоставимых ценах); оборот общественного питания – 1601,7 млн. рублей (102,0% к январю – маю 2011 года в сопоставимых ценах); объем платных услуг населению – 21314,2 млн. рублей (113,6 % к январю - маю 2011 года в сопоставимых ценах).





3. Основные показатели экономической активности:

Показатели экономической активности (при расчетной численности постоянного населения на 01.05.2012 года 623736 человек):

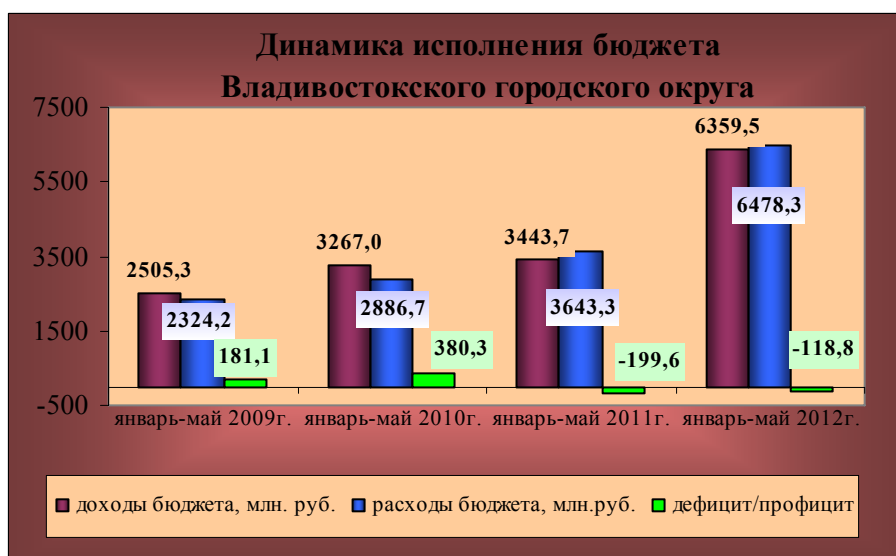
Наименование показателей	Январь – апрель 2012 года
Продукция отгруженных товаров собственного производства на душу населения, тыс. рублей	38,50
Объем работ, выполненных по виду деятельности «Строительство» на душу населения, тыс. рублей	12,25
Оборот розничной торговли на душу населения, тыс. рублей	60,23
Оборот общественного питания в расчете на душу населения, тыс. рублей	2,01
Объем платных услуг в расчете на душу населения, тыс. рублей	27,24

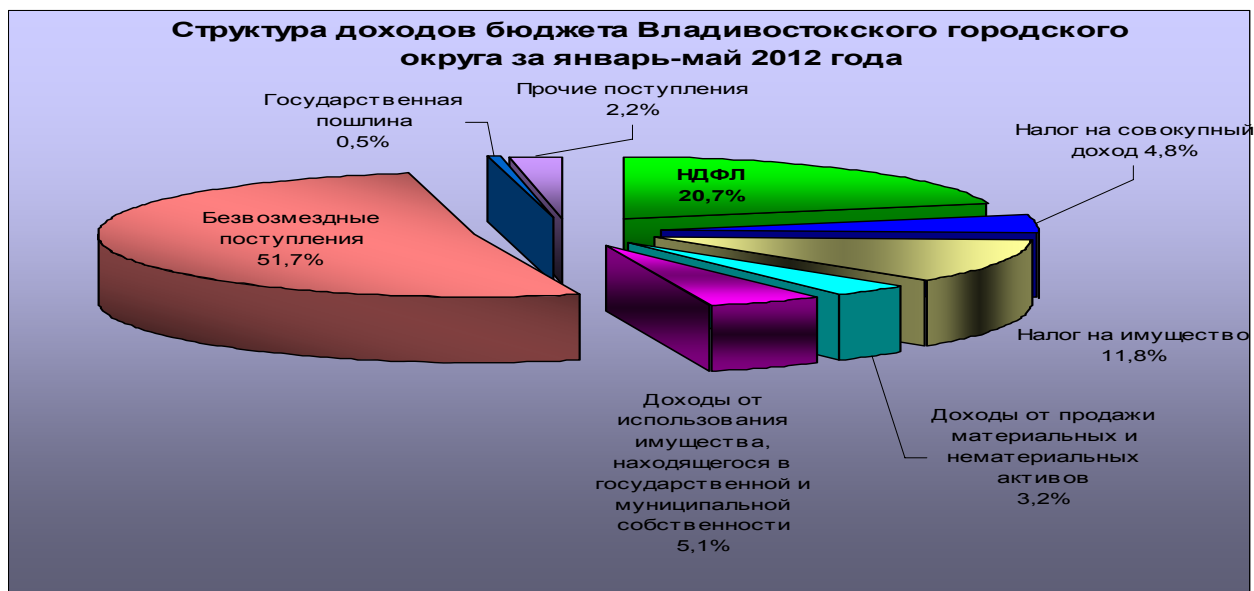
Финансы

1. Исполнение бюджета города:

По итогам января - мая текущего года бюджет города Владивостока по доходам исполнен в сумме 6359,5 млн. рублей, по расходам 6478,3 млн. рублей, дефицит бюджета составил 118,8 млн. рублей.

В структуре доходной части бюджета 48,3% (3072,9 млн. рублей) приходится на налоговые и неналоговые доходы, 51,7% (3286,6 млн. рублей) на безвозмездные поступления. В налоговых и неналоговых доходах бюджета, значительную долю 42,9% (1319,5 млн. рублей) занимают доходы от НДФЛ и 24,5% (751,8 млн. рублей) доходы от налога на имущество. Доходы от налога на имущество на 99,3% (746,2 млн. рублей) состоят из доходов от налога на землю.





Показатели	Январь-май 2012 года (млн. рублей)	Темп роста (снижения) к январю - маю 2011 года, %
Доходы бюджета всего	6359,5	184,7
Налоговые и неналоговые доходы	3072,9	114,6
в том числе:		
НДФЛ	1319,5	96,5
Налоги на совокупный доход	304	107,1
Налог на имущество в том числе:	751,8	200,5
налог на имущество физических лиц	5,5	38,2
земельный налог	746,2	206,9
Государственная пошлина	31,8	33,4
Доходы от использования имущества, находящегося в государственной и муниципальной собственности	327,1	122,2
Доходы от продажи материальных и нематериальных активов	201,3	273,9
Безвозмездные поступления	3286,6	431,6

Бюджет города Владивостока имеет социальную направленность, его расходы сформированы следующими составляющими:

