

Экономический мониторинг города Владивостока за январь 2012 год¹

Потенциал города в крае за отчетный период (занимаемая доля по Приморскому краю):

- 31,9 % населения края (на 01.01.2012 года)
- 53,8 % оборота розничной торговли
- 49,1 % оборота общественного питания
- 51,9 % объема платных услуг
- 48,5 % объема работ по виду деятельности «Строительство»
- 44,3% объема отгруженных товаров собственного производства, выполненных работ и услуг собственными силами по чистым видам деятельности крупными и средними организациями
- 44,7 инвестиций в основной капитал с досчетом на субъекты малого предпринимательства и неформальную экономику в за 2011 год.

Социальные индикаторы

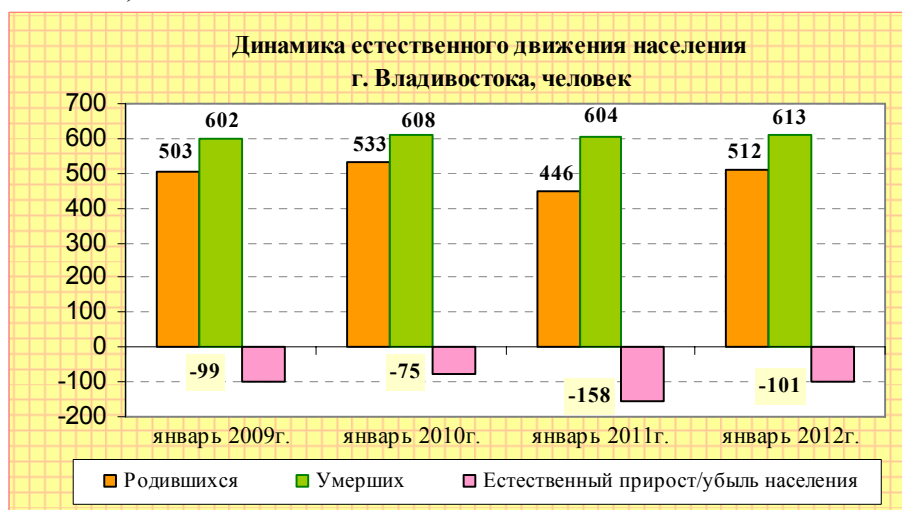
1. Демография:

Показатели естественного движения населения¹⁾

	человек		Изменение в % рост (+), спад (-)	на 1000 населения	
	январь 2011 г.	Январь 2012 г.		Январь 2011г.	Январь 2012г.
Родившихся	446	512	+14,8	8,5	9,7
Умерших	604	613	+1,5	11,5	11,6
в том числе детей в возрасте до 1 года	3	3	0,0	5,7 (на 1000 родившихся)	5,6 (на 1000 родившихся)
Естественная убыль	-158	-101	-36,1	-3,0	-1,9
Браков	187	183	-2,1	3,6	3,5
Разводов	185	210	+13,5	3,5	4,0

1) С учетом предварительных итогов Всероссийской переписи населения - 2010, полученных согласно срокам, утвержденным постановлением Правительства РФ от 12.11.2010 №896 «О проведении итогов Всероссийской переписи населения 2010 года».

В январе 2012 года в городе Владивостоке число родившихся увеличилось в сравнении с аналогичным периодом прошлого года на 14,8% или на 66 человек, число умерших увеличилось на 1,5 % или на 9 человек. Превышение числа умерших над числом родившихся составило 19,7%. В сравнении с аналогичным периодом прошлого года естественная убыль населения уменьшилась на 36,1 % или на 57 человек и составила 101 человек.



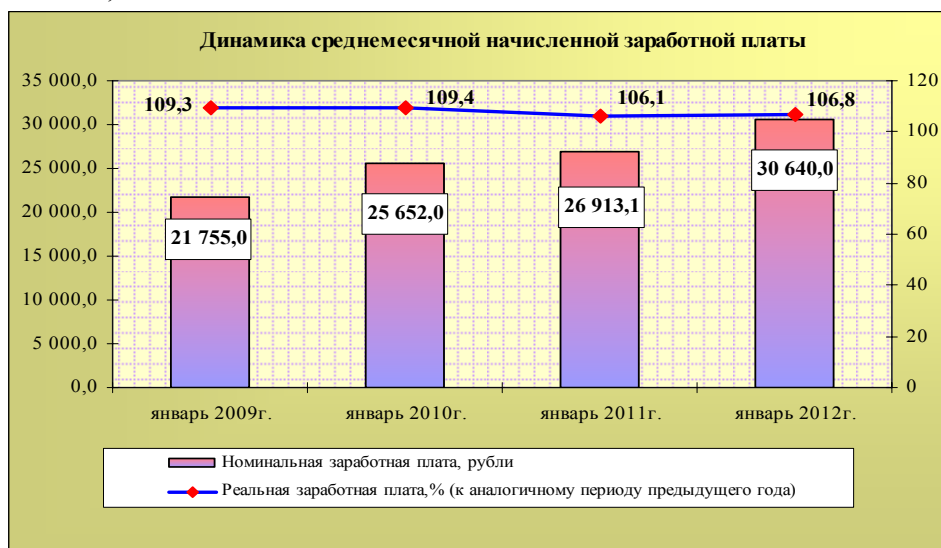
В 2011 году количество прибывших в город Владивосток составило 18949 человек, выбывших – 11505 человек, таким образом, сложилось положительное миграционное сальдо в количестве 7444 человека (в 2010 году миграционный отток составил 1921 человек). Численность постоянного населения города на 01.01.2012 года по оценке составила 622,7 тыс. человек. За истекший год (в сравнении с численностью на 01.01.2011 года) численность постоянного населения города

¹ Мониторинг подготовлен на основе статистической отчетности Приморскстата за январь 2012г.

увеличилась на 6,7 тыс. человек. Увеличение численности населения города Владивостока обусловлено уменьшением естественной убыли и увеличением миграционного прироста.

2. Уровень жизни населения:

Номинальная начисленная среднемесячная заработная плата в январе 2012 года (по оценке) составила 30640 рублей (113,1% к январю 2011 года), что в 3,9 раза превышает величину прожиточного минимума для трудоспособного населения, рассчитываемого по Приморскому краю. Реальная заработная плата (скорректированная на уровень инфляции) составила 106,8%.

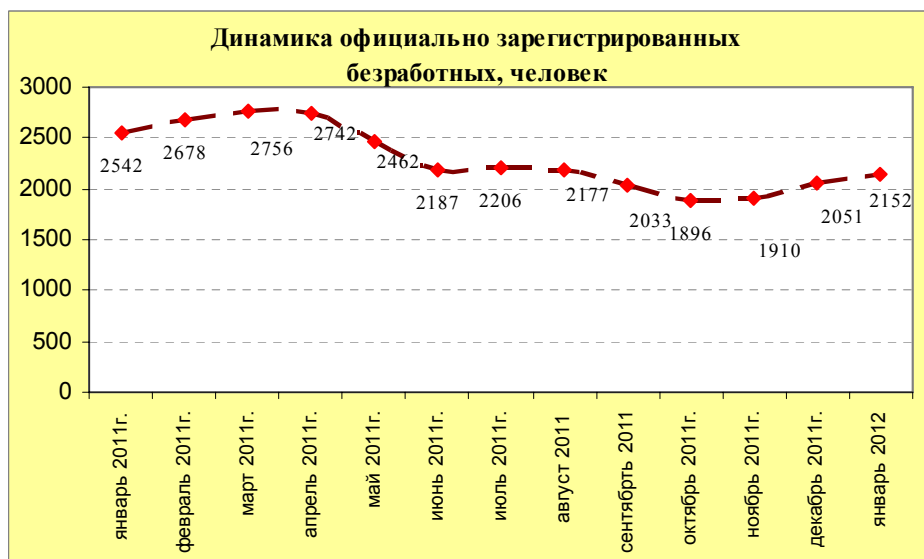


3. Занятость и безработица:

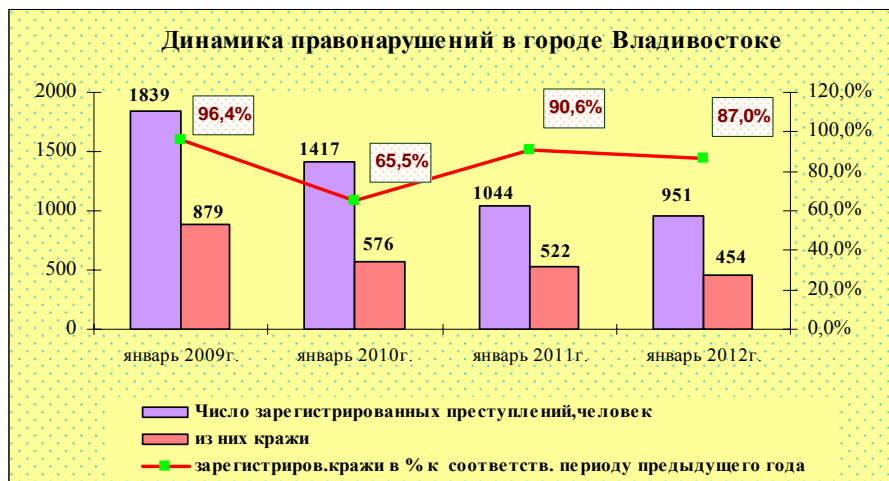
По оценке численность занятых в экономике в январе 2012 года составила 366,8 тыс. человек, в сравнении с аналогичным периодом 2011 года численность занятых в экономике увеличилась на 0,5%.

Среднесписочная численность работающих в организациях города в 2011 году по предварительным данным составила 241,7 тыс. человек, отмечено незначительное снижение среднесписочной численности работающих к 2010 году - на 0,6%

По состоянию на 01.02.2012 года численность официально зарегистрированных безработных составила 2152 человека, что на 15,3 % меньше соответствующего периода 2011 года. Уровень зарегистрированной безработицы составил 0,6%. Организационными города в службу занятости заявлено о наличии 17368 вакансиях, нагрузка на 1 заявленную вакансию составляет 0,2 человека.



4. Правонарушения:



Экономические индикаторы

1. Оборот организаций по видам экономической деятельности (по крупным и средним организациям)

Оборот крупных и средних организаций по видам экономической деятельности за январь 2012 года составил 26320,2 млн. рублей. В структуре оборота наибольшую долю занимают: промышленное производство (34,1% или 8966,5 млн. рублей), оптовая и розничная торговля, ремонт автотранспортных средств, бытовых изделий, и предметов личного пользования (30,4% или 7992,6 млн. рублей), транспорт и связь 22,2% или 5844,6 млн. рублей).

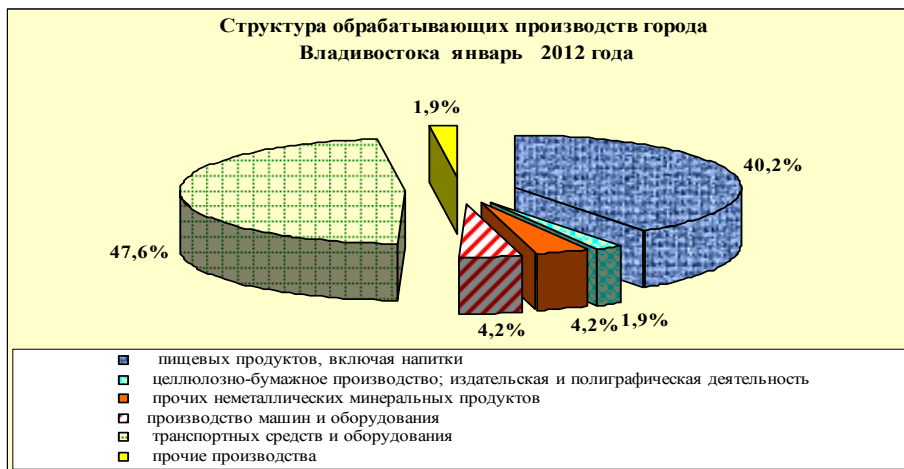


Производство:

В январе 2012 года основную долю промышленного производства по крупным и средним организациям составляют производство, распределение электроэнергии, газа и воды 62,1% (3291,5 млн. руб.) и обрабатывающие производства 37,2% (1969,9 млн. руб.).



В структуре обрабатывающих производств наибольшую долю занимают: производство транспортных средств и оборудования (47,6 % или 937,5 млн. рублей), производство пищевых продуктов, включая напитки (40,2% или 791,3 млн. рублей), производство машин и оборудования (4,2% или 83,3 млн. рублей), производство прочих неметаллических минеральных продуктов (4,2% или 81,7 млн. рублей), целлюлозно-бумажное производство, издательская и полиграфическая деятельность (1,9% или 37,9 млн. рублей).



В отчетном периоде индекс промышленного производства по крупным и средним организациям (в сопоставимых ценах) составил 112 %, в том числе: добыча полезных ископаемых – 150,0 %; обрабатывающие производства – 116,9%; производство и распределение электроэнергии, газа и воды – 103,9%. Значительные темпы роста зафиксированы в следующих обрабатывающих производствах: производство машин и оборудования – в 4,1 раза, производство транспортных средств – в 1,9 раза.

Инвестиции и строительство:

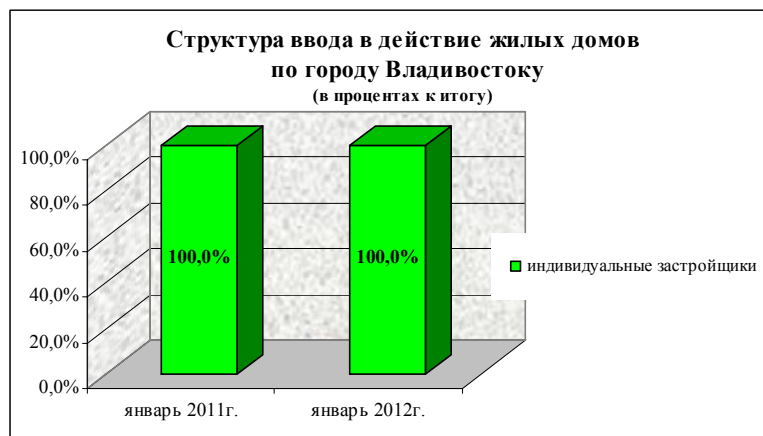
На развитие экономики и социальной сферы за счет всех источников финансирования в 2011 году использовано 124458,4 млн. рублей инвестиций в основной капитал. В общем объеме инвестиций в основной капитал инвестиции в здания и сооружения составили 72,3%, в транспортные средства 18,2%, жилища 8,6%, в прочие 0,9%.

Объем выполненных работ по виду деятельности «Строительство» в январе 2012 года составил 1855,4 млн. рублей, что на 60 % в сопоставимых ценах больше января 2011 года. Крупными и средними организациями выполнено работ на 1639,1 млн. рублей (в 1,7 раза больше итогов января 2011года), в том числе 80,5 % работ пришлось на строительство зданий и сооружений.



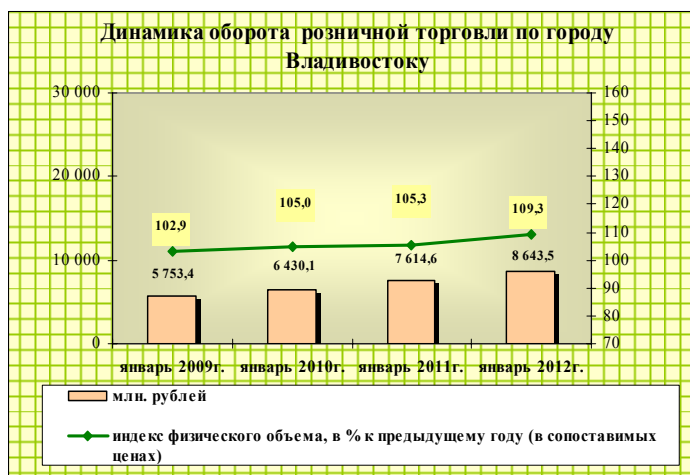
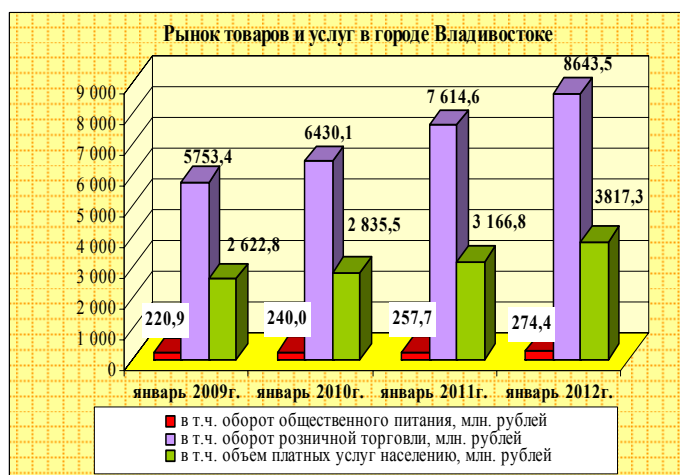
Жилищное строительство

В январе 2012 года введено 5,2 тыс. кв. м. общей площади жилых домов (на 29,8% больше января 2011 года). Всё жильё, как и в январе 2011 года построено за счет индивидуальных застройщиков.



2. Потребительский рынок товаров и услуг:

Состояние данного сектора экономики в январе текущего года характеризовалось следующими основными показателями: оборот розничной торговли по всем каналам реализации составил 8643,5 млн. рублей (109,3% к январю 2010года в сопоставимых ценах); оборот общественного питания – 274,4 млн. рублей (100,9% к январю 2010года в сопоставимых ценах); объем платных услуг населению – 3817,3 млн. рублей (109,7 % к январю 2010года в сопоставимых ценах).



3. Основные показатели экономической активности:

Показатели экономической активности (при расчетной численности постоянного населения на 01.01.2012 года 622682 человек):

Наименование показателей	2011 года
Продукция отгруженных товаров собственного производства на душу населения, тыс. рублей	111,8
Объем работ, выполненных по виду деятельности «Строительство» на душу населения, тыс. рублей	130,6
Оборот розничной торговли на душу населения, тыс. рублей	162,9

Наименование показателей	2011 года
Оборот общественного питания в расчете на душу населения, тыс. рублей	4,1
Объем платных услуг в расчете на душу населения, тыс. рублей	79,9

Финансы

1. Исполнение бюджета города:

По итогам января текущего года бюджет города Владивостока по доходам исполнен в сумме 399,6 млн. рублей, по расходам –463,4 млн. рублей, дефицит бюджета составил 63,8 млн. рублей.

Показатели	январь 2012года	Темп роста (снижения) к январю 2011года, %
Доходы от использования имущества, находящегося в муниципальной собственности, тыс. рублей	51121,3	34,1
в том числе:		
доходы, получаемые в виде арендной либо иной платы за передачу в возмездное пользование государственного и иного имущества (за исключением имущества бюджетных и автономных учреждений а также имущества государственных и муниципальных предприятий, в том числе казенных), млн. рублей	45060,3	36,2
Прочие доходы от использования имущества и прав, находящихся в государственной и муниципальной собственности (за исключением имущества бюджетных и автономных учреждений, а также имущества государственных и муниципальных унитарных предприятий, в том числе казенных), тыс.руб.	6061,0	25,6
Доходы от продажи материальных и нематериальных активов, тыс. рублей	55347,4	163,9
в том числе:		
-доходы от продажи земельных участков, находящихся в государственной и муниципальной собственности (за исключением земельных участков бюджетных и автономных учреждений), тыс. рублей	35744,0	303,0
доходы от реализации имущества, находящегося в собственности городских округов (за исключением имущества муниципальных бюджетных и автономных учреждений, а также имущества муниципальных унитарных предприятий, в том числе казенных), тыс. рублей	19603,4	91,8

Бюджет города Владивостока имеет социальную направленность, его расходы сформированы следующими составляющими:

