

Потенциал города в крае (занимаемая доля по Приморскому краю):

- 31,6% населения края
- 53,6% оборота розничной торговли
- 49,9% оборота общественного питания
- 48,2% объема платных услуг
- 55,9% объема работ по виду деятельности «Строительство»
- 47,8% объема отгруженных товаров собственного производства, выполненных работ собственными силами крупными и средними организациями

Социальные индикаторы

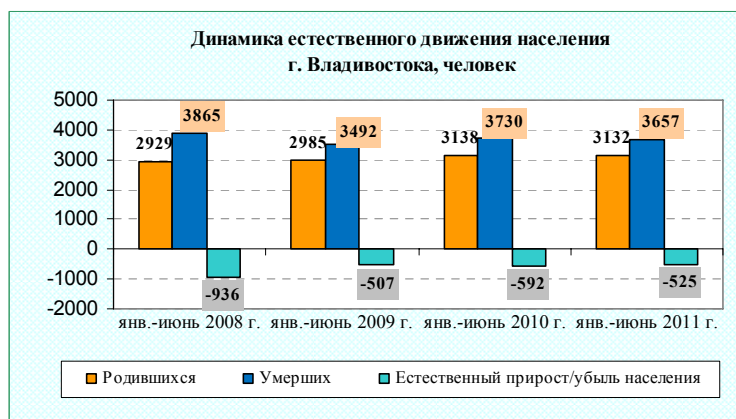
1. Демография:

Показатели естественного движения населения¹⁾

	человек		Изменение в % рост (+), спад (-)	на 1000 населения	
	январь-июнь 2010 г.	январь-июнь 2011 г.		январь-июнь 2010г.	январь-июнь 2011г.
Родившихся	3138	3132	-0,19	10,2	10,3
Умерших	3730	3657	-2,0	12,1	12,0
в том числе детей в возрасте до 1 года	19	19	-	6,0 (на 1000 родившихся)	6,0 (на 1000 родившихся)
Естественная убыль	-592	-525	-11,32	-1,9	-1,7
Браков	2154	1987	-7,75	7,0	6,5
Разводов	1539	1494	-2,92	5,0	4,9

1) С учетом предварительных итогов Всероссийской переписи населения - 2010, полученных согласно срокам, утвержденным постановлением Правительства РФ от 12.11.2010 №896 «О проведении итогов Всероссийской переписи населения 2010 года».

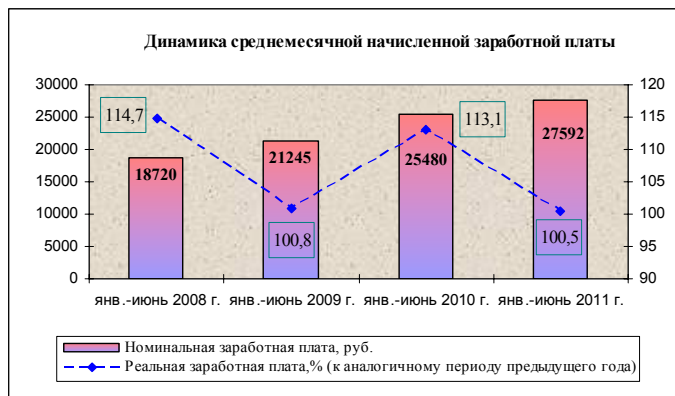
В отчетном периоде в г. Владивостоке число умерших сократилось на 2 %. Превышение числа умерших над числом родившихся составило 16,8%. В сравнении с аналогичным периодом прошлого года естественная убыль населения уменьшилась на 11,32% и составила 525 человек.



В январе-мае 2011г. количество прибывших в г. Владивосток составило 5662 человек, выбывших – 4031 человек, таким образом, сложилось положительное миграционное сальдо в количестве 1631 чел. (в январе-мае 2010г. миграционный отток составил 589 чел.). Численность постоянного населения города на конец июля текущего года по оценке составила 617,19 тыс. чел. (с учетом миграционного прироста населения за 5 месяцев). В текущем периоде отмечена тенденция увеличения численности населения к уровню на 01.01.2011г. в связи с уменьшением естественной убыли населения и увеличением миграционного прироста.

2. Уровень жизни населения:

Номинальная начисленная среднемесячная заработная плата в январе-июне 2011г. (по оценке) составила 27592 руб. (108,2% к январю-июню 2010г.), что в 3,5 раза превышает величину прожиточного минимума для трудоспособного населения, рассчитываемого по Приморскому краю. Реальная заработная плата (скорректированная на уровень инфляции) составила 100,5%.



3. Занятость и безработица:

По оценке численность занятых в экономике в январе-июне 2011г. составила 365,2 тыс. человек или 59,2% численности постоянного населения города. Среднесписочная численность работающих в организациях города в январе-мае 2011 года по предварительным данным составила 242,6 тыс. человек (100,2% к соответствующему периоду 2010г.), из них в крупных и средних организациях – 209,6 тыс. человек (103,8%).

По состоянию на 01.07.2011 численность официально зарегистрированных безработных составила 2187 человек, что на 31,2% меньше соответствующего периода 2010 года. Уровень зарегистрированной безработицы – 0,6%. Организационными города в службу занятости заявлено о наличии 38,5 тыс. вакансий, нагрузка на 1 заявленную вакансию составляет 0,1 человека.

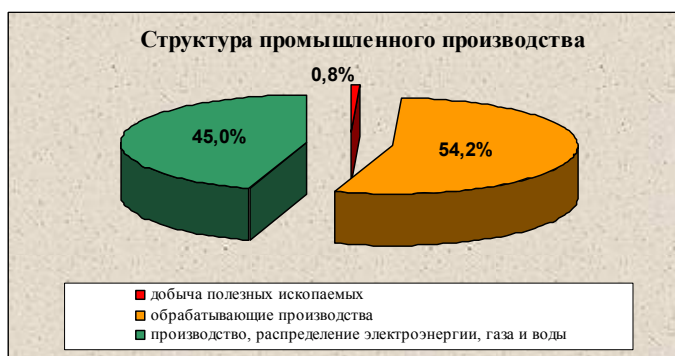


4. Правонарушения:



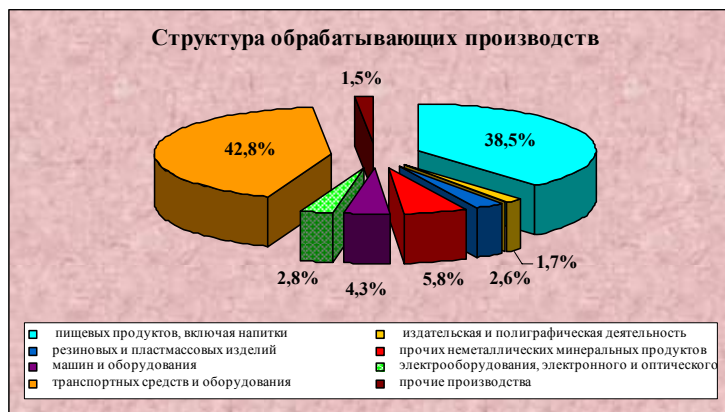
Экономические индикаторы

1. Производство:



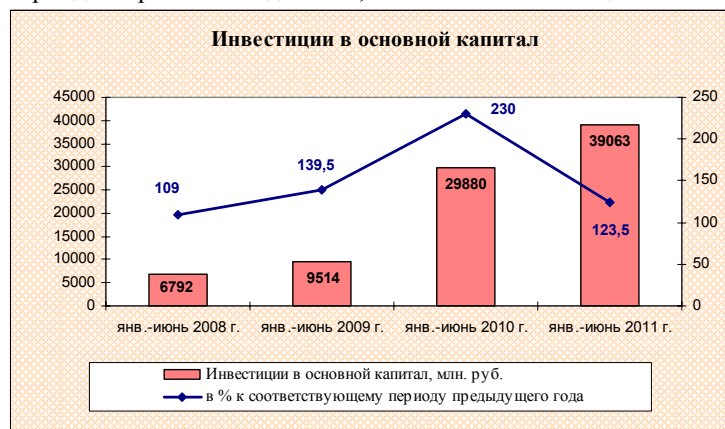
В структуре обрабатывающих производств наибольшую долю занимают: производство транспортных средств и оборудования (42,8% или 7665,2 млн. руб.), производство пищевых продуктов, включая напитки (38,5% или 6904,4 млн. руб.), производство прочих неметаллических минеральных продуктов (5,8% или 1034,2 млн. руб.), производство машин и оборудования (4,3% или 770,7 млн. руб.), производство электрооборудования, электронного и оптического оборудования (2,8% или 504,2 млн. руб.), производство резиновых и пластмассовых изделий (2,6% или 465,6 млн. руб.), издательская и полиграфическая деятельность (1,7% или 305,2 млн. руб.).

В отчетном периоде индекс промышленного производства (в сопоставимых ценах) составил 132,6%, в том числе добыча полезных ископаемых – 138,6%, обрабатывающие производства – 144,5, производство и распределение электроэнергии, газа и воды – 105,6%. Наибольшие темпы роста зафиксированы в следующих обрабатывающих производствах: производство транспортных средств и оборудования – 2,3 р., металлургическое производство и производство готовых металлических изделий – 1,6 р., химическое производство – 1,6 р., производство машин и оборудования – 1,6 р.

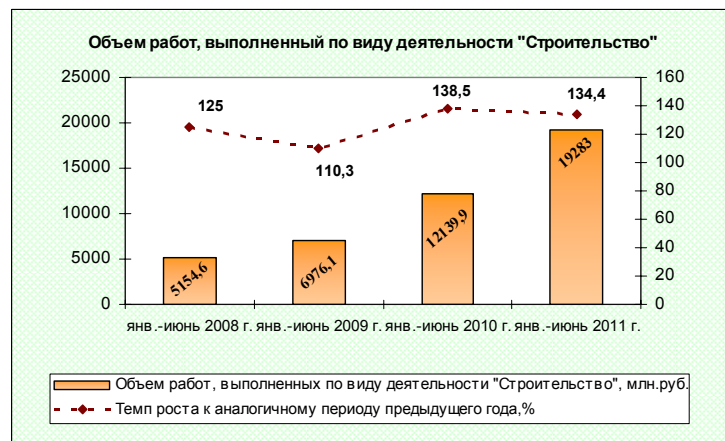


2. Инвестиции и строительство:

Объем инвестиций в основной капитал за январь-июнь 2011г. по оценке составил 39063 млн. рублей и увеличился по сравнению с аналогичным периодом прошлого года на 23,5% в сопоставимых ценах.



Объем выполненных работ по виду деятельности «Строительство» составил 19283 млн. рублей, что на 34,4% в сопоставимых ценах больше января-июня 2010 года. Крупными и средними организациями выполнено работ на 9898,7 млн. руб. (на 10,7% больше января-июня 2010г.), в том числе 79,8% работ пришлось на строительство зданий и сооружений.

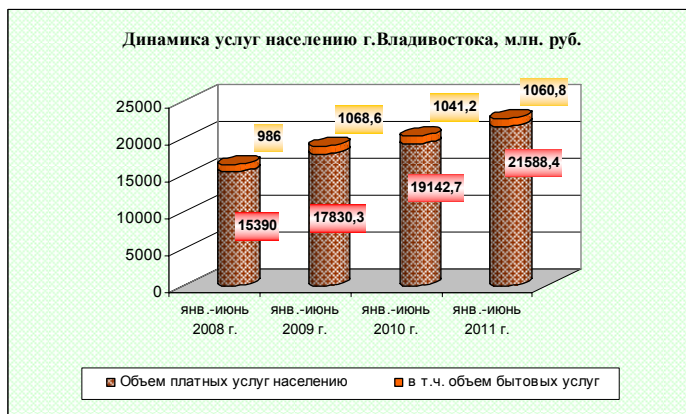
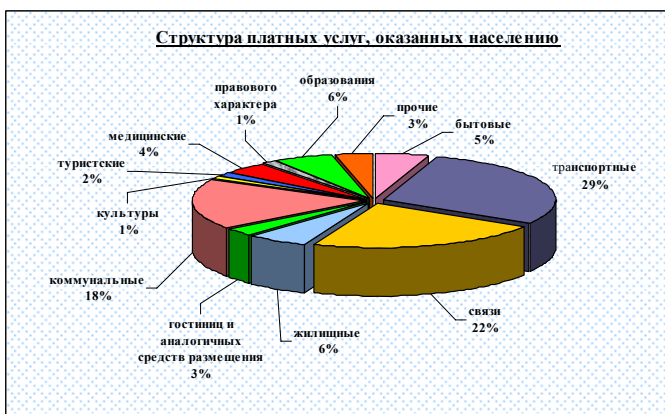
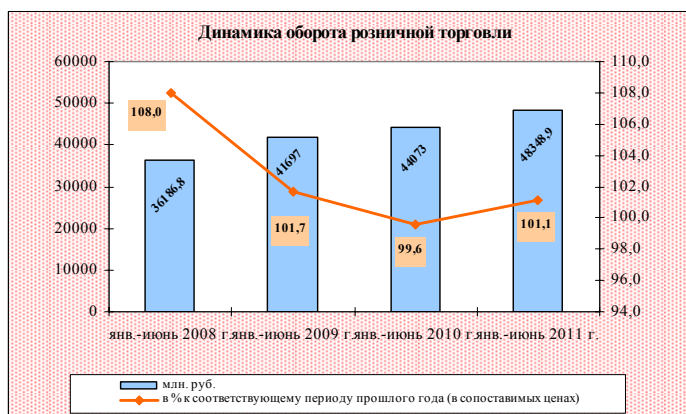
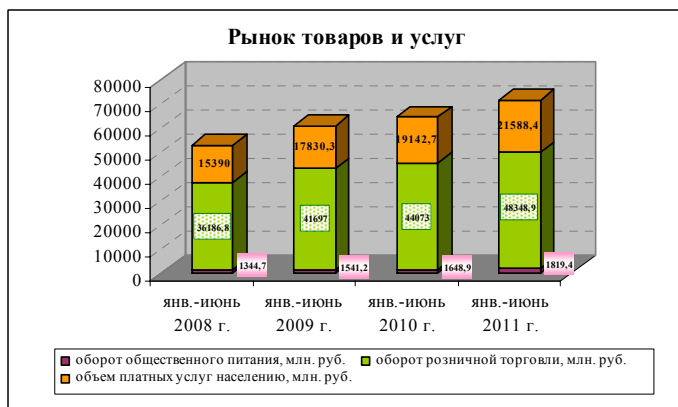


Жилищное строительство. В январе-июне 2011 года введено 89,2 тыс. кв. м. общей площади жилых домов, что в 1,9 раза больше января-июня 2010 года. За счет индивидуальных застройщиков построено 39,1 тыс. кв. м. жилья, что на 2,5% выше соответствующего периода прошлого года, однако их доля в общем вводе жилья по городу снизилась и составила 43,8% от общего объема введенного в городе жилья.



3. Потребительский рынок товаров и услуг:

Состояние данного сектора экономики в январе-июне текущего года характеризовалось следующими основными показателями: оборот розничной торговли по всем каналам реализации составил 48348,9 млн. руб. (101,1% к январю-июню 2010г. в сопоставимых ценах); оборот общественного питания – 1819,4 млн. руб. (101,9% соответственно); объем платных услуг населению – 21588,4 млн. руб. (105,3%).



4. Основные показатели экономической активности:

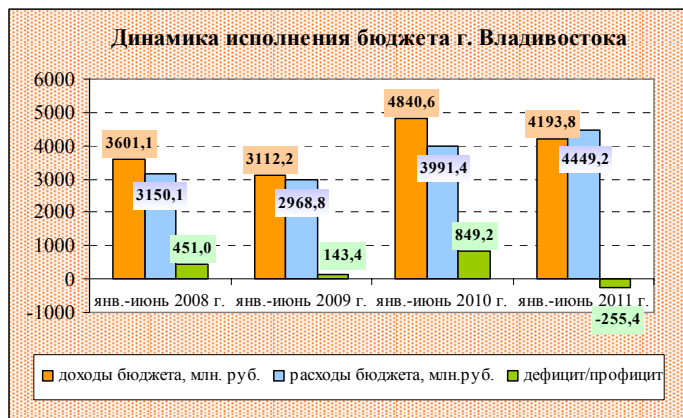
Показатели экономической активности (при расчетной численности постоянного населения 617,19 тыс. человек):

Наименование показателей	Январь-июнь 2011г.
Продукция отгруженных товаров собственного производства на душу населения, тыс.руб.	53,60
Объем работ, выполненных по виду деятельности «Строительство», тыс.руб.	31,24
Оборот розничной торговли на душу населения, тыс.руб.	78,34
Оборот общественного питания в расчете на душу населения, тыс.руб.	2,67
Объем платных услуг в расчете на душу населения, тыс.руб.	34,98

Финансы

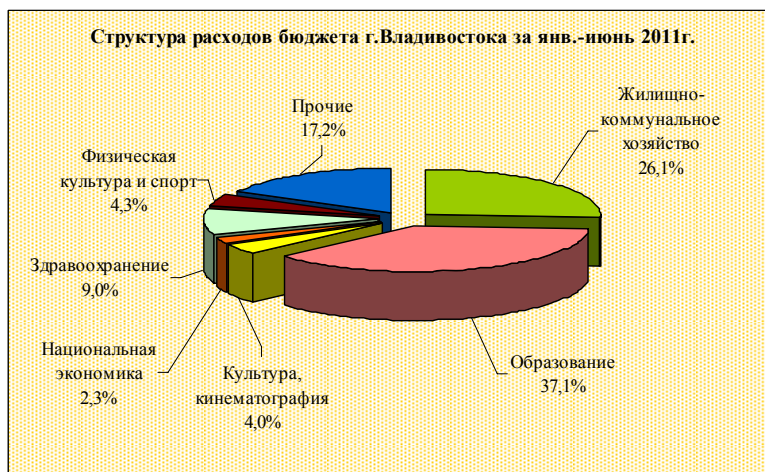
1. Исполнение бюджета города:

По итогам января-июня текущего года бюджет г.Владивостока по доходам исполнен в сумме 4193,8 млн. рублей, по расходам – 4449,2 млн. рублей, дефицит бюджета составил 255,4 млн. рублей.



В структуре доходной части бюджета г.Владивостока наибольшей составляющей является НДФЛ – 40,6% или 1702,5 млн. рублей.

Бюджет г.Владивостока имеет социальную направленность, его расходы сформированы следующими составляющими:



2. Муниципальный сектор экономики:

Показатели	январь-июнь 2011г.	Темп роста (снижения) к январю-июню 2010г., %
Доходы от использования имущества, находящегося в муниципальной собственности, млн. руб.	323,6	141,2
в т.ч. арендная плата за землю, млн. руб.	267,6	180,4
перечисления от части чистой прибыли МУПВ, млн. руб.	3,5	100,9
Доходы от реализации имущества, находящегося в муниципальной собственности, млн. руб.	97,7	121,1
в т.ч. от продажи земельных участков, млн. руб.	51,9	91,2
от реализации муниципальной собственности, млн. руб.	44,9	1,9 п.