

Потенциал города в крае (занимаемая доля по Приморскому краю):

- 31,6% населения края
- 54,3% оборота розничной торговли
- 49,6% оборота общественного питания
- 45,4% объема платных услуг
- 48,8% объема работ по виду деятельности «Строительство»
- 48% объема отгруженных товаров собственного производства, выполненных работ собственными силами крупными и средними организациями

Социальные индикаторы

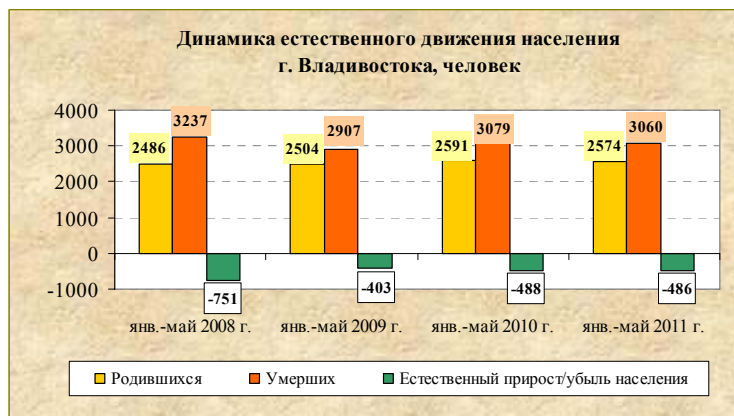
1. Демография:

Показатели естественного движения населения¹⁾

	человек		Изменение в % рост (+), спад (-)	на 1000 населения	
	январь-май 2010 г.	январь-май 2011 г.		январь-май 2010г.	январь-май 2011г.
Родившихся	2591	2574	-0,7	10,1	10,1
Умерших	3079	3060	-0,6	12,0	12,0
в том числе детей в возрасте до 1 года	16	14	-12,5	6,1 (на 1000 родившихся)	5,3 (на 1000 родившихся)
Естественная убыль	-488	-486	-0,4	-1,9	-1,9
Браков	1590	1415	-11,0	6,2	5,6
Разводов	1270	1239	-2,4	5,0	4,9

1) С учетом предварительных итогов Всероссийской переписи населения -2010, полученных согласно срокам, утвержденным постановлением Правительства РФ от 12.11.2010 №896 «О проведении итогов Всероссийской переписи населения 2010 года».

В отчетном периоде в г.Владивостоке число умерших сократилось на 0,6%, превышение числа умерших над числом родившихся в целом составило 18,9%. В сравнении с аналогичным периодом прошлого года естественная убыль населения уменьшилась на 0,4% и составила 486 человека.

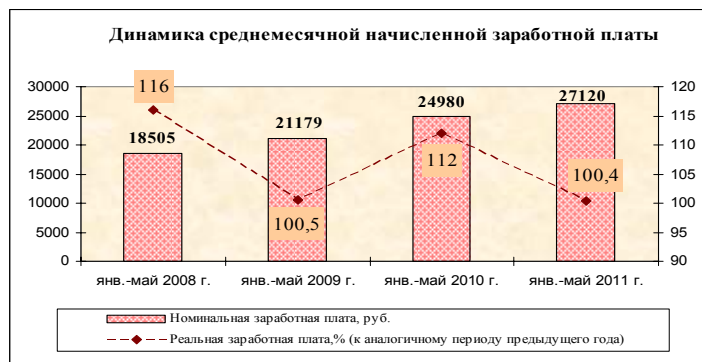


В январе-апреле 2011г. количество прибывших в г. Владивосток составило 4322 человек, выбывших – 3123 человек, таким образом, сложилось положительное миграционное сальдо в количестве 1199 чел. (в январе-апреле 2010г. миграционный отток составил 441 чел.). Численность постоянного населения города на конец мая текущего года по оценке составила 616,8 тыс. чел. В текущем периоде отмечена тенденция увеличения численности населения к уровню на 01.01.2011г. в связи с уменьшением естественной убыли населения и увеличением миграционного прироста.

2. Уровень жизни населения:

Номинальная начисленная среднемесячная заработная плата в январе-мае 2011г. (по оценке) составила 27120 руб. (108,0% к январю-маю 2010г.), что в 3,5 раза превышает величину прожиточного минимума для трудоспособного населения, рассчитываемого по Приморскому краю. Реальная заработная плата (скорректированная на уровень инфляции) составила 100,4%.

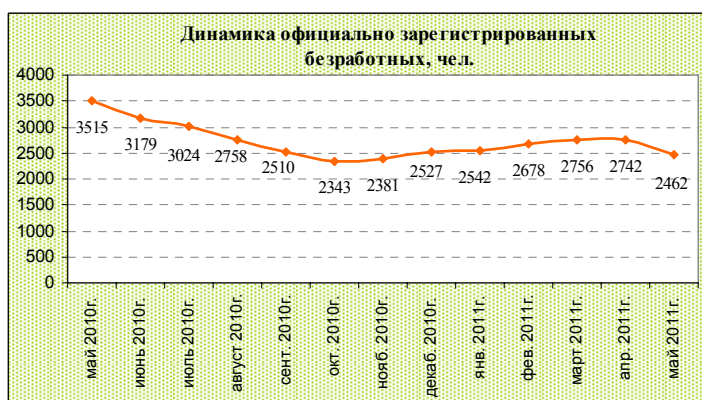
*Подготовлен на основе отчетности Приморскстата за январь – май 2011г.



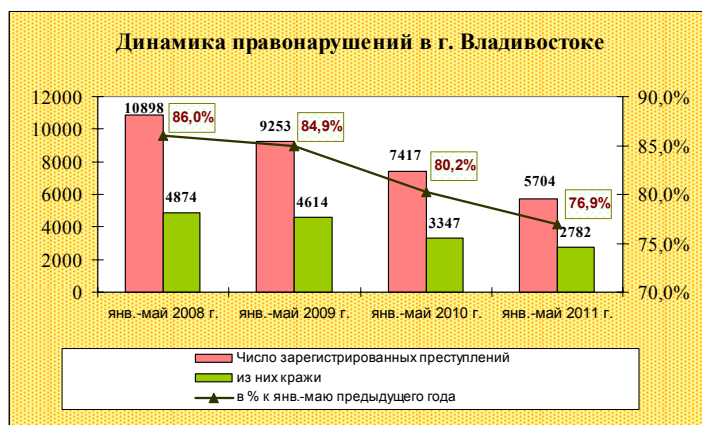
3. Занятость и безработица:

По оценке численность занятых в экономике в январе-мае 2011г. составила 365,7 тыс. человек или 59,3% численности постоянного населения города. Среднесписочная численность работающих в организациях города в январе-апреле 2011 года составила 243,6 тыс. человек (100,6% к соответствующему периоду 2010г.), из них в крупных и средних организациях – 209,3 тыс. человек (103,7%).

По состоянию на 01.06.2011 численность официально зарегистрированных безработных составила 2462 человека, что на 30,0% меньше соответствующего периода 2010 года. Уровень зарегистрированной безработицы – 0,7%. Организационными города в службу занятости заявлено о наличии 44,3 тыс. вакансий, нагрузка на 1 заявленную вакансию составила 0,1 человека.

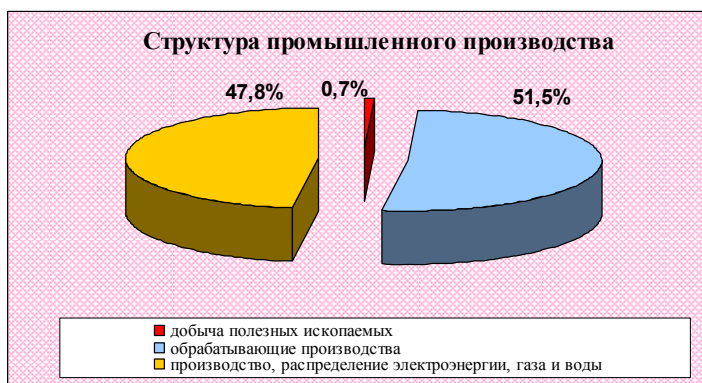


4. Правонарушения:



Экономические индикаторы

1. Производство:



В структуре отгруженных товаров собственного производства, выполненных работ и услуг наибольший удельный вес (в стоимостном выражении) заняли объемы по видам деятельности «обрабатывающие производства» (51,5% или 14299,7 млн. руб.) и «производство и распределение электроэнергии, газа и воды» (47,8% или 13274,4 млн. руб.).

В структуре обрабатывающих производств наибольшую долю занимают: производство транспортных средств и оборудования (41,7% или 5967,1 млн. руб.), производство пищевых продуктов, включая напитки (39,4% или 5633,5 млн. руб.), производство прочих неметаллических минеральных продуктов (5,5% или 791 млн. руб.), производство машин и оборудования (4,3% или 611,8 млн. руб.), производство электрооборудования, электронного и оптического оборудования (3,1% или 444,5 млн. руб.), производство резиновых и пластмассовых изделий (2,7% или 381,7 млн. руб.), издательская и полиграфическая деятельность (1,8% или 252,2 млн. руб.).

В отчетном периоде индекс промышленного производства (в сопоставимых ценах) составил 134,2%, в том числе добыча полезных ископаемых – 127,3%, обрабатывающие производства – 149,7, производство и распределение электроэнергии, газа и воды – 104,4%. Наибольшие темпы роста зафиксированы в следующих обрабатывающих производствах: металлургическое производство и производство готовых металлических изделий – 1,6 р., химическое производство – 1,5 р., производство прочих неметаллических минеральных продуктов – 126,1%, производство резиновых и пластмассовых изделий – 122,3%, производство машин и оборудования – 115,1%.

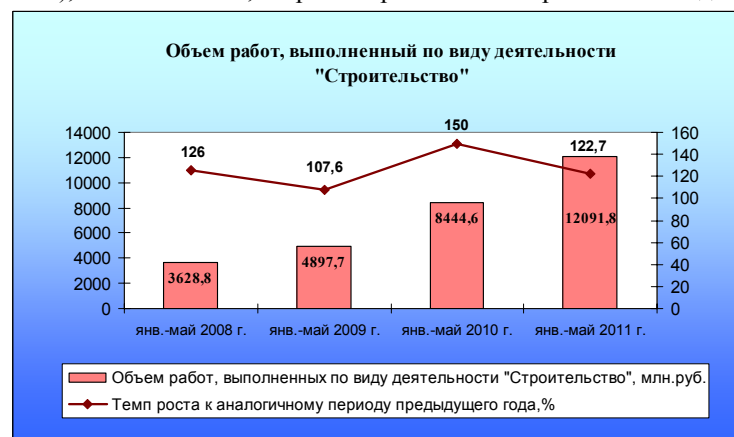


2. Инвестиции и строительство:

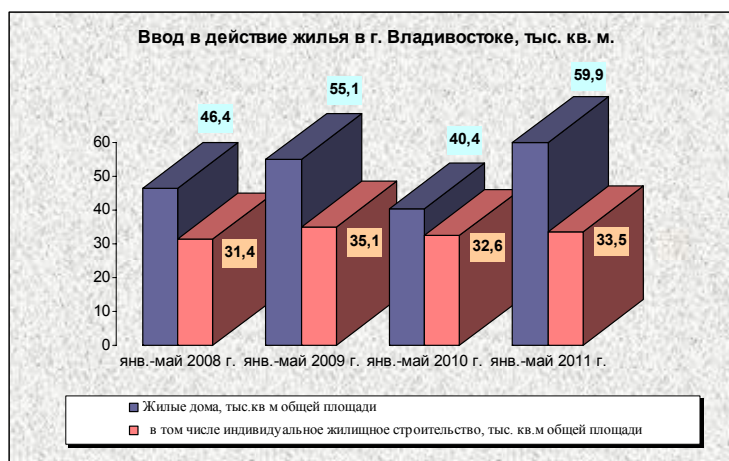
Объем инвестиций в основной капитал за январь-май 2011г. составил 30100 млн. рублей и увеличился по сравнению с аналогичным периодом прошлого года на 42,8% в сопоставимых ценах.



Объем выполненных работ по виду деятельности «Строительство» составил 12091,8 млн. рублей, что на 22,7% в сопоставимых ценах больше января-мая 2010 года. Крупными и средними организациями выполнено работ на 7553,3 млн. руб. (120,4% к январю-маю 2010г.), в том числе 79,4% работ пришлось на строительство зданий и сооружений.

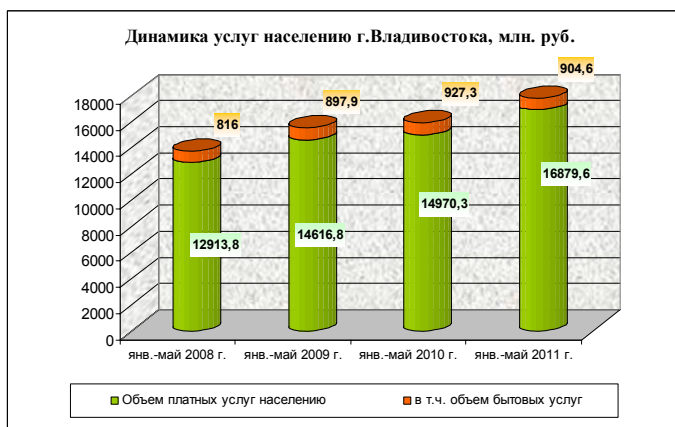
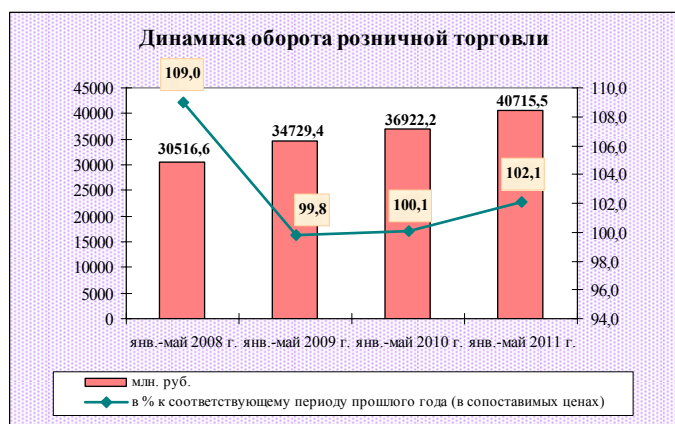
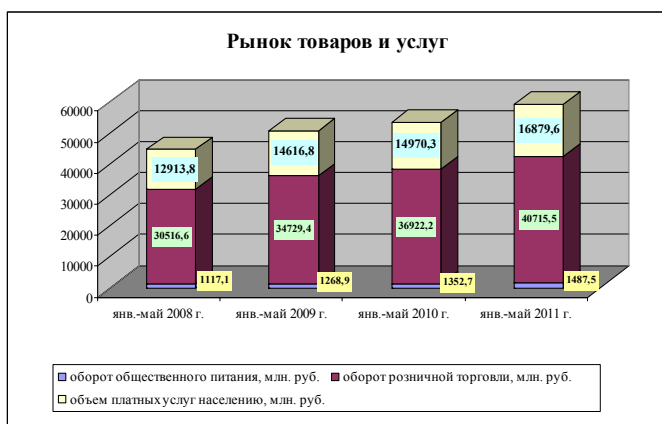


Жилищное строительство. В январе-мае 2011 года введено 59,9 тыс. кв. м. общей площади жилых домов или 148,2% к соответствующему периоду прошлого года, в том числе за счет индивидуальных застройщиков построено 33,5 тыс. кв. м. жилья (103% к соответствующему периоду 2010г.). На долю индивидуальных застройщиков пришлось 56% объема введенного в городе жилья.



3. Потребительский рынок товаров и услуг:

Состояние данного сектора экономики в январе-мае текущего года характеризовалось следующими основными показателями: оборот розничной торговли по всем каналам реализации составил 40715,5 млн. руб. (102,1% к январю-маю 2010г. в сопоставимых ценах); оборот общественного питания – 1487,5 млн. руб. (101,7% соответственно); объем платных услуг населению – 16879,6 млн. руб. (105,8%).



4. Основные показатели экономической активности:

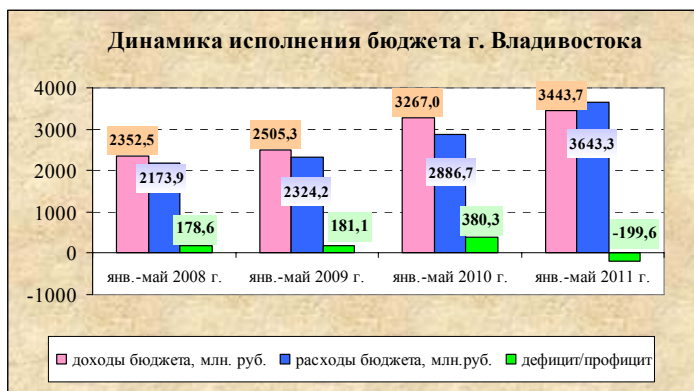
Показатели экономической активности (при расчетной численности постоянного населения 616,80 тыс. человек):

Наименование показателей	Январь-май 2011г.
Продукция отгруженных товаров собственного производства на душу населения, тыс.руб.	45,03
Объем работ, выполненных по виду деятельности «Строительство», тыс.руб.	19,60
Оборот розничной торговли на душу населения, тыс.руб.	66,01
Оборот общественного питания в расчете на душу населения, тыс.руб.	2,41
Объем платных услуг в расчете на душу населения, тыс.руб.	27,37

Финансы

1. Исполнение бюджета города:

По итогам января-мая текущего года бюджет г.Владивостока по доходам исполнен в сумме 3443,7 млн. рублей, по расходам – 3643,3 млн. рублей, дефицит бюджета составил 199,6 млн. рублей.



В структуре доходной части бюджета г.Владивостока наибольшей составляющей является НДФЛ – 39,7% или 1 366,8 млн. рублей.

Бюджет г.Владивостока имеет социальную направленность, его расходы сформированы следующими составляющими:



2. Муниципальный сектор экономики:

Показатели	январь-май 2011г.	Темп роста (снижения) к январю-маю 2010г., %
Доходы от использования имущества, находящегося в муниципальной собственности, млн. руб.	267,7	152,7
в т.ч. арендная плата за землю, млн. руб.	221,9	180,1
перечисления от части чистой прибыли МУПВ, млн. руб.	3,3	116,1
Доходы от реализации имущества, находящегося в муниципальной собственности, млн. руб.	73,5	163,4
в т.ч. от продажи земельных участков, млн. руб.	36,3	82,1
от реализации муниципальной собственности, млн. руб.	36,2	в 46,9 п.