

Экономический мониторинг¹ г. Владивостока за январь-февраль 2011 г.

<p>В рейтинге экономической активности муниципальных образований Приморского края г.Владивосток занимает I место по следующим показателям:</p> <ul style="list-style-type: none"> – доле доходов бюджета без межбюджетных трансфертов в общих доходах бюджетов муниципальных образований – 88,5%; – объему отгруженной продукции по крупным и средним предприятиям – 9967,4 млн. рублей; – обороту розничной торговли по всем каналам реализации – 15384,7 млн. рублей; – объему платных услуг населению – 6379,0 млн. рублей; – обороту общественного питания – 537,5 млн. рублей; – размеру среднемесячной заработной платы работающих по полному кругу организаций (оценка) – 26050 рублей 	<p>Потенциал города в крае (занимаемая доля по Приморскому краю):</p> <ul style="list-style-type: none"> – 31,5% населения края – 52,2% инвестиций в основной капитал – 54,4% оборота розничной торговли – 53,7% оборота общественного питания – 44,9% объема платных услуг – 42,3% объема работ по виду деятельности «Строительство» – 48% отгруженных товаров собственного производства, выполненных работ собственными силами крупными и средними организациями
--	--

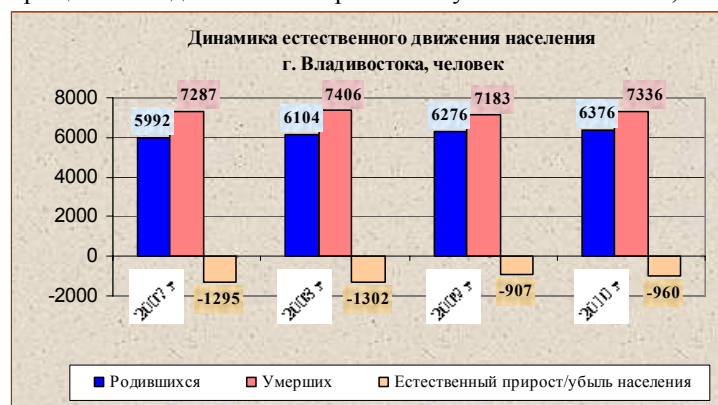
Социальные индикаторы

1. Демография (по итогам 2010г.):

Показатели естественного движения населения

	человек		Изменение в % рост (+), спад (-)	на 1000 населения	
	2009 г.	2010 г.		2009 г.	2010 г.
Родившихся	6276	6376	+1,59	10,4	10,5
Умерших	7183	7336	+2,13	11,9	12,1
в том числе детей в возрасте до 1 года	55	45	-18,2	8,9 <small>(на 1000 родившихся)</small>	7,1 <small>(на 1000 родившихся)</small>
Естественная убыль	-907	-960	+5,8	-1,5	-1,6
Браков	5955	5984	+0,5	9,8	9,9
Разводов	3551	3111	-12,4	5,9	5,1

В отчетном периоде в г.Владивостоке зафиксировано увеличение числа родившихся на 1,59%. Кроме того, по - прежнему наблюдается сокращение младенческой смертности – уменьшилась на 18,2%.

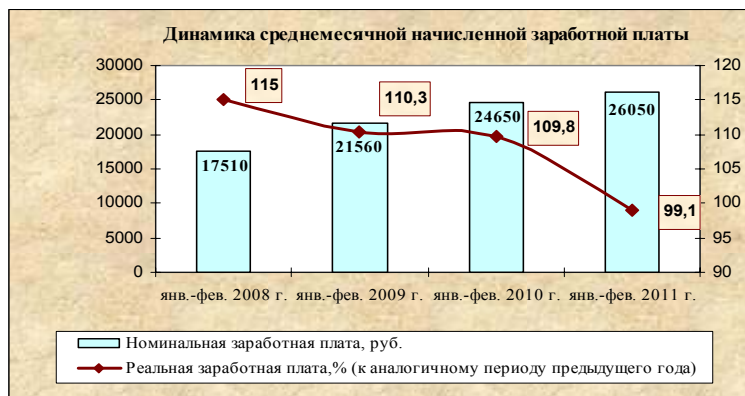


Численность постоянного населения города на конец 2010 года по предварительным итогам переписи составила 616,086 тыс. чел.

2. Уровень жизни населения:

Номинальная начисленная среднемесячная заработная плата в январе-феврале 2011г. (по оценке) составила 26050,0 руб. (106,4% к январю-февралю 2010г., в 3,8 раз превышает величину прожиточного минимума для трудоспособного населения, рассчитываемого по Приморскому краю). Реальная заработная плата (скорректированная на уровень инфляции) уменьшилась на 0,9%.

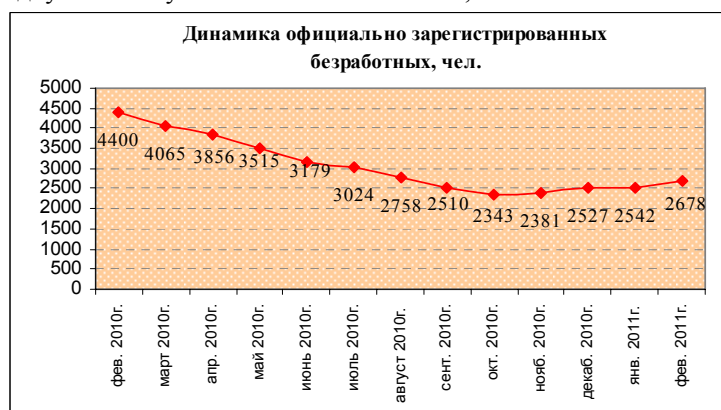
¹ Подготовлен на основании отчетности Приморскстата за январь-февраль 2011г.



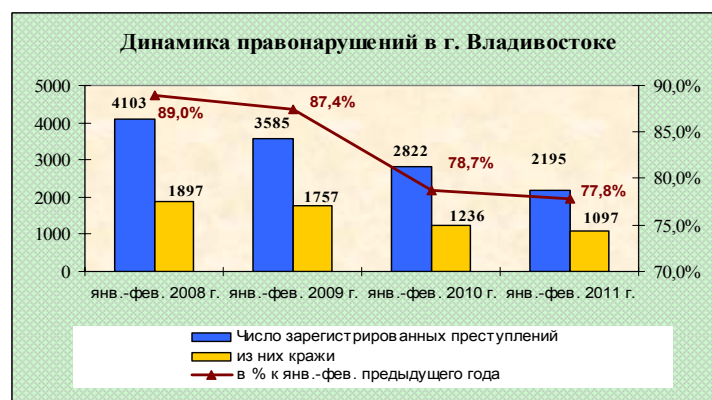
3. Занятость и безработица:

Численность занятых в экономике в январе-феврале 2011г. по оценке составила 365,8 тыс. человек или 100,5% к январю – февралю 2009г., что составляет 59,4% общей численности населения города. Среднесписочная численность работающих в организациях города Владивостока по предварительным данным составила 244 тыс. человек (101,6% к соответствующему периоду 2010г.), в том числе в крупных и средних организациях – 210,9 тыс. чел. (104,6%).

По состоянию на 01.03.2011г. численность официально зарегистрированных безработных составила 2678 человек, что на 39,1% меньше 01.03. 2010г. Из числа незанятых трудовой деятельностью граждан, состоящих на учете, 2229 человека получают пособие. Уровень безработицы на 01.03.2011г. – 0,7%. Организационными города было заявлено о наличии 18739 вакансиях, нагрузка на одну заявленную вакансию составляет 0,2 человека.

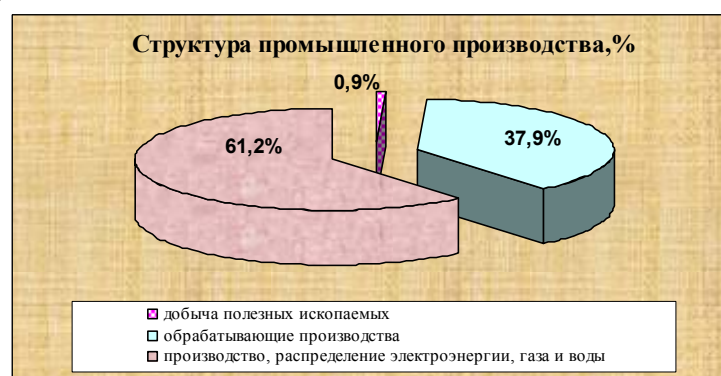


4. Правонарушения:



Экономические индикаторы

1. Производство:

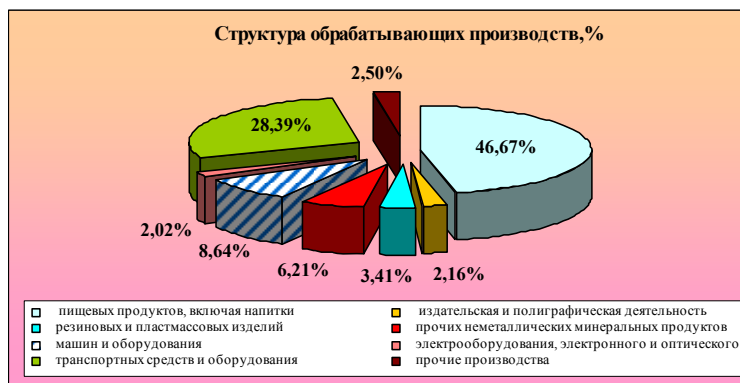


В структуре отгруженных товаров собственного производства, выполненных работ и услуг собственными силами по городу, наибольший удельный вес (в стоимостном выражении) заняли объемы по виду деятельности «производство и распределение электроэнергии, газа и воды» (61,2% или 6095,5 млн. руб.) и «обрабатывающие производства» – 37,9% или 3781,3 млн. руб.

В структуре обрабатывающих производств наибольшую долю занимают: пищевое производство (46,67% или 1764,6 млн. руб.), производство транспортных средств и оборудования (28,39% или 1073,6 млн. руб.), производство машин и оборудования (8,64% или 326,8 млн. руб.) и производство прочих неметаллических минеральных продуктов (6,21% или 234,8 млн. руб.).

Наибольшие темпы роста (в действующих ценах) зафиксированы в следующих производствах: производство транспортных средств и оборудования – 8,1раз; производство машин и оборудования – 2,4раз, производство резиновых и пластмассовых изделий – 1,8 раз.

Снижение темпов роста (в сравнении с январем-февралем 2010г.) зафиксировано: в производстве электрооборудования, электронного и оптического оборудования с 430% в январе-феврале 2010г. до 40,8% в январе-феврале 2011г., а также в производстве прочих неметаллических минеральных продуктов со 180% до 110,8% соответственно.



2. Инвестиции и строительство:

Объем инвестиций в основной капитал за январь-февраль 2011г. составил 6515 млн. рублей или 190% в сопоставимых ценах к январю-февралю 2010г.



Объем выполненных работ по виду деятельности «Строительство», в январе-феврале 2011г. составил 2567,1 млн. рублей, что на 36,7% больше соответствующего периода прошлого года. Крупными и средними организациями выполнено работ на 1734,5 млн. руб. (на 4,7% больше, чем в январе-феврале 2010г.), в том числе 81,3% работ пришлось на строительство зданий и сооружений.



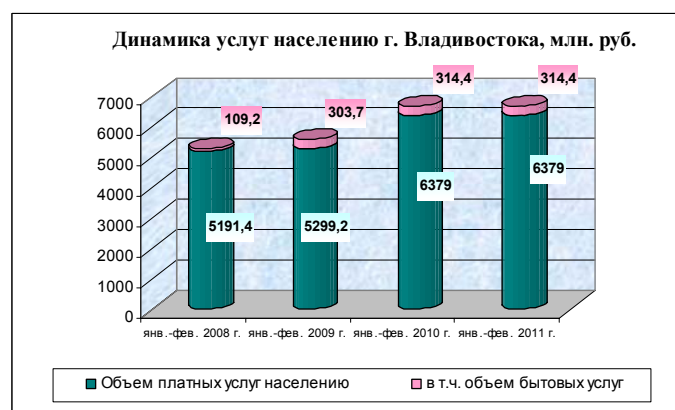
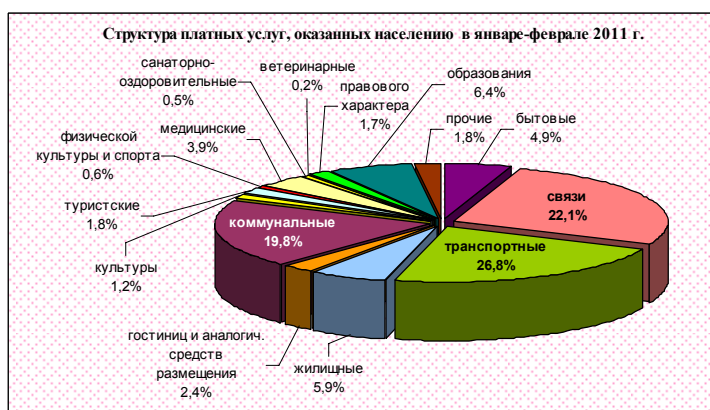
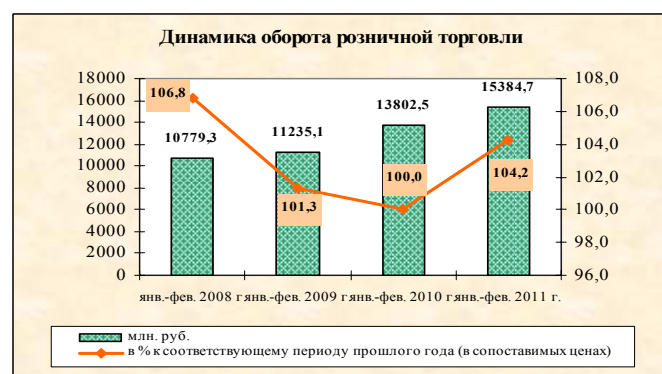
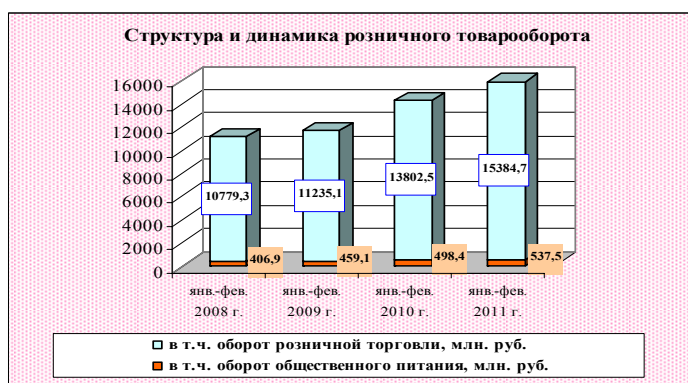
Жилищное строительство. В январе-феврале 2011 года введено 10,9 тыс. кв. м. общей площади жилых домов, что на 4,4% меньше января-февраля 2010 года.

Все жилье, как и в январе-феврале 2010 года построено за счет индивидуальных застройщиков.



3. Потребительский рынок товаров и услуг:

В январе-феврале текущего года зафиксирована положительная динамика к январю-февралю 2010 года в сопоставимых ценах по всем показателям данной сферы экономики: объем оборота розничной торговли в краевом центре по всем каналам реализации составил 15384,7 млн. рублей (104,2% в сопоставимых ценах); оборот общественного питания – 537,5 млн. руб. (100,8%); объем платных услуг населению – 6379 млн. руб. (105,1%).



4. Основные показатели экономической активности:

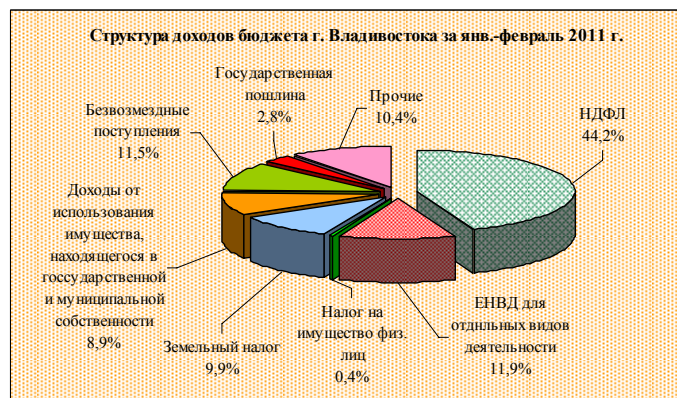
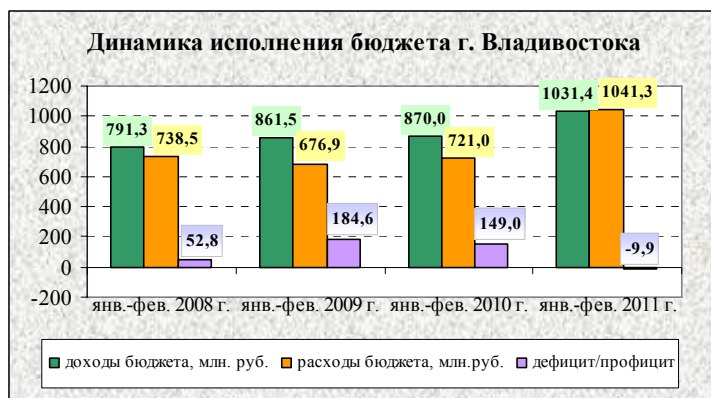
Показатели экономической активности (при расчетной численности постоянного населения 616,086 тыс. человек):

Наименование показателей	Январь-февраль 2011 г.
Продукция отгруженных товаров собственного производства на душу населения, тыс.руб.	16,18
Объем работ, выполненных по виду деятельности «Строительство», тыс.руб.	4,17
Оборот розничной торговли на душу населения, тыс.руб.	24,97
Оборот общественного питания в расчете на душу населения, тыс.руб.	0,87
Объем платных услуг в расчете на душу населения, тыс.руб.	10,35

Финансы

1. Исполнение бюджета города:

По итогам января-февраля текущего года бюджет г.Владивостока по доходам исполнен в сумме 1031,4 млн. рублей, по расходам – 1041,3 млн. рублей, таким образом, дефицит бюджета составил 9,9 млн. рублей.



В структуре доходной части бюджета г.Владивостока наибольшей составляющей является НДСЛ – 44,2% или 455,6 млн. рублей.

Бюджет г.Владивостока имеет социальную направленность, его расходы сформированы следующими составляющими:



2. Муниципальный сектор экономики:

Показатели	январь-февраль 2011г.	Темп роста (снижения) к январю-февралю 2010г., %
Доходы от использования имущества, находящегося в муниципальной собственности, млн. руб.	91,88	136%
в т.ч. арендная плата за землю, млн. руб.	78,57	157%
перечисления от части чистой прибыли МУПВ, млн. руб.	0,54	185%
Доходы от реализации имущества, находящегося в муниципальной собственности, млн. руб.	15,67	116%
в т.ч. от продажи земельных участков, млн. руб.	3,47	26,2%
от реализации муниципальной собственности, млн. руб.	11,58	36р.