

Социально-экономический мониторинг¹ г.Владивостока за январь 2011 г.

<p>В рейтинге экономической активности муниципальных образований Приморского края г.Владивосток занимает I место по следующим показателям:</p> <ul style="list-style-type: none"> – доле доходов бюджета без межбюджетных трансфертов в общих доходах бюджетов муниципальных образований – 94%; – объему отгруженной продукции по крупным и средним предприятиям – 4848,1 млн. рублей; – обороту розничной торговли по всем каналам реализации – 7614,6 млн. рублей; – объему платных услуг населению – 3166,8 млн. рублей; – обороту общественного питания – 257,7 млн. рублей; – размеру среднемесячной заработной платы работающих по полному кругу организаций (оценка) – 28650 рублей 	<p>Потенциал города в крае (занимаемая доля по Приморскому краю):</p> <ul style="list-style-type: none"> – 31% населения края – 52% инвестиций в основной капитал (за 2010г.) – 53% оборота розничной торговли – 49,5% оборота общественного питания – 44% объема платных услуг – 29% объема работ по виду деятельности «Строительство» – 47% отгруженных товаров собственного производства, выполненных работ собственными силами крупными и средними организациями
---	--

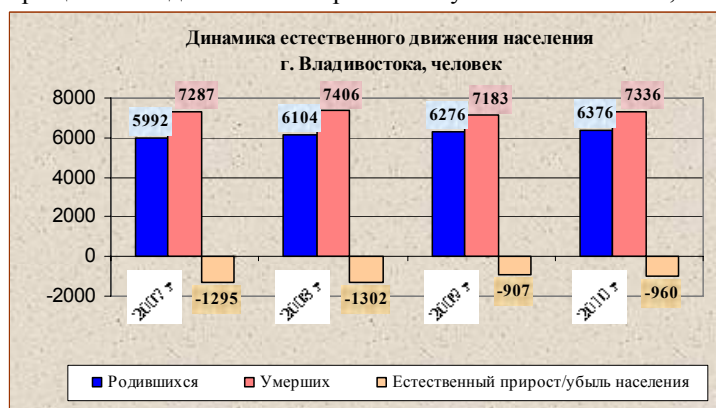
Социальные индикаторы

1. Демография (по итогам 2010г.):

Показатели естественного движения населения

	человек		Изменение в % рост (+), спад (-)	на 1000 населения	
	2009 г.	2010 г.		2009г.	2010г.
Родившихся	6276	6376	+1,59	10,4	10,5
Умерших	7183	7336	+2,13	11,9	12,1
в том числе детей в возрасте до 1 года	55	45	-18,2	8,9 <small>(на 1000 родившихся)</small>	7,1 <small>(на 1000 родившихся)</small>
Естественная убыль	-907	-960	+5,8	-1,5	-1,6
Браков	5955	5984	+0,5	9,8	9,9
Разводов	3551	3111	-12,4	5,9	5,1

В отчетном периоде в г.Владивостоке зафиксировано увеличение числа родившихся на 1,59%. Кроме того, по - прежнему наблюдается сокращение младенческой смертности – уменьшилась на 18,2%.

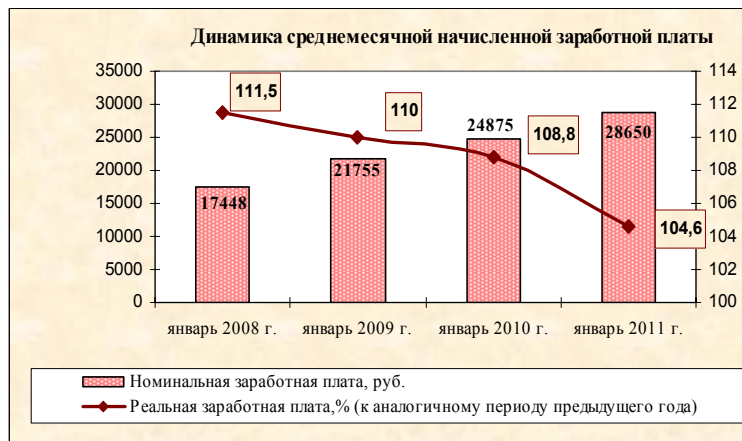


Численность постоянного населения города на конец 2010 года составила по расчетной оценке 602 тыс. чел.

2. Уровень жизни населения:

Номинальная начисленная среднемесячная заработная плата в январе 2011г. по оценке составила 28650 руб. (112,2% к январю 2010г.), что в 3,9 раза превышает величину прожиточного минимума для трудоспособного населения, рассчитываемого по Приморскому краю. Реальная заработная плата (скорректированная на уровень инфляции) увеличилась на 4,6%. На 1 февраля 2011 года задолженность по выплате заработной платы в размере 1 млн. рублей имели 43 человека, работающих в крупных и средних организациях наблюдаемых видов экономической деятельности. Объем задолженности сложился из-за отсутствия средств предприятия. Задолженность из федерального, краевого и местных бюджетов отсутствует.

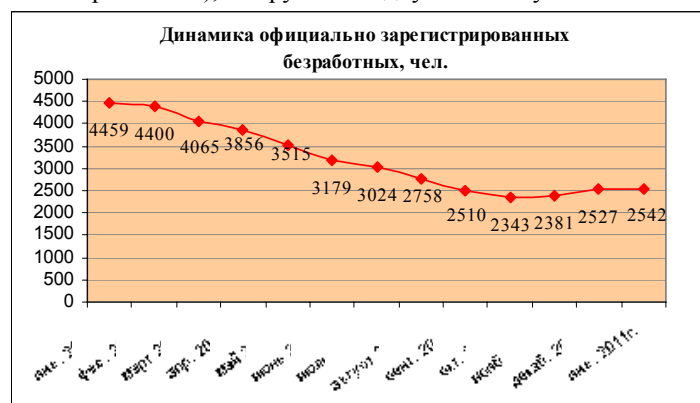
¹ Подготовлен на основании отчетности Приморскстата за январь 2011г.



3. Занятость и безработица:

Численность занятых в экономике в январе 2011г. по оценке составила 365,7 тыс. человек (100,7% к уровню января 2010г.) или 60,7% общей численности населения города. Среднесписочная численность работающих в организациях города Владивостока составила 243,2 тыс. человек (101,6% к 2009г.), из них в крупных и средних организациях – 205,7 тыс. чел. (103,9%).

На 1 февраля 2011 года в городской службе занятости на учете состояло 3194 не занятых трудовой деятельностью граждан, из них 2542 – официально зарегистрированных безработных, что на 43% ниже соответствующего периода 2010 года. Из числа незанятых трудовой деятельностью граждан, состоящих на учете, 2143 человека получают пособие. Уровень безработицы на 01.02.2011г. – 0,7%. Вместе с тем, число заявленных работодателями города вакансий также снизилось и составило 17010 вакансий (87% к январю 2010г.), нагрузка на одну заявленную вакансию составляет 0,2 человека.

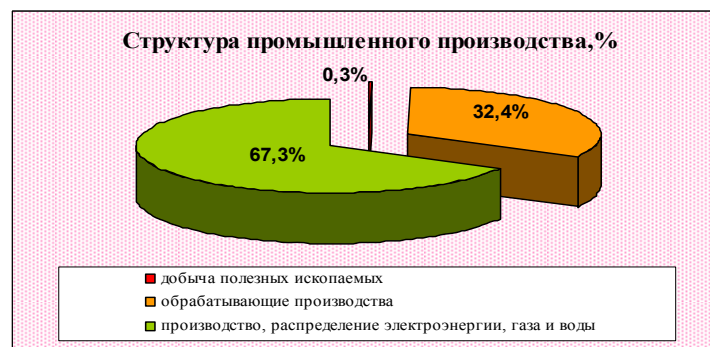


4. Правонарушения:



Экономические индикаторы

1. Производство:

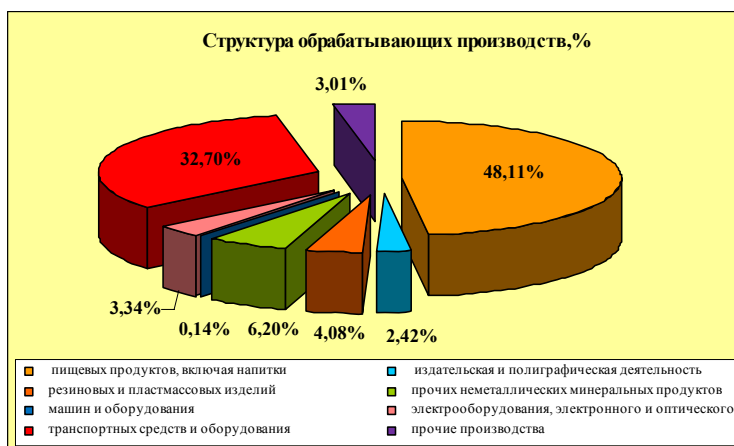


В структуре отгруженных товаров собственного производства, выполненных работ и услуг собственными силами по городу, наибольший удельный вес (в стоимостном выражении) заняли объемы по виду деятельности «производство и распределение электроэнергии, газа и воды» - 67,3% или 3260,1 млн. руб. и «обрабатывающие производства» – 32,4% или 1572,8 млн. руб.

В структуре обрабатывающих производств наибольшую долю занимают: пищевое производство (48,11% или 756,6 млн. руб.), производство прочих неметаллических минеральных продуктов (6,2% или 97,5 млн.руб.), производство транспортных средств и оборудования (32,7% - 514,3 млн. руб.).

Наибольшие темпы роста (в действующих ценах) зафиксированы в следующих производствах: производство транспортных средств и оборудования – 12,7 раз, производство электрооборудования, электронного и оптического оборудования – 5,3 раза, металлургическое производство и производство готовых металлических изделий – 4 раза.

Снижение темпов роста (в сравнении с январем 2010г.) зафиксировано в производстве прочих неметаллических минеральных продуктов с 270% в январе 2010г. до 74,9% в январе 2011г. и в производстве пищевых продуктов, включая напитки - со 160% до 117,8% соответственно.



2. Строительство:

Объем выполненных работ по виду деятельности «Строительство» составил 965,3 млн. рублей, в 2,1 раза больше января 2010 года. Крупными и средними организациями выполнено работ на 786,5 млн. руб. (в 1,7р. больше, чем в январе 2010г.), в том числе 82,2% работ пришлось на строительство зданий и сооружений.



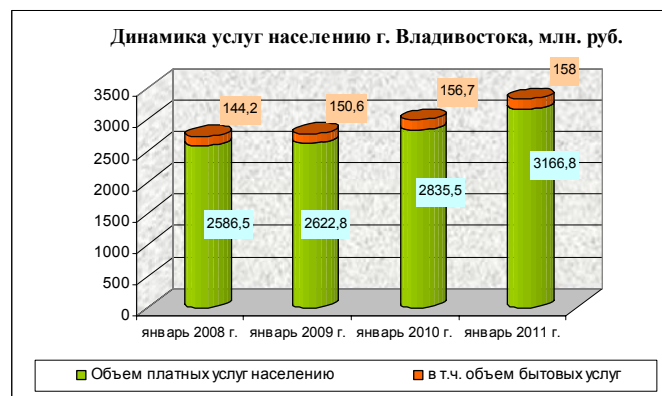
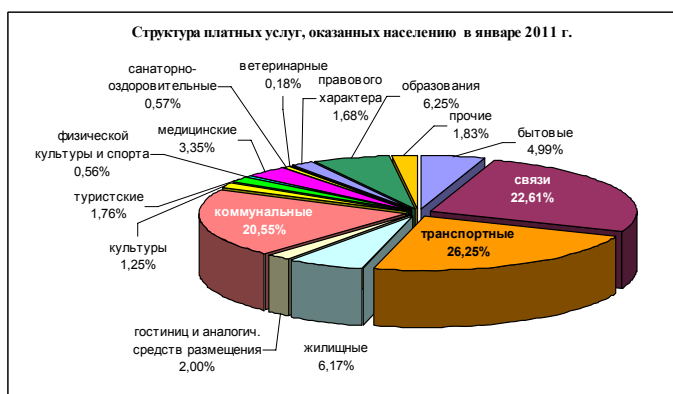
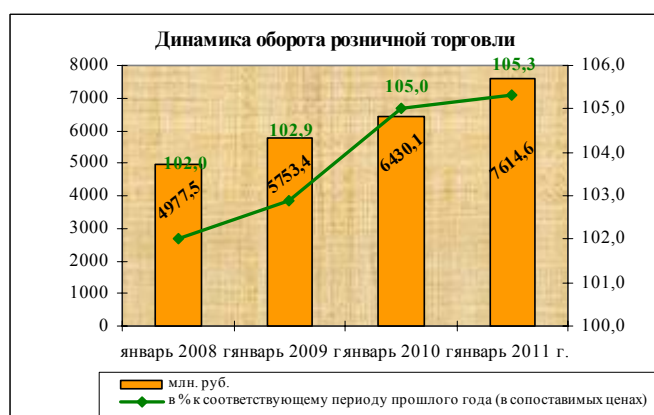
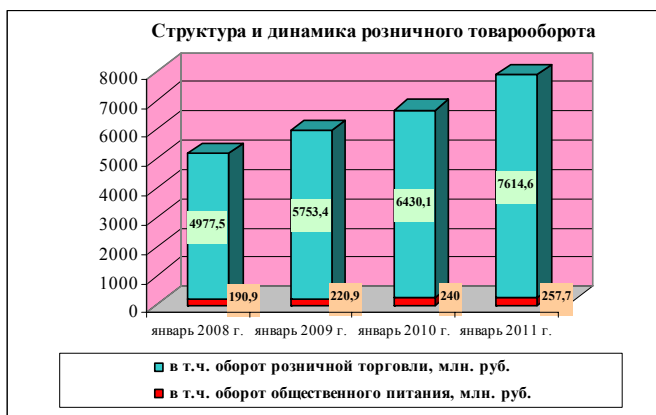
Жилищное строительство. В январе текущего года введено 4,0 тыс. кв. м. общей площади жилых домов, что в 1,3 раза больше января 2010 года.

Все жилье, как и в январе прошлого года, построено за счет индивидуальных застройщиков.



3. Потребительский рынок товаров и услуг:

В январе текущего года зафиксирована положительная динамика к январю 2010 года в сопоставимых ценах по всем показателям данной сферы экономики: объем оборота розничной торговли по всем каналам реализации составил 7614,6 млн. рублей (105,3%); оборот общественного питания – 257,7 млн. руб. (100,6%); объем платных услуг населению – 3166,8 млн. руб. (104,9%).



4. Основные показатели экономической активности:

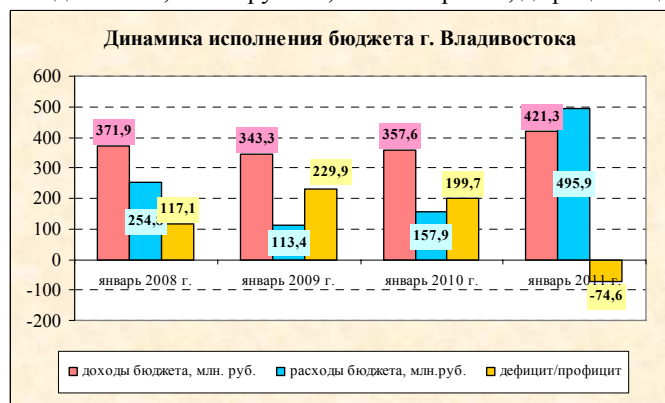
Показатели экономической активности (при расчетной численности постоянного населения 602 тыс. человек):

Наименование показателей	Январь 2011г.
Продукция отгруженных товаров собственного производства на душу населения, тыс. руб.	8,05
Объем работ, выполненных по виду деятельности «Строительство» на душу населения, тыс. руб.	1,60
Оборот розничной торговли на душу населения, тыс. руб.	12,65
Оборот общественного питания в расчете на душу населения, тыс. руб.	0,43
Объем платных услуг в расчете на душу населения, тыс. руб.	5,26

Финансы

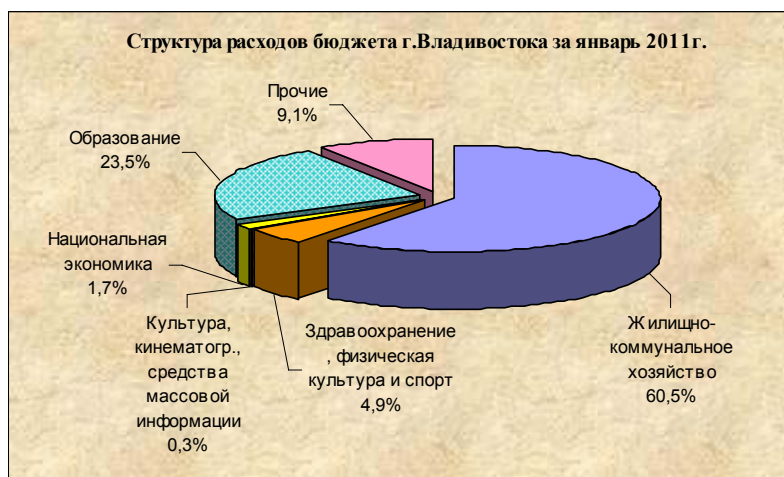
1. Исполнение бюджета города:

По итогам января текущего года бюджет г.Владивостока по доходам исполнен в сумме 421,3 млн. рублей, по расходам – 495,9 млн. рублей, таким образом, дефицит бюджета составил 74,6 млн. рублей.



В структуре доходной части бюджета г.Владивостока наибольшей составляющей является НДС – 40,3% или 169,6 млн. рублей.

Бюджет г.Владивостока имеет социальную направленность, его расходы сформированы следующими составляющими:



2. Муниципальный сектор экономики:

Показатели	Январь 2011г.	Темп роста (снижения) к январю 2010г., %
Доходы от использования имущества, находящегося в муниципальной собственности, млн. руб.	37,65	120,7
в т.ч. арендная плата за землю, млн. руб.	30,95	133,4
перечисления от части чистой прибыли МУПВ, млн. руб.	0,29	-
Доходы от реализации имущества, находящегося в муниципальной собственности, млн. руб.	8,39	25 раз.
в т.ч. от продажи земельных участков, млн. руб.	3,02	150 раз
от реализации муниципальной собственности, млн. руб.	5,37	41 раз