

Экономический мониторинг г.Владивостока за 2010 г.¹

<p>В рейтинге экономической активности муниципальных образований Приморского края г.Владивосток занимает I место по следующим показателям:</p> <ul style="list-style-type: none"> – объему отгруженной продукции по крупным и средним предприятиям – 54989,2 млн. рублей; – обороту розничной торговли по всем каналам реализации – 92303,1 млн. рублей; – объему платных услуг, оказанных населению – 41235,3 млн. рублей; – обороту общественного питания – 3710,3 млн. рублей; – размеру среднемесячной заработной платы работающих по полному кругу организаций (оценка) – 26070 рублей. 	<p>Потенциал города в крае (занимаемая доля по Приморскому краю):</p> <ul style="list-style-type: none"> – 30,5% населения края; – 52,4% оборота розничной торговли; – 50,6% оборота общественного питания; – 49,6% объема платных услуг; – 68,6% объема работ по виду деятельности «Строительство»; – 46,2% отгруженных товаров собственного производства, выполненных работ собственными силами крупными и средними организациями.
--	---

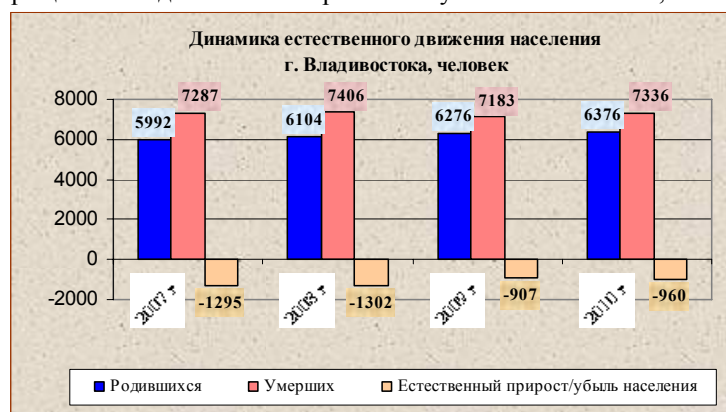
Социальные индикаторы

1. Демография:

Показатели естественного движения населения

	человек		Изменение в % рост (+), спад (-)	на 1000 населения	
	2009 г.	2010 г.		2009г.	2010г.
Родившихся	6276	6376	+1,59	10,4	10,5
Умерших	7183	7336	+2,13	11,9	12,1
в том числе детей в возрасте до 1 года	55	45	-18,2	8,9 <small>(на 1000 родившихся)</small>	7,1 <small>(на 1000 родившихся)</small>
Естественная убыль	-907	-960	+5,8	-1,5	-1,6
Браков	5955	5984	+0,5	9,8	9,9
Разводов	3551	3111	-12,4	5,9	5,1

В отчетном периоде в г.Владивостоке зафиксировано увеличение числа родившихся на 1,59%. Кроме того, по прежнему наблюдается сокращение младенческой смертности – уменьшилась на 18,2%.



Численность постоянного населения города, на конец ноября текущего года составила 602,2 тыс. чел.

2. Уровень жизни населения:

Номинальная начисленная среднемесячная заработная плата за 2010г. по оценке составила 26070 руб. (113% к 2009г.), что в 3,5 раза превышает величину прожиточного минимума для трудоспособного населения, рассчитываемого по Приморскому краю. Реальная заработная плата (скорректированная на уровень инфляции) увеличилась на 7,2%. На 1 января 2011 года задолженность по выплатам заработной платы в размере 1,6 млн. рублей имели 44 человека, работающих в крупных и средних организациях наблюдаемых видов экономической деятельности. Весь объем сложился из-за отсутствия средств предприятия. Задолженность из федерального, краевого и местных бюджетов отсутствует.

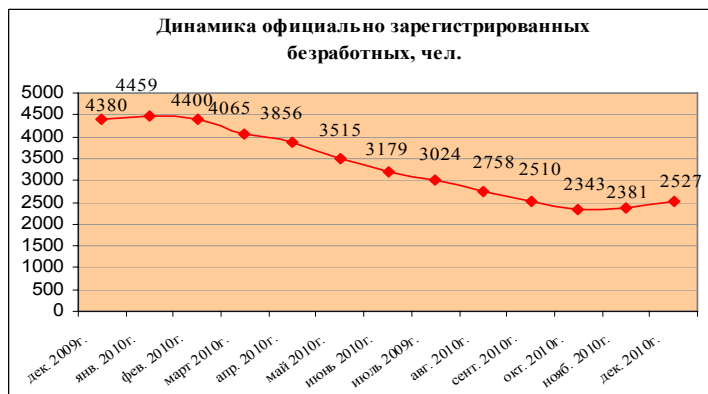
¹ Подготовлен на основе отчетности Приморскстата за 2010г.



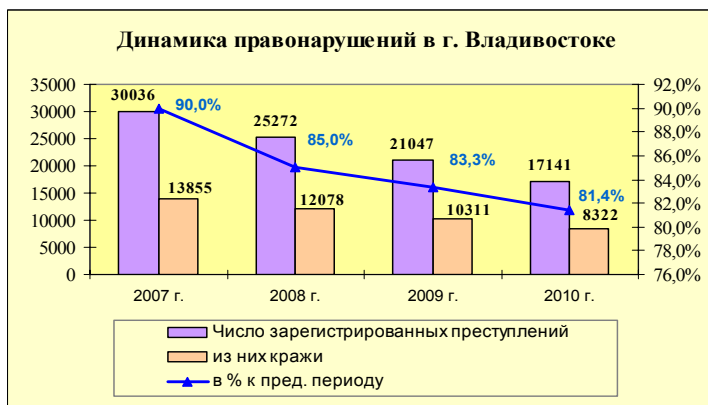
3. Занятость и безработица:

Численность занятых в экономике за 2010 год по оценке составила 365,3 тыс. человек (101,1% к 2009г.) или 60,7% численности постоянного населения города. Среднесписочная численность работающих в организациях города в январе-ноябре 2010 года составила 243,1 тыс. человек (101,6% к соотв. периоду 2009г.), из них в крупных и средних организациях – 205,4 тыс. человек (103,8%).

По состоянию на 1 января 2011 года численность официально зарегистрированных безработных составила 2527 человек, что на 42,3% меньше соответствующего периода 2009 года. Уровень зарегистрированной безработицы на конец года составил 0,7%. Организационными города в службу занятости заявлено о наличии 16,88 тыс. вакансий, нагрузка на 1 заявленную вакансию составляет 0,2 человека.

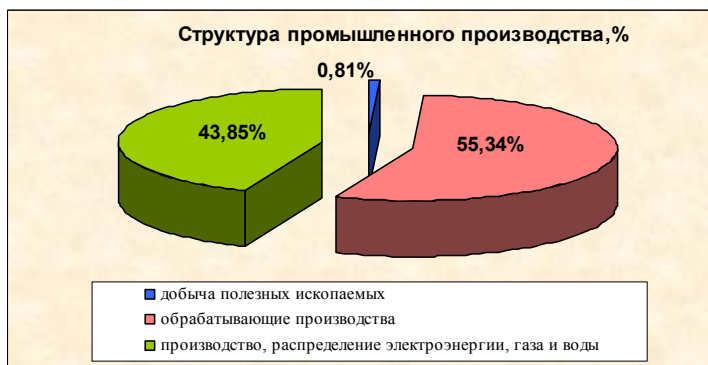


4. Правонарушения:



Экономические индикаторы

1. Производство:

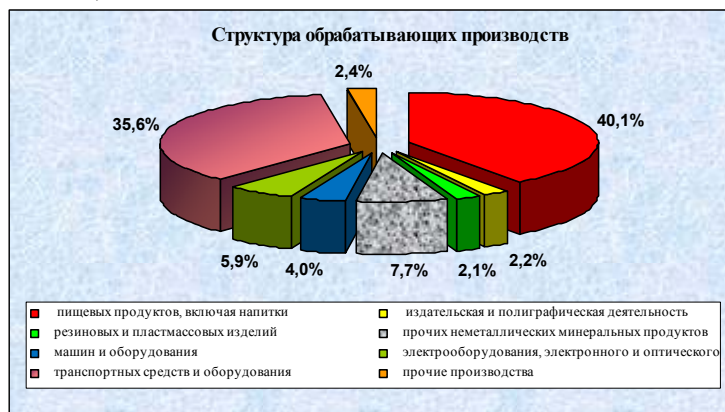


В структуре отгруженных товаров собственного производства, выполненных работ и услуг собственными силами по городу, наибольший удельный вес (в стоимостном выражении) заняли объемы по виду деятельности «обрабатывающие производства» (55,34% или 30363 млн. руб.) и «производство и распределение электроэнергии, газа и воды» (43,85% или 24059 млн. руб.).

В структуре обрабатывающих производств наибольшую долю занимают: производство пищевых продуктов, включая напитки (40,1% или 12162,3 млн. руб.), производство транспортных средств и оборудования (35,6% или 10805,3 млн. руб.), производство прочих неметаллических минеральных продуктов (7,7% или 2351,5 млн. руб.), производство электрооборудования, электронного и оптического оборудования (5,9% или 1789,9 млн. руб.), производство машин и оборудования (4,0% или 1221,6 млн. руб.).

Наибольшие темпы роста (в действующих ценах к 2009г.) зафиксированы в следующих производствах: металлургическое производство и производство готовых металлических изделий – 7,1 р.; производство транспортных средств и оборудования – 4 р.; обработка древесины и производство изделий из дерева – 3,6 р.

Наиболее значительное снижение темпов роста (спад) в сравнении с 2009 годом зафиксировано: в производстве резиновых и пластмассовых изделий со 113,1% до 88,1%; в химическом производстве со 190% до 107,8%; в текстильном и швейном производстве со 129% до 72,8%.

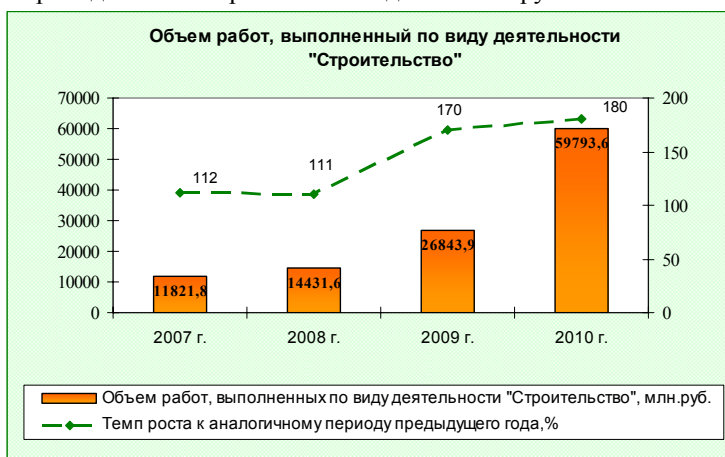


2. Инвестиции и строительство:

Объем инвестиций в основной капитал за 2010 год по оценке составил 109915 млн. рублей, что в 1,9 раза в сопоставимых ценах превышает показатель 2009 года.



Объем выполненных работ по виду деятельности «Строительство» составил 59793,6 млн. рублей, в 1,8 раза больше 2009 года. Крупными и средними организациями выполнено работ на 21459,8 млн. руб. (на 45,8% больше, чем в 2009 году), в том числе 80,2% работ приходится на строительство зданий и сооружений.

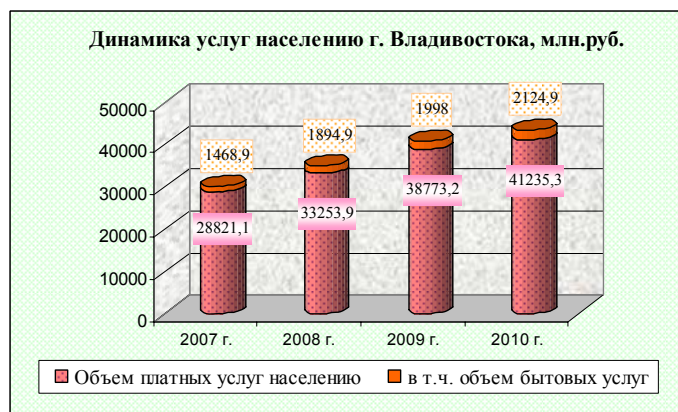
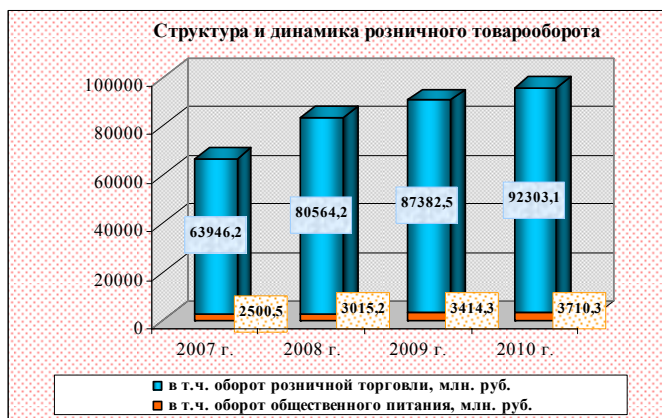


Жилищное строительство. В 2010 году введено 333 тыс. кв.м. общей площади жилых домов (в 1,8 р. больше 2009 года). Индивидуальными застройщиками построено 79,3 тыс. кв.м. жилья, что на 14,1% ниже показателя 2009 года, и их доля в общем объеме ввода жилья по городу также снизилась.



3. Потребительский рынок товаров и услуг:

Оборот розничной торговли в краевом центре по всем каналам реализации в 2010 году составил 92303,1 млн. руб. (100,1% к 2009г. в сопоставимых ценах); оборот общественного питания – 3710,3 млн. руб. (102,4% соответственно). Объем платных услуг населению составил 41235,3 млн. руб. (104,3% в сопоставимых ценах к 2009г.).



4. Основные показатели экономической активности:

Показатели экономической активности (при расчетной численности постоянного населения 602,2 тыс. человек):

Наименование показателей	2010г.
Продукция отгруженных товаров собственного производства на душу населения, тыс. руб.	91,31
Объем работ, выполненных по виду деятельности «Строительство» на душу населения, тыс. руб.	99,28
Оборот розничной торговли на душу населения, тыс. руб.	153,27
Оборот общественного питания в расчете на душу населения, тыс. руб.	6,16
Объем платных услуг в расчете на душу населения, тыс. руб.	68,47

Финансы

1. Исполнение бюджета города:

По итогам 2010 года бюджет г.Владивостока по доходам исполнен в сумме 13349,9 млн. рублей, по расходам – 11018,2 млн. рублей, таким образом, профицит бюджета составил 2331,7 млн. рублей.



В структуре доходной части бюджета г.Владивостока наибольшими составляющими являются: безвозмездные поступления – 54% или 5266,9 млн. рублей, НДС/НДФЛ – 25,1% или 2449,4 млн.руб.

Бюджет г.Владивостока имеет социальную направленность, его расходы сформированы следующими составляющими:



2. Муниципальный сектор экономики:

Показатели	2010г.	Темп роста (снижения) к 2009г., %
Доходы от использования имущества, находящегося в муниципальной собственности, млн. руб.	520	102,7
в т.ч. арендная плата за землю, млн. руб.	373,5	106,7
перечисления от части чистой прибыли МУПВ, млн. руб.	7,4	87,2
Доходы от реализации имущества, находящегося в муниципальной собственности, млн. руб.	212,7	130,3
в т.ч. от продажи земельных участков, млн. руб.	131,8	138,1
от реализации муниципальной собственности, млн. руб.	80,9	120,4