

Экономический мониторинг г.Владивостока за январь-ноябрь 2010 г.¹

<p>В рейтинге экономической активности муниципальных образований Приморского края г.Владивосток занимает I место по следующим показателям:</p> <ul style="list-style-type: none"> – объему отгруженной продукции по крупным и средним предприятиям – 48421,7 млн. рублей; – обороту розничной торговли по всем каналам реализации – 83259,7 млн. рублей; – объему платных услуг, оказанных населению – 37505,1 млн. рублей; – обороту общественного питания – 3273,6 млн. рублей; – размеру среднемесячной заработной платы работающих по полному кругу организаций (оценка) – 25980 рублей. 	<p>Потенциал города в крае (занимаемая доля по Приморскому краю):</p> <ul style="list-style-type: none"> – 30,6% населения края; – 52,6% оборота розничной торговли; – 50,9% оборота общественного питания; – 49,8% объема платных услуг; – 68,2% объема работ по виду деятельности «Строительство»; – 46,2% отгруженных товаров собственного производства, выполненных работ собственными силами крупными и средними организациями.
--	---

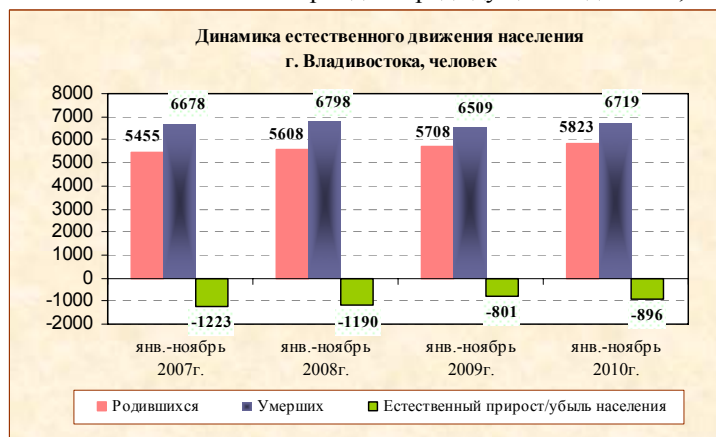
Социальные индикаторы

1. Демография:

Показатели естественного движения населения

	Человек		Изменение в % рост (+), спад (-)	на 1000 населения	
	январь-ноябрь 2009 г.	январь-ноябрь 2010 г.		январь-ноябрь 2009г.	январь-ноябрь 2010г.
Родившихся	5708	5823	+2,01	10,3	10,5
Умерших	6509	6719	+3,23	11,8	12,1
в том числе детей в возрасте до 1 года	51	36	-29,4	9,0 <small>(на 1000 родившихся)</small>	6,2 <small>(на 1000 родившихся)</small>
Естественная убыль	-801	-896	+11,86	-1,5	-1,6
Браков	5605	5619	+0,25	10,1	10,2
Разводов	3278	2830	-13,67	5,9	5,1

В отчетном периоде в г.Владивостоке зафиксировано увеличение числа родившихся на 2,01%. Младенческая смертность сократилась по сравнению с аналогичным периодом предыдущего года на 29,4%.

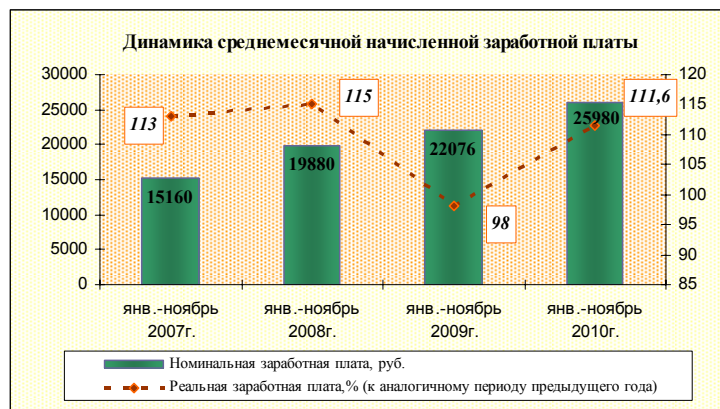


Численность постоянного населения города на конец октября текущего года составила 602,6 тыс. чел.

2. Уровень жизни населения:

Номинальная начисленная среднемесячная заработная плата в январе-ноябре 2010г. по оценке составила 25980 руб. (117,5% к январю-ноябрю 2009г.), что в 3,6 раза превышает величину прожиточного минимума для трудоспособного населения, рассчитываемого по Приморскому краю. Реальная заработная плата (скорректированная на уровень инфляции) увеличилась на 11,6%. На 1 декабря 2010 года задолженность по выплате заработной платы в размере 1,4 млн. рублей имели 45 человек, работающих в крупных и средних организациях наблюдаемых видов экономической деятельности. Весь объем сложился из-за отсутствия средств предприятий. Задолженность из федерального, краевого и местных бюджетов отсутствует.

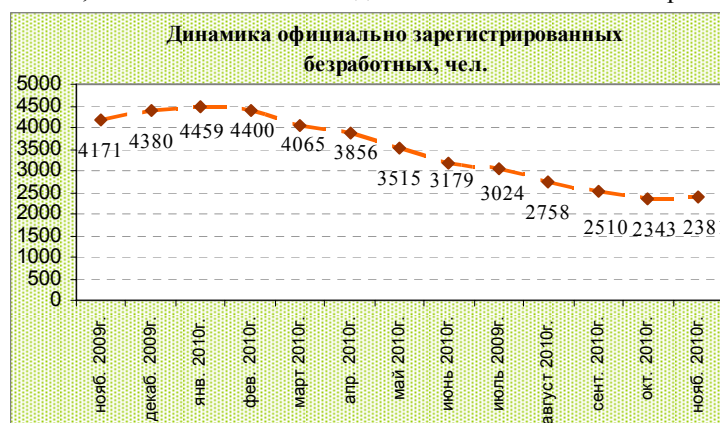
¹ Подготовлен на основе отчетности Приморскстата за январь – ноябрь 2010г.



3. Занятость и безработица:

Численность занятых в экономике в январе-ноябре 2010 года по оценке составила 365,2 тыс. человек (99,9% к январю-ноябрю 2009г.) или 60,6% численности постоянного населения города. Среднесписочная численность работающих в организациях города в январе-октябре 2010 года составила 242,9 тыс. человек (101,5% к соотв. периоду 2009г.), из них в крупных и средних организациях – 205,1 тыс. человек (103,6%).

По состоянию на 01.11.2010 численность официально зарегистрированных безработных составила 2381 человек, что на 42,9% меньше соответствующего периода 2009 года. Уровень зарегистрированной безработицы на конец ноября составил 0,65%. Организаниями города в службу занятости заявлено о наличии 19,88 тыс. вакансий, нагрузка на 1 заявленную вакансию составляет 0,1 человека и является одной из самых низких по Приморскому краю.

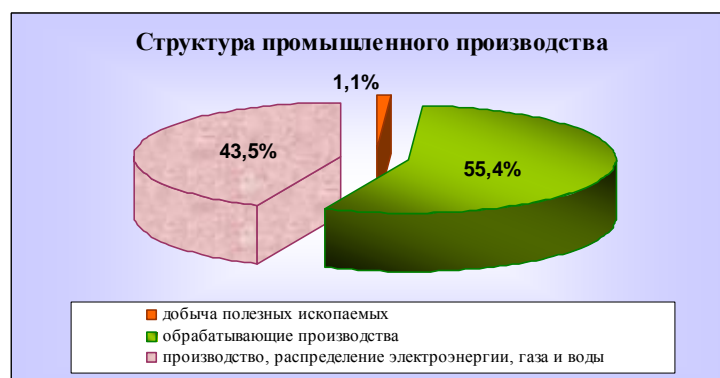


4. Правонарушения:



Экономические индикаторы

1. Производство:

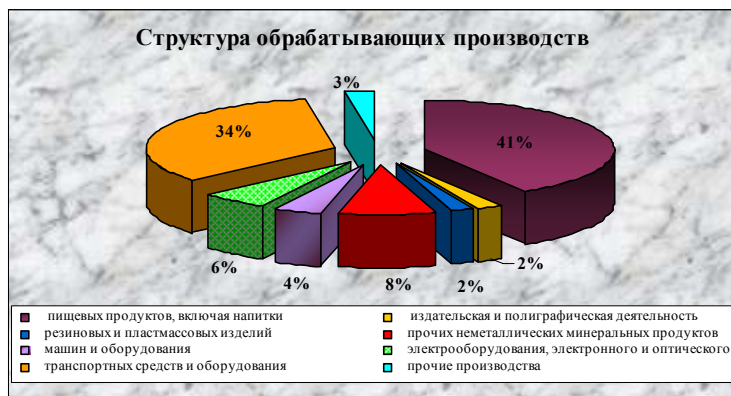


В структуре отгруженных товаров собственного производства, выполненных работ и услуг собственными силами по городу, наибольший удельный вес в стоимостном выражении заняли объемы по виду деятельности «обрабатывающие производства» (55,4% или 26835,1 млн. руб.) и «производство и распределение электроэнергии, газа и воды» (43,5% или 21043,6 млн. руб.).

В структуре обрабатывающих производств наибольшую долю занимают: производство пищевых продуктов, включая напитки (41% или 11003,5 млн. руб.), производство транспортных средств и оборудования (34% или 9111,2 млн. руб.), производство прочих неметаллических минеральных продуктов (8% или 2219,6 млн. руб.), производство электрооборудования, электронного и оптического оборудования (6% или 1586,5 млн. руб.), производство машин и оборудования (4% или 1098,9 млн. руб.).

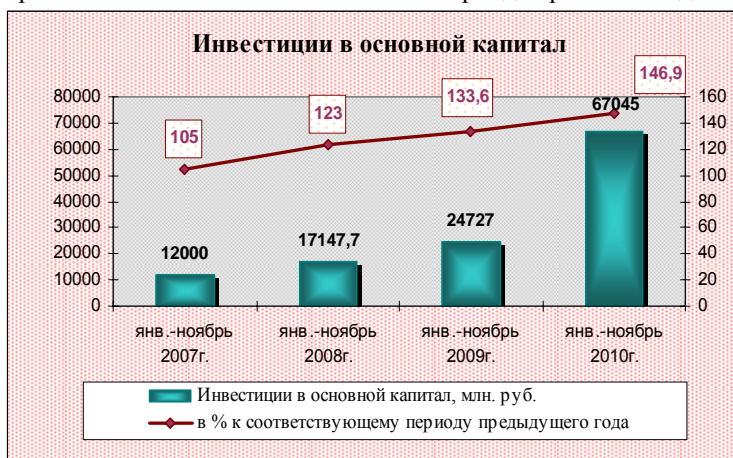
Наибольшие темпы роста (в действующих ценах к январю-ноябрю 2009г.) зафиксированы в следующих производствах: металлургическое производство и производство готовых металлических изделий – 8,0 раз; производство транспортных средств и оборудования – 4,3 раза; обработка древесины и производство изделий из дерева – 3,5 раза.

Наиболее значительное снижение темпов роста (спад) в сравнении с январем-ноябрем 2009 года зафиксировано: в текстильном и швейном производстве со 118,2% до 71,9%; в производстве резиновых и пластмассовых изделий со 112,3% до 87%.

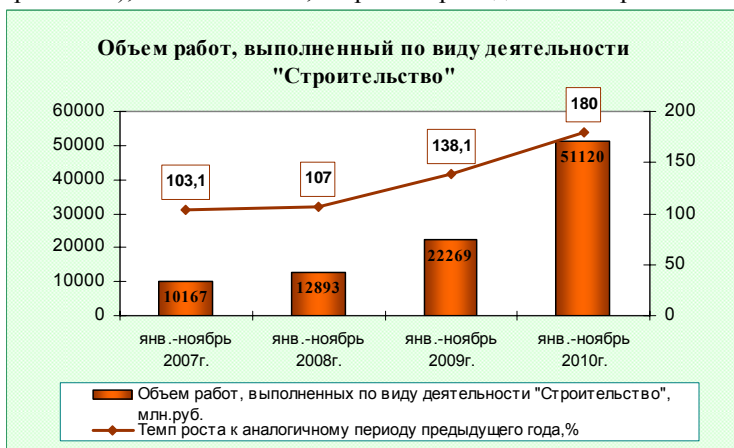


2. Инвестиции и строительство:

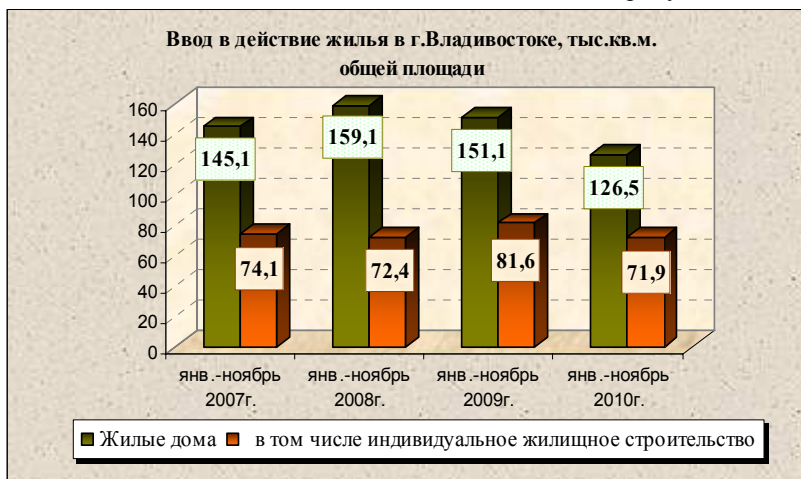
Объем инвестиций в основной капитал за январь-ноябрь 2010 года по оценке составил 67045 млн. рублей, что на 46,9% в сопоставимых ценах превышает показатель аналогичного периода прошлого года.



Объем выполненных работ по виду деятельности «Строительство» составил 51120 млн. рублей или 180% к соответствующему периоду прошлого года. Крупными и средними организациями выполнено работ на 17966,6 млн. руб. (в 1,5раза больше января-ноября 2009г.), в том числе 80,2% работ приходится на строительство зданий и сооружений.

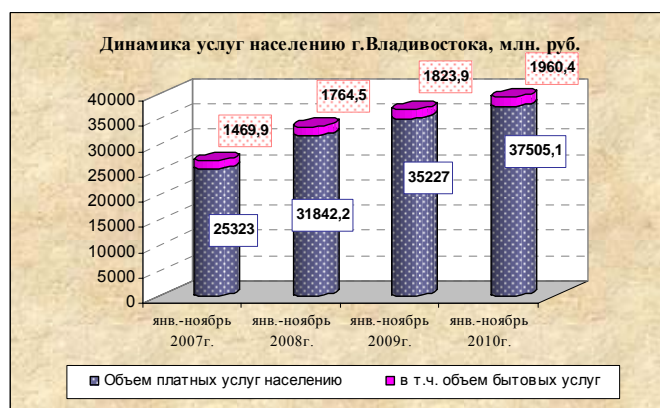
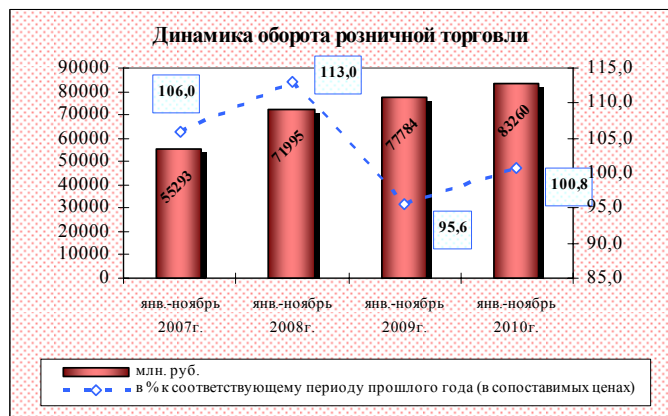
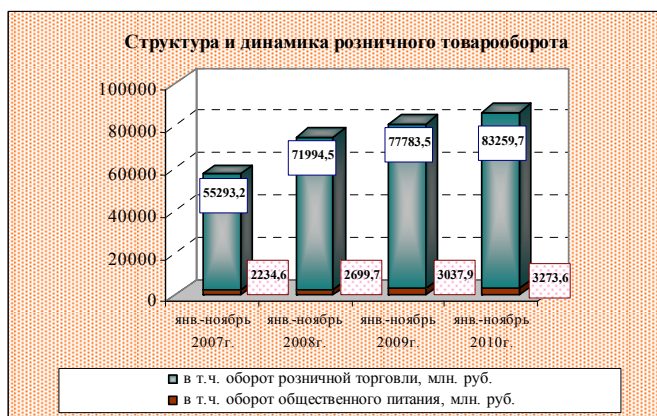


Жилищное строительство. В январе-ноябре 2010 года введено 126,5 тыс. кв.м. общей площади жилых домов, что на 16,2% меньше января-ноября 2009 года. Индивидуальными застройщиками построено 71,9 тыс. кв.м. жилья, что на 11,9% ниже января-ноября 2009 года, их доля в общем объеме ввода жилья по городу также снизилась.



3. Потребительский рынок товаров и услуг:

Оборот розничной торговли в краевом центре по всем каналам реализации в январе-ноябре 2010 года составил 83259,7 млн. руб. (100,8% к январю-ноябрю 2009г. в сопоставимых ценах); оборот общественного питания – 3273,6 млн. руб. (101,6% соответственно). Объем платных услуг населению составил 37505,1 млн. руб. (104,8 % в сопоставимых ценах к январю-ноябрю 2009г.).



4. Основные показатели экономической активности:

Показатели экономической активности (при расчетной численности постоянного населения 602,6 тыс. человек):

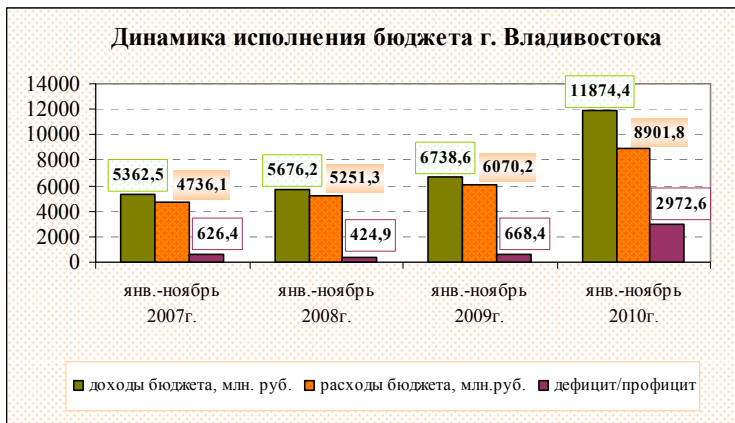
Наименование показателей	Январь-ноябрь 2010г.
Продукция отгруженных товаров собственного производства на душу населения, тыс. руб.	80,35
Объем работ, выполненных по виду деятельности «Строительство» на душу населения, тыс. руб.	84,83
Оборот розничной торговли на душу населения, тыс. руб.	138,17

Наименование показателей	Январь-ноябрь 2010г.
Оборот общественного питания в расчете на душу населения, тыс. руб.	5,43
Объем платных услуг в расчете на душу населения, тыс. руб.	62,24

Финансы

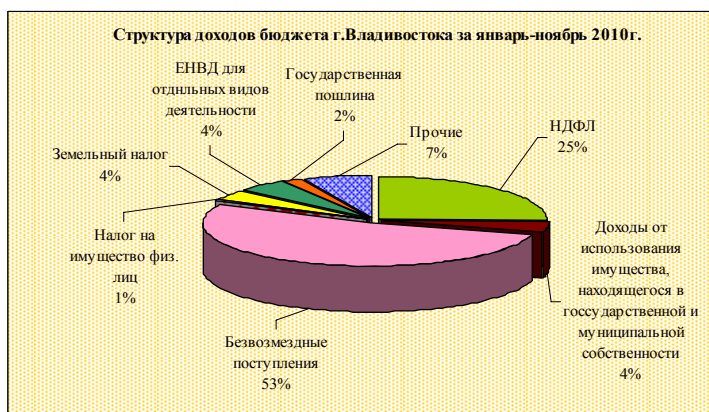
1. Исполнение бюджета города:

По итогам января-ноября текущего года бюджет г.Владивостока по доходам исполнен в сумме 11874,4 млн. рублей, по расходам – 8901,8 млн. рублей, таким образом, профицит бюджета составил 2972,6 млн. рублей.



В структуре доходной части бюджета г.Владивостока наибольшими составляющими являются: безвозмездные поступления – 53% или 6282,9 млн. рублей, НДС/Л – 25% или 3025,7 млн.руб.

Бюджет г.Владивостока имеет социальную направленность, его расходы сформированы следующими составляющими:



2. Муниципальный сектор экономики:

Показатели	январь-ноябрь 2010г.	Темп роста (снижения) к январю-ноябрю 2009г., %
Доходы от использования имущества, находящегося в муниципальной собственности, млн. руб.	458,1	100,4
в т.ч. арендная плата за землю, млн. руб.	324,4	101,9
перечисления от части чистой прибыли МУПВ, млн. руб.	7,3	88,2
Доходы от реализации имущества, находящегося в муниципальной собственности, млн. руб.	164,8	111,0
в т.ч. от продажи земельных участков, млн. руб.	111,2	134,5
от реализации муниципальной собственности, млн. руб.	53,6	82,2