

## Экономический мониторинг г.Владивостока за январь-август 2010 г.<sup>1</sup>

|  |   |
|--|---|
| <p>В рейтинге экономической активности муниципальных образований Приморского края г.Владивосток занимает <b>I место</b> по следующим показателям:</p> <ul style="list-style-type: none"> <li>– объему отгруженной продукции по крупным и средним предприятиям – 33874,5 млн. рублей;</li> <li>– обороту розничной торговли по всем каналам реализации – 59900,3 млн. рублей;</li> <li>– объему платных услуг, оказанных населению – 25248,9 млн. рублей;</li> <li>– обороту общественного питания – 2264,8 млн. рублей;</li> <li>– размеру среднемесячной заработной платы работающих по полному кругу организаций (оценка) – 25820 рублей.</li> </ul> | <p><b>Потенциал города в крае</b> (занимаемая доля по Приморскому краю):</p> <ul style="list-style-type: none"> <li>– 30,5% населения края;</li> <li>– 53,4% оборота розничной торговли;</li> <li>– 50,5% оборота общественного питания;</li> <li>– 47,6% объема платных услуг;</li> <li>– 62,6% объема работ по виду деятельности «Строительство»;</li> <li>– 49,4% отгруженных товаров собственного производства, выполненных работ собственными силами крупными и средними организациями.</li> </ul> |
|--|---|

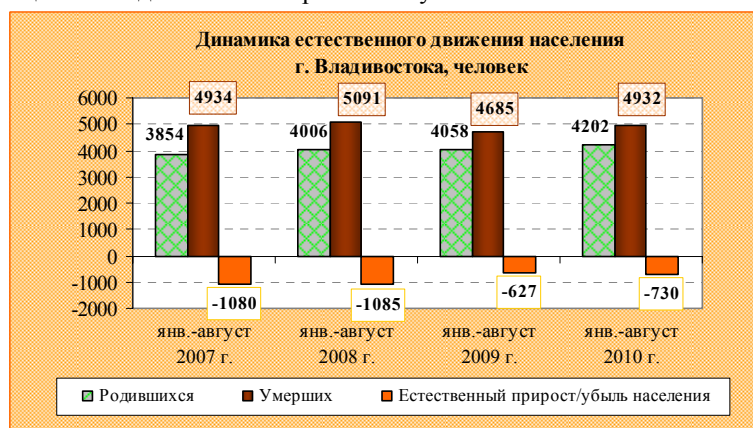
### Социальные индикаторы

#### 1. Демография:

#### **Показатели естественного движения населения**

|  | человек                  |                          | Изменение в %<br>рост (+), спад (-) | на 1000 населения           |                             |
|--|--------------------------|--------------------------|-------------------------------------|-----------------------------|-----------------------------|
|  | январь-август<br>2009 г. | январь-август<br>2010 г. |                                     | январь-август<br>2009г.     | январь-август<br>2010г.     |
| Родившихся                             | 4058                     | 4202                     | +3,55                               | 10,1                        | 10,4                        |
| Умерших                                | 4685                     | 4932                     | +5,27                               | 11,6                        | 12,2                        |
| в том числе детей в возрасте до 1 года | 40                       | 22                       | -45                                 | 9,8<br>(на 1000 родившихся) | 5,2<br>(на 1000 родившихся) |
| Естественная убыль                     | -627                     | -730                     | +16,43                              | -1,5                        | -1,8                        |
| Браков                                 | 3634                     | 3598                     | -1,0                                | 9,0                         | 8,9                         |
| Разводов                               | 2274                     | 2045                     | -10,1                               | 5,6                         | 5,1                         |

В отчетном периоде в г.Владивостоке зафиксировано увеличение числа родившихся на 3,55%. Кроме того, по прежнему наблюдается сокращение младенческой смертности – уменьшилась на 45%.

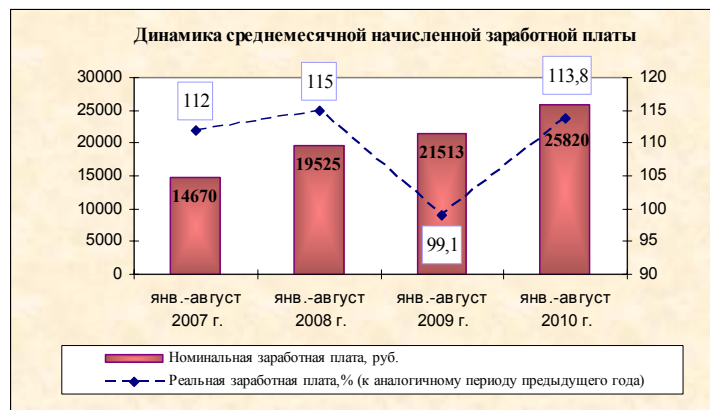


Численность постоянного населения города, согласно оценке, на конец июля текущего года составила 603,27 тыс. чел.

#### 2. Уровень жизни населения:

Номинальная начисленная среднемесячная заработная плата в январе-августе 2010г. (по оценке) составила 25820 руб. (119,6% к январю-августу 2009г.), что в 3,9 раза превышает величину прожиточного минимума для трудоспособного населения, рассчитываемого по Приморскому краю. Реальная заработная плата (скорректированная на уровень инфляции) увеличилась на 13,8%. На 1 сентября 2010 года задолженность по выплатам заработной платы в размере 1,3 млн. рублей имели 45 человек, работающих в крупных и средних организациях наблюдаемых видов экономической деятельности. Весь объем сложился из-за отсутствия средств предприятия. Задолженность из федерального, краевого и местных бюджетов отсутствует.

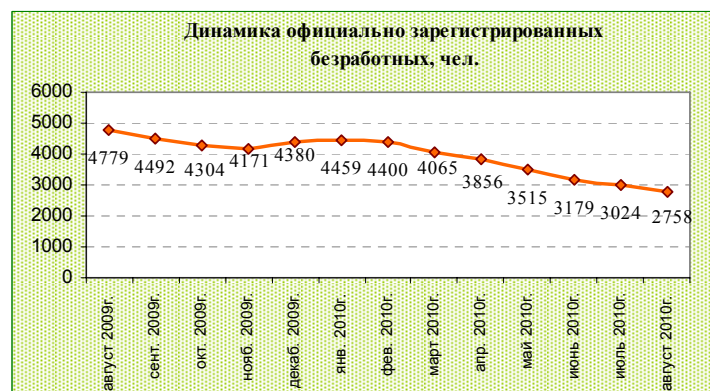
<sup>1</sup> Подготовлен на основе отчетности Приморскстата за январь – август 2010г.



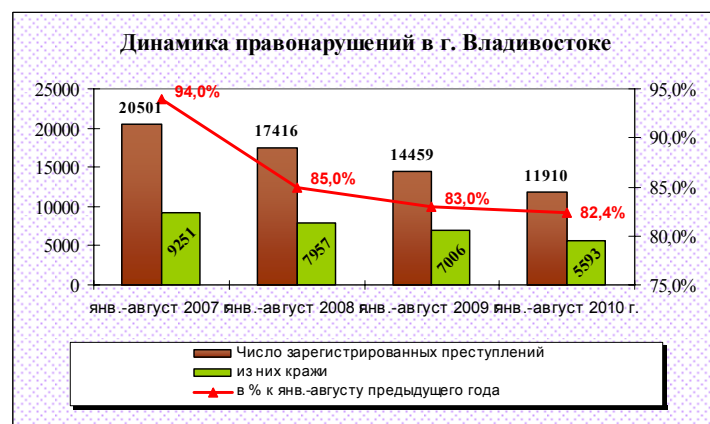
### 3. Занятость и безработица:

Численность занятых в экономике в январе-августе 2010г. по оценке составила 365,1 тыс. человек или 60,5% численности постоянного населения города (100,9% к январю-августу 2009г.). Среднесписочная численность работающих в организациях города в январе-июле 2010 года составила 242,5 тыс. человек (101,3% к соотв. периоду 2009г.), из них в крупных и средних организациях – 204,3 тыс. чел. (102,8%).

По состоянию на 1 сентября 2010 года численность официально зарегистрированных безработных составила 2758 человек, что на 42,3% меньше, чем на 1 сентября 2009 года. Уровень зарегистрированной безработицы в августе составил – 0,7%. Организаниями города в службу занятости заявлено о наличии 11,41 тыс. вакансий, нагрузка на 1 заявленную вакансию составляет 0,3 человека.

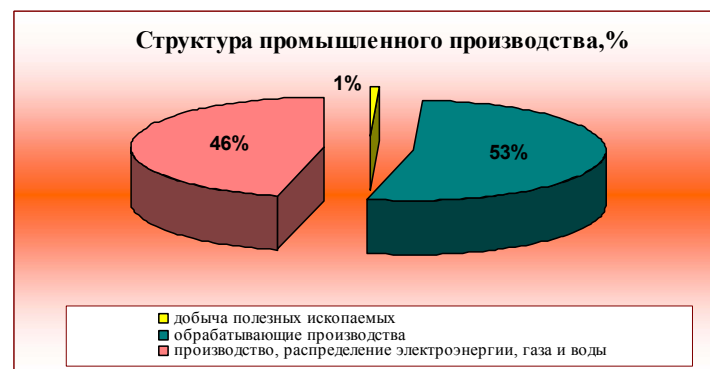


### 4. Правонарушения:



## Экономические индикаторы

### 1. Производство:

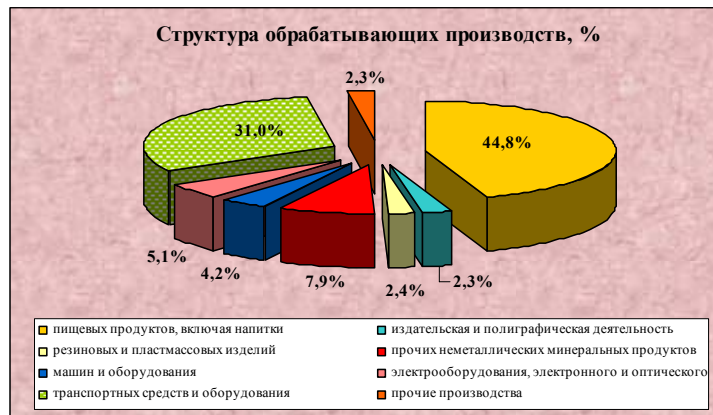


В структуре отгруженных товаров собственного производства, выполненных работ и услуг собственными силами по городу, наибольший удельный вес (в стоимостном выражении) заняли объемы по виду деятельности «обрабатывающие производства» (53% или 17949,9 млн. руб.) и «производство и распределение электроэнергии, газа и воды» (46% или 15598,6 млн. руб.).

В структуре обрабатывающих производств наибольшую долю занимают: производство пищевых продуктов, включая напитки (44,8% или 8038,5 млн. руб.), производство транспортных средств и оборудования (31,0% или 5568,0 млн. руб.), производство прочих неметаллических минеральных продуктов (7,9% или 1409,8 млн. руб.), производство электрооборудования, электронного и оптического оборудования (5,1% или 917,6 млн. руб.), производство машин и оборудования (4,2% или 750,1 млн. руб.).

Наибольшие темпы роста (в действующих ценах к январю-августу 2009г.) зафиксированы в следующих производствах: металлургическое производство и производство готовых металлических изделий – 15,4 раза; производство транспортных средств и оборудования – 4,7 раза; обработка древесины и производство изделий из дерева – 3,6 раза.

Наиболее значительное снижение темпов роста (спад) в сравнении с январем-августом 2009г. зафиксировано: в химическом производстве с 210% до 101,6%; в текстильном и швейном производстве со 112,4% до 68,2%; в производстве резиновых и пластмассовых изделий со 121,3% до 82,9%.

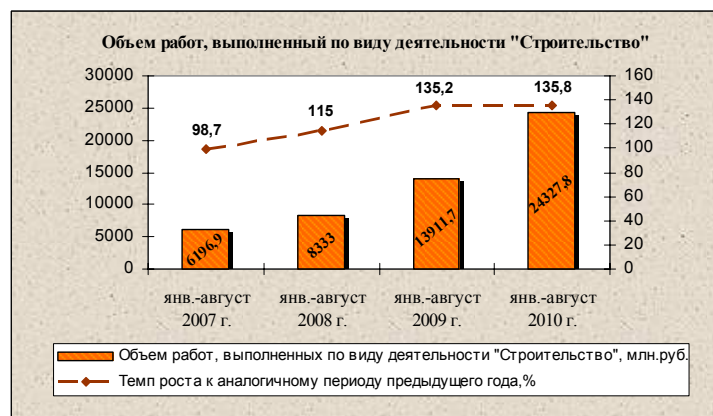


## 2. Инвестиции и строительство:

Объем инвестиций в основной капитал за январь-август 2010г. по оценке составил 46800 млн. рублей, что в 2,2 раза в сопоставимых ценах превышает показатель января-августа 2009г.



Объем выполненных работ по виду деятельности «Строительство» составил 24327,8 млн. рублей, что на 35,8% больше соответствующего периода прошлого года. Крупными и средними организациями выполнено работ на 10754,7 млн. руб. (на 50% больше, чем в январе-августе 2009г.), в том числе 82,3% работ приходится на строительство зданий и сооружений.

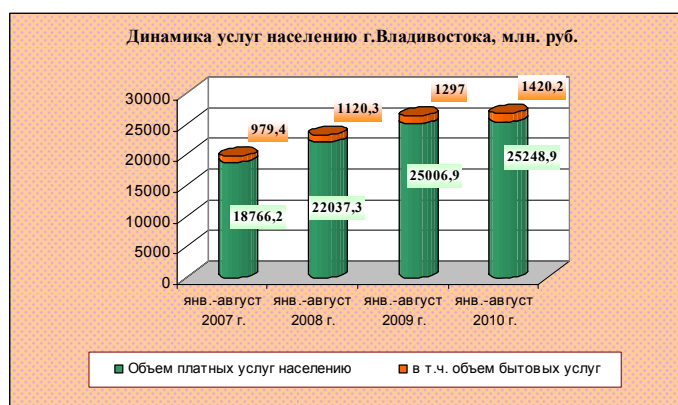
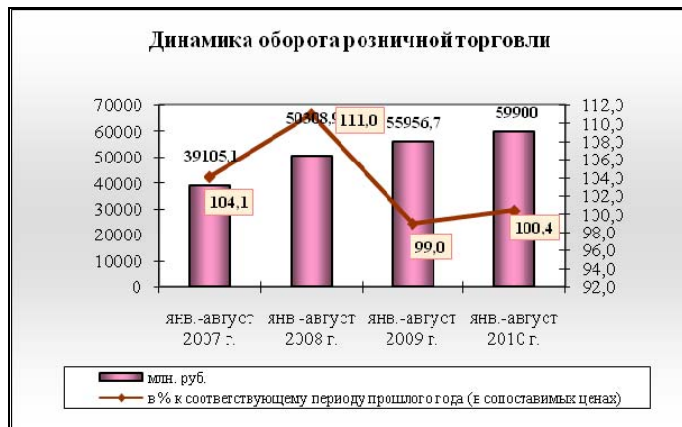
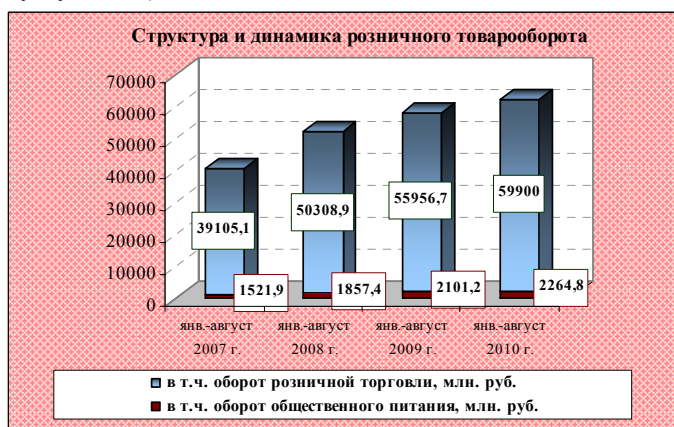


**Жилищное строительство.** В январе-августе 2010 года введено 86,4 тыс. кв.м. общей площади жилых домов (на 13,4% меньше января-августа 2009г.). Индивидуальными застройщиками построено 52,7 тыс. кв.м. жилья, что на 16,5% ниже января-августа 2009 года, их доля в общем объеме ввода жилья по городу снизилась.



### 3. Потребительский рынок товаров и услуг:

Объем оборота розничной торговли по всем каналам реализации за отчетный период составил 59900,3 млн. руб. (100,4% к январю-августу 2009г. в сопоставимых целях); оборот общественного питания – 2264,8 млн. руб. (101,9% соответственно). Объем платных услуг населению составил 25248,9 млн. руб. (99,6% в сопоставимых ценах к январю-августу 2009г.).



### 4. Основные показатели экономической активности:

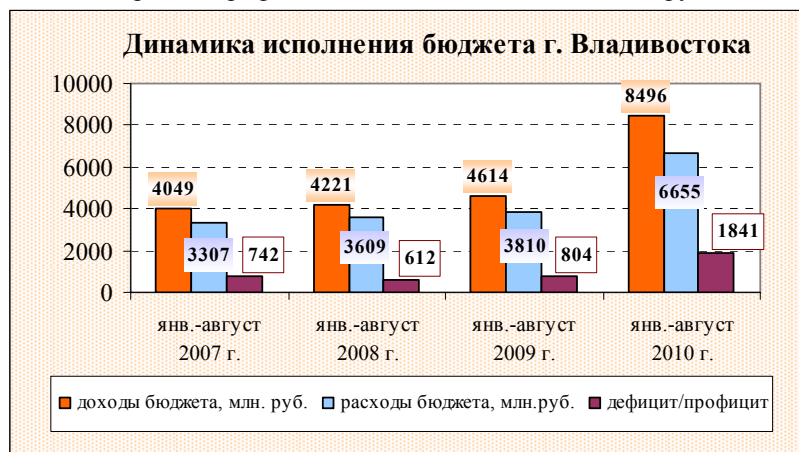
Показатели экономической активности (при расчетной численности постоянного населения 603,27 тыс. человек):

| Наименование показателей  | Январь-август 2010г. |
|---|----------------------|
| Продукция отгруженных товаров собственного производства на душу населения, руб. | 56151,57             |
| Объем работ, выполненных по виду деятельности «Строительство», руб.             | 40326,62             |
| Оборот розничной торговли на душу населения, руб.                               | 99292,36             |
| Оборот общественного питания в расчете на душу населения, руб.                  | 3754,21              |
| Объем платных услуг в расчете на душу населения, руб.                           | 41853,47             |

## Финансы

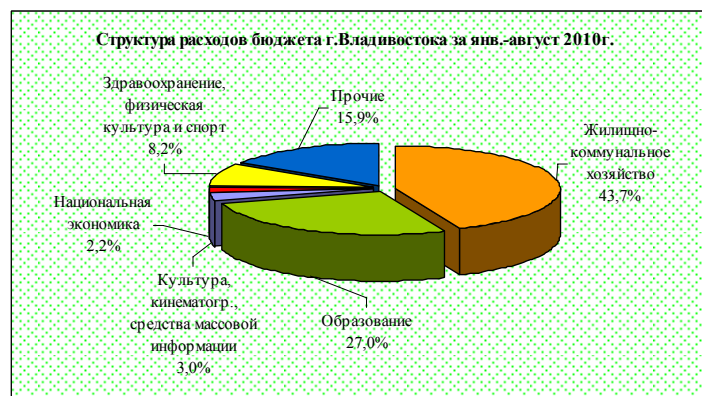
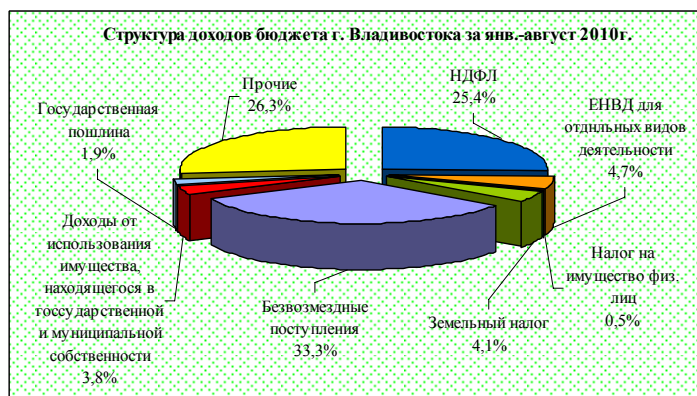
### 1. Исполнение бюджета города:

По итогам января-августа текущего года бюджет г.Владивостока по доходам исполнен в сумме 8496 млн. рублей, по расходам – 6655 млн. рублей, таким образом, профицит бюджета составил 1841 млн. рублей.



В структуре доходной части бюджета г.Владивостока наибольшей составляющей являются безвозмездные поступления – 33,3% или 2830 млн. рублей. Доля НДФЛ в общей структуре доходов бюджета – 25,4%.

Бюджет г.Владивостока имеет социальную направленность, его расходы сформированы следующими составляющими:



### 2. Муниципальный сектор экономики:

| Показатели   | Темп роста (снижения) к январю-августу 2009г., % |       |
|--|--|-------|
|  | январь-август 2010г.                             |       |
| Доходы от использования имущества, находящегося в муниципальной собственности, млн. руб. | 320,6  | 102,9 |
| в т.ч. арендная плата за землю, млн. руб.  | 219,4  | 100,8 |
| перечисления от части чистой прибыли МУПВ, млн. руб.                                     | 4,9  | 69,2  |
| Доходы от реализации имущества, находящегося в муниципальной собственности, млн. руб.    | 30,5   | 66,6  |
| в т.ч. от продажи земельных участков, млн. руб.  | 85,4   | 138,6 |
| от реализации муниципальной собственности, млн. руб.                                     | 80,3   | 112,3 |