

Экономический мониторинг г.Владивостока за январь-июль 2010 г.¹

<p>В рейтинге экономической активности муниципальных образований Приморского края г.Владивосток занимает I место по следующим показателям:</p> <ul style="list-style-type: none"> – объему отгруженной продукции по крупным и средним предприятиям – 29582,2 млн. рублей; – обороту розничной торговли по всем каналам реализации – 51659,9 млн. рублей; – объему платных услуг, оказанных населению – 21812,7 млн. рублей; – обороту общественного питания – 1943,8 млн. рублей; – размеру среднемесячной заработной платы работающих по полному кругу организаций (оценка) – 25745рублей. 	<p>Потенциал города в крае (занимаемая доля по Приморскому краю):</p> <ul style="list-style-type: none"> – 30,5% населения края; – 53,5% оборота розничной торговли; – 50,1% оборота общественного питания; – 48,1% объема платных услуг; – 60,6% объема работ по виду деятельности «Строительство»; – 49,3% отгруженных товаров собственного производства, выполненных работ собственными силами крупными и средними организациями.
---	---

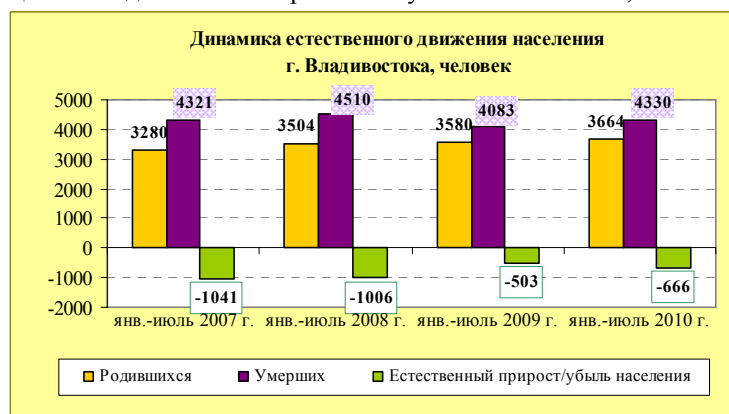
Социальные индикаторы

1. Демография:

Показатели естественного движения населения

	человек		Изменение в % рост (+), спад (-)	на 1000 населения	
	январь-июль 2009 г.	январь-июль 2010 г.		январь-июль 2009г.	январь-июль 2010г.
Родившихся	3580	3664	+2,35	10,2	10,4
Умерших	4083	4330	+6,05	11,6	12,3
в том числе детей в возрасте до 1 года	33	21	-36,4	9,2 (на 1000 родившихся)	5,7 (на 1000 родившихся)
Естественная убыль	-503	-666	+32,4	-1,4	-1,9
Браков	2809	2480	-11,7	8,0	8,1
Разводов	2010	1802	-10,35	5,7	5,1

В отчетном периоде в г.Владивостоке зафиксировано увеличение числа родившихся на 2,35%. Кроме того, по прежнему наблюдается сокращение младенческой смертности – уменьшилась на 36,4%.

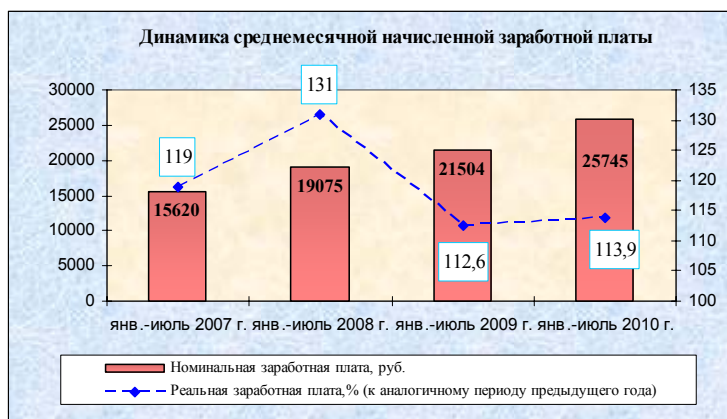


Численность постоянного населения города, согласно оценке, на конец июня текущего года составила 603,47 тыс. чел.

2. Уровень жизни населения:

Номинальная начисленная среднемесячная заработная плата в январе-июле 2010г. (по оценке) составила 25745 руб. (119,8% к январю-июлю 2009г.), что в 3,9 раза превышает величину прожиточного минимума для трудоспособного населения, рассчитываемого по Приморскому краю. Реальная заработная плата (скорректированная на уровень инфляции) увеличилась на 13,9%. Просроченная задолженность по выплате средств на зарплату на 1 августа 2010 года составила 1,0 млн. рублей.

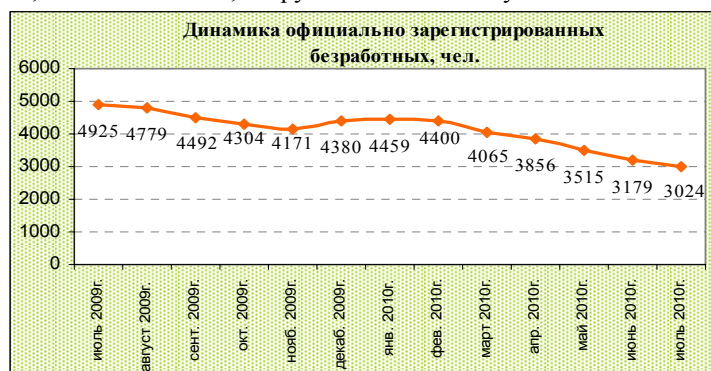
¹ Подготовлен на основе отчетности Приморскстата за январь – июль 2010г.



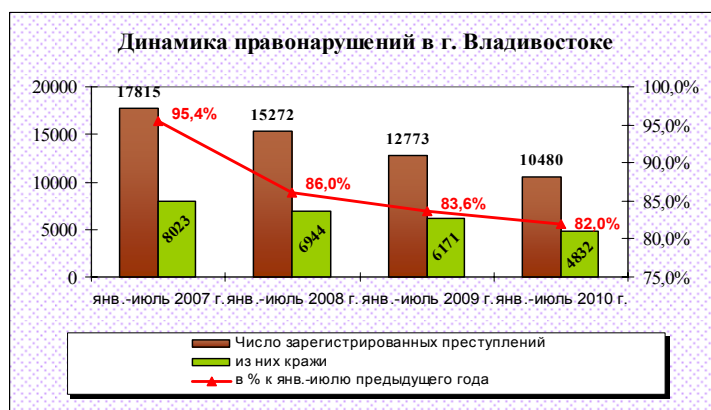
3. Занятость и безработица:

Численность занятых в экономике в январе-июле 2010г. по оценке составила 365,1 тыс. человек или 60,5% численности постоянного населения города (101,7% к январю-июлю 2009г.). Среднесписочная численность работающих в организациях города в январе-июне 2010 года составила 242,2 тыс. человек (101,3% к соотв. периоду 2009г.), из них в крупных и средних организациях – 203,7 тыс. чел. (102,4%).

По состоянию на 1 августа 2010 года численность официально зарегистрированных безработных составила 3024 человек, что на 38,6% меньше, чем на 1 августа 2009 года (за январь-июль 2009г. темп роста данного показателя составил 200%). Уровень зарегистрированной безработицы в июле по оценке составил – 0,83%. Организациями города в службу занятости заявлено о наличии 11,37 тыс. вакансий, нагрузка на 1 заявленную вакансию составляет 0,3 человека.

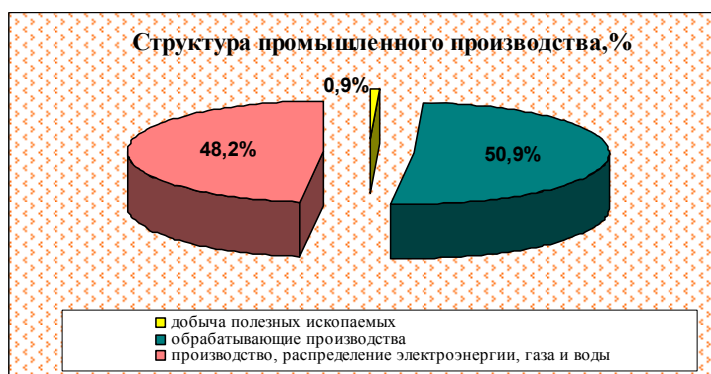


4. Правонарушения:



Экономические индикаторы

1. Производство:

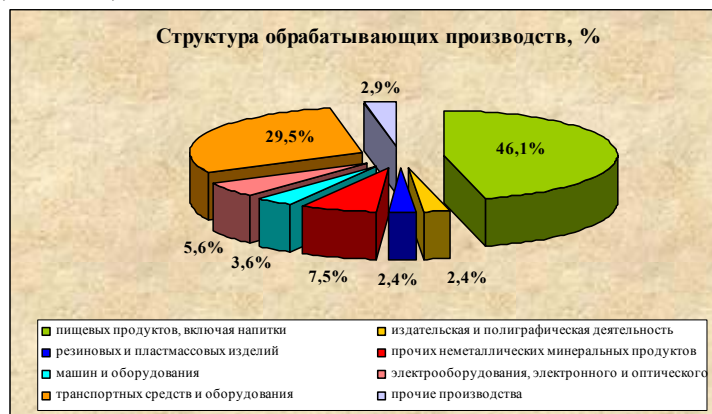


В структуре отгруженных товаров собственного производства, выполненных работ и услуг собственными силами по городу, наибольший удельный вес (в стоимостном выражении) заняли объемы по виду деятельности «обрабатывающие производства» (50,88% или 15052,9 млн. руб.) и «производство и распределение электроэнергии, газа и воды» (48,19% или 14255 млн. руб.).

В структуре обрабатывающих производств наибольшую долю занимают: производство пищевых продуктов, включая напитки (46,13% или 6944,3 млн. руб.), производство транспортных средств и оборудования (29,44% или 4431,6 млн. руб.), производство прочих неметаллических минеральных продуктов (7,45% или 1120,9 млн. руб.), производство электрооборудования, электронного и оптического оборудования (5,56% или 837 млн. руб.), производство машин и оборудования (3,62% или 545,5 млн. руб.).

Наибольшие темпы роста (в действующих ценах к январю-июлю 2009г.) зафиксированы в следующих производствах: металлургическое производство и производство готовых металлических изделий – 19,4 раза; обработка древесины и производство изделий из дерева – 5,4 раза; производство транспортных средств и оборудования – 4,3 раза.

Наиболее значительное снижение темпов роста (спад) в сравнении с январем-июлем 2009г. зафиксировано: в химическом производстве со 190% до 103,6%; в производстве машин и оборудования с 210% до 112,9%; в текстильном и швейном производстве со 109,9% до 70,8%.



2. Инвестиции и строительство:

Объем инвестиций в основной капитал за январь-июль 2010г. по оценке составил 38500 млн. рублей, что в 2,3 раза в сопоставимых ценах превышает показатель января-июля 2009г.



Объем выполненных работ по виду деятельности «Строительство» составил 18268,8 млн. рублей, что на 42,8% выше соответствующего периода прошлого года. Крупными и средними организациями выполнено работ на 9088,2 млн. руб. (на 67,8% больше, чем в январе-июле 2009г.), в том числе 82,7% работ приходится на строительство зданий и сооружений.

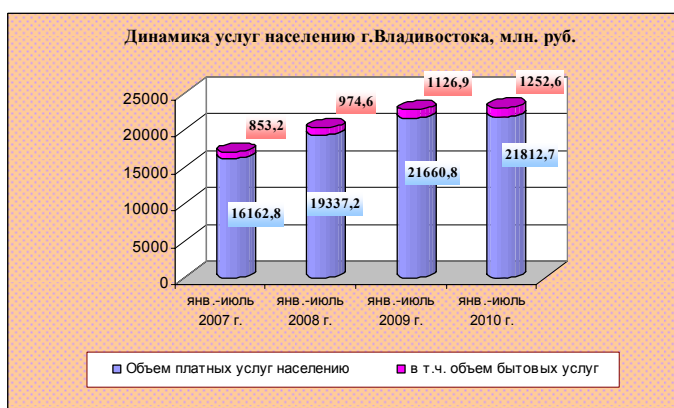
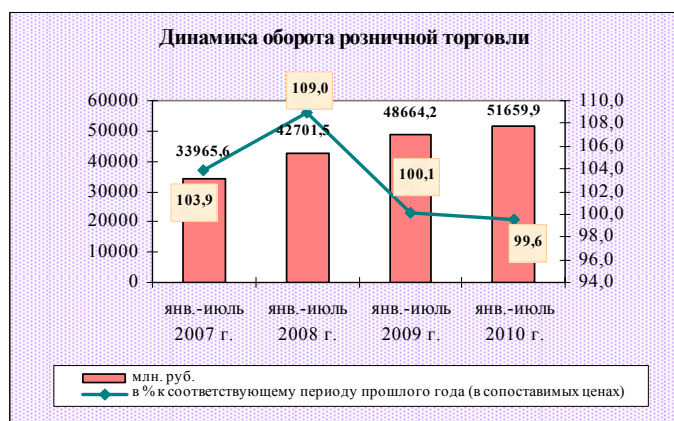
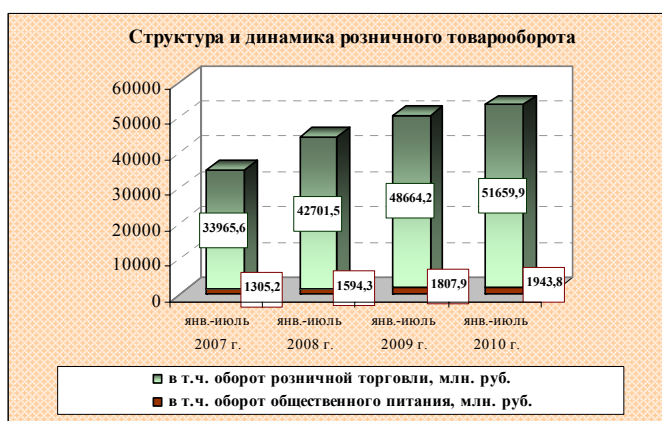


Жилищное строительство. В январе-июле 2010 года введено 64,2 тыс. кв.м. общей площади жилых домов (на 12,6% меньше января-июля 2009г.). Индивидуальными застройщиками построено 44,3 тыс. кв.м. жилья, что на 12,4% ниже января-июля 2009 года, но их доля в общем объеме ввода жилья по городу осталась на уровне 2009 года.



3. Потребительский рынок товаров и услуг:

Объем оборота розничной торговли по всем каналам реализации за отчетный период составил 51659,9 млн. руб. (99,6% к январю-июлю 2009г. в сопоставимых ценах); оборот общественного питания – 1943,8 млн. руб. (101,8% соответственно). Объем платных услуг населению составил 21812,7 млн. руб. (99,5% в сопоставимых ценах к январю-июлю 2009г.).



4. Основные показатели экономической активности:

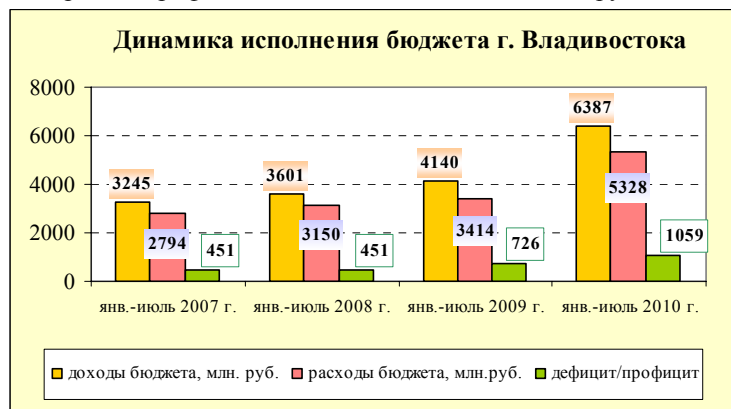
Показатели экономической активности (при расчетной численности постоянного населения 603,47 тыс. человек):

Наименование показателей	Январь-июль 2010г.
Продукция отгруженных товаров собственного производства на душу населения, руб.	49020,17
Объем работ, выполненных по виду деятельности «Строительство», руб.	30272,92
Оборот розничной торговли на душу населения, руб.	85604,75
Оборот общественного питания в расчете на душу населения, руб.	3221,04
Объем платных услуг в расчете на душу населения, руб.	36145,46

Финансы

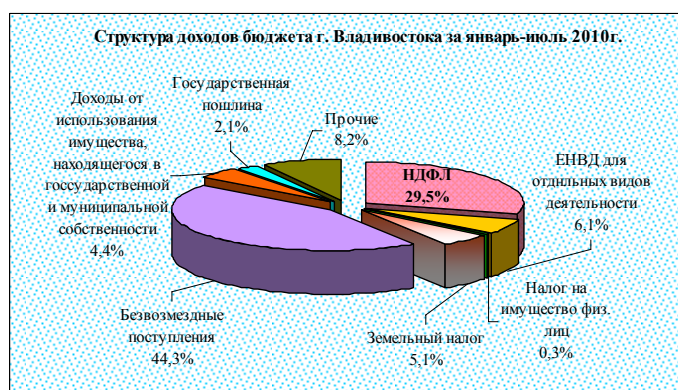
1. Исполнение бюджета города:

По итогам января-июля текущего года бюджет г.Владивостока по доходам исполнен в сумме 6387 млн. рублей, по расходам – 5328 млн. рублей, таким образом, профицит бюджета составил 1059 млн. рублей.



В структуре доходной части бюджета г.Владивостока наибольшей составляющей являются безвозмездные поступления – 44,3% или 2830 млн. рублей. Доля НДС в общей структуре доходов бюджета – 29,5%.

Бюджет г.Владивостока имеет социальную направленность, его расходы сформированы следующими составляющими:



2. Муниципальный сектор экономики:

Показатели	январь-июль 2010г.	Темп роста (снижения) к январю-июлю 2009г., %
Доходы от использования имущества, находящегося в муниципальной собственности, млн. руб.	229,2	103,85
в т.ч. арендная плата за землю, млн. руб.	148,3	105,55
перечисления от части чистой прибыли МУПВ, млн. руб.	3,4	51,5
Доходы от реализации имущества, находящегося в муниципальной собственности, млн. руб.	81	90
в т.ч. от продажи земельных участков, млн. руб.	56,9	113,57
от реализации муниципальной собственности, млн. руб.	23,8	59,8