

Экономический мониторинг* г. Владивостока за январь-апрель 2010 г.

<p>В рейтинге экономической активности муниципальных образований Приморского края г.Владивосток занимает I место по следующим показателям:</p> <ul style="list-style-type: none"> – размеру балансовой прибыли организаций за январь-март – 3110,9 млн. руб.; – объему отгруженной продукции по крупным и средним предприятиям – 17470,5 млн. рублей; – обороту розничной торговли по всем каналам реализации – 29895,4 млн. рублей; – объему платных услуг населению – 11916,2 млн. рублей; – обороту общественного питания – 1064,6 млн. рублей; – размеру среднемесячной заработной платы работающих по полному кругу организаций (оценка) – 25865,6 рублей 	<p>Потенциал города в крае (занимаемая доля по Приморскому краю):</p> <ul style="list-style-type: none"> – 30,5% населения края – 55,5% оборота розничной торговли – 49,6% оборота общественного питания – 48% объема платных услуг – 50,5% объема работ по виду деятельности «Строительство» – 48,7% отгруженных товаров собственного производства, выполненных работ собственными силами крупными и средними организациями
---	---

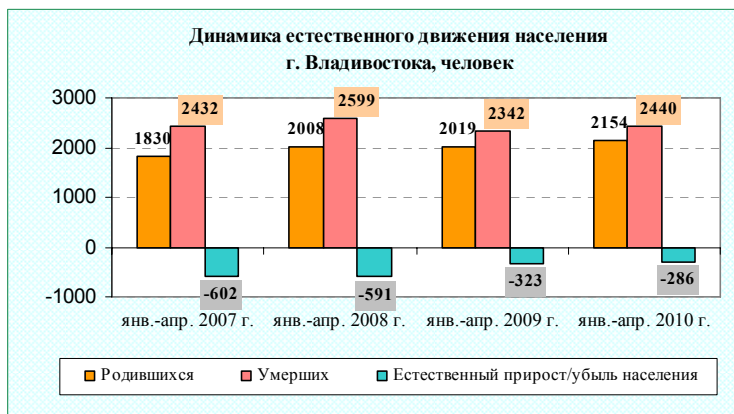
Социальные индикаторы

1. Демография:

Показатели естественного движения населения

	человек		Изменение в % рост (+), спад (-)	на 1000 населения	
	январь-апрель 2009 г.	январь-апрель 2010 г.		январь-апрель 2009 г.	январь-апрель 2010 г.
Родившихся	2019	2154	+6,7	10,2	10,8
Умерших	2342	2440	+4,2	11,8	12,3
в том числе детей в возрасте до 1 года	18	12	-33,3	8,8 <small>(на 1000 родившихся)</small>	5,7 <small>(на 1000 родившихся)</small>
Естественная убыль	-323	-286	-11,5	-1,6	-1,5
Браков	1464	1417	-3,2	7,4	7,1
Разводов	1095	1039	-5,1	5,5	5,2

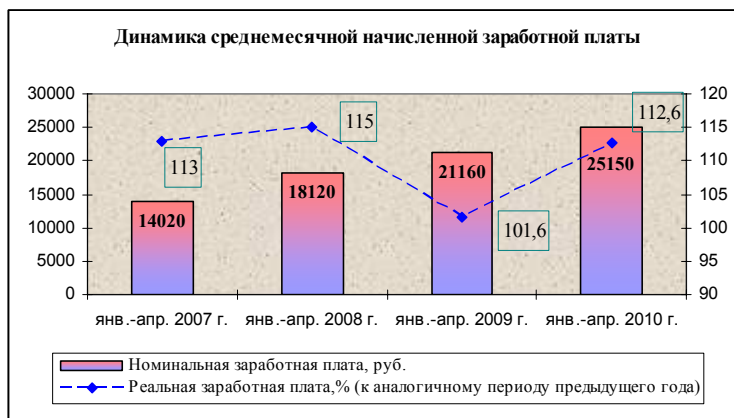
В отчетном периоде в г.Владивостоке зафиксировано увеличение числа родившихся (на 6,7%) и увеличение числа умерших (на 4,2%), превышение числа умерших над числом родившихся в целом составило 13,28%. Естественная убыль населения к январю-марту 2009г. уменьшилась на 11,5%. Кроме того, имело место сокращение младенческой смертности на 33,3%.



В январе-марте 2010г. количество прибывших в г.Владивосток уменьшилось на 513 человек в сравнении с соответствующим периодом 2009г., количество выбывших увеличилось на 143 человека, в связи с чем миграционный отток составил 306 чел. (январь-март 2009г. миграционный отток составил 350 чел.). Численность постоянного населения города на конец марта текущего года по оценке составила 604,21 тыс. чел.

2. Уровень жизни населения:

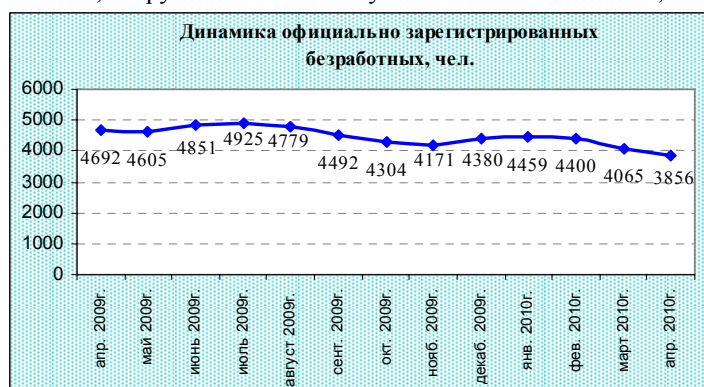
Номинальная начисленная среднемесячная заработная плата в январе-апреле 2010г. (по оценке) составила 25150 руб. (119% к январю-апрелю 2009г.), что в 3,6 раза превышает величину прожиточного минимума для трудоспособного населения, рассчитываемого по Приморскому краю. Реальная заработная плата (скорректированная на уровень инфляции) увеличилась на 12,6%.



3. Занятость и безработица:

Численность занятых в экономике в январе-марте 2010г. по оценке составила 359,8 тыс. человек или 59,5% численности постоянного населения города. Данный показатель остается практически на уровне аналогичного периода 2009г. (100,4%). Среднесписочная численность работающих в организациях города в январе-марте 2010 года составила 239,4 тыс. человек (100,5% к соотв. периоду 2009г.), из них в крупных и средних организациях – 203 тыс. чел. (101,9%).

По состоянию на 01.05.2010 года численность официально зарегистрированных безработных составила 3856 человек, что на 17,8% меньше соответствующего периода 2009 года (за январь-апрель 2009г. темп роста данного показателя составил 200%). Уровень зарегистрированной безработицы – 1,1%. Организационными города в службу занятости заявлено о наличии 28,3 тыс. вакансий, нагрузка на 1 заявленную вакансию составила 0,2 человека.

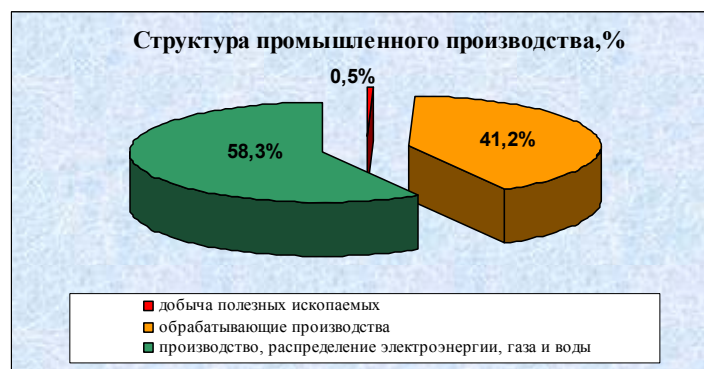


4. Правонарушения:



Экономические индикаторы

1. Производство:

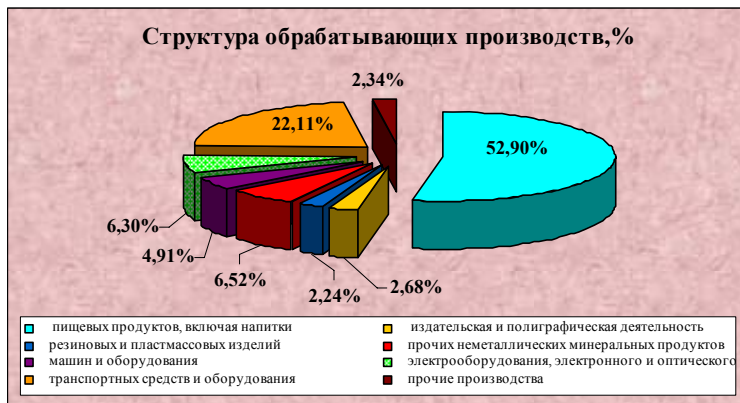


В структуре отгруженных товаров собственного производства, выполненных работ и услуг собственными силами по городу, наибольший удельный вес (в стоимостном выражении) заняли объемы по виду деятельности «производство и распределение электроэнергии, газа и воды» (58,3% или 10186,1 млн. руб.) и «обрабатывающие производства» (41,2% или 7203,7 млн. руб.).

В структуре обрабатывающих производств наибольшую долю занимают: производство пищевых продуктов, включая напитки (52,90% или 3811,1 млн. руб.), производство транспортных средств и оборудования (22,11% или 1592,5 млн. руб.), производство прочих неметаллических минеральных продуктов (6,52% или 469,4 млн. руб.), производство электрооборудования, электронного и оптического оборудования (6,30% или 454,1 млн. руб.), производство машин и оборудования (4,91% или 353,8 млн. руб.).

Наибольшие темпы роста (в действующих ценах) зафиксированы в следующих производствах: металлургическое производство и производство готовых металлических изделий - 460%; производство транспортных средств и оборудования – 300%, обработка древесины и производство изделий из дерева – 250%.

Значительное снижение темпов роста (спада) в сравнении с январем-апрелем 2009г. зафиксировано: в производстве машин и оборудования с 300% до 119,2%; в производстве резиновых и пластмассовых изделий со 124,5% до 66,3%; в химическом производстве со 160% до 85,4%.

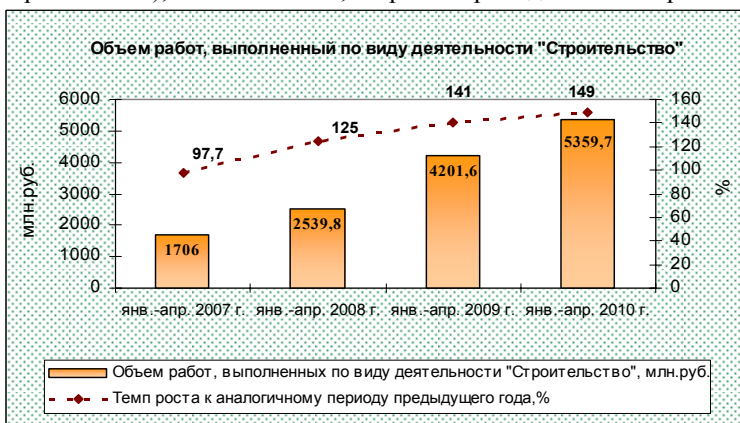


2. Инвестиции и строительство:

Объем инвестиций в основной капитал за январь-апрель 2010г. по оценке составил 16000 млн. рублей, что в 2,6 раза в сопоставимых ценах превышает показатель января-апреля 2009г.



Объем выполненных работ по виду деятельности «Строительство» составил 5359,7 млн. рублей, что на 49% выше соответствующего периода прошлого года. Крупными и средними организациями выполнено работ на 2704,6 млн. руб. (на 41,3% больше, чем в январе-апреле 2009г.), в том числе 87,2% работ приходится на строительство зданий и сооружений.

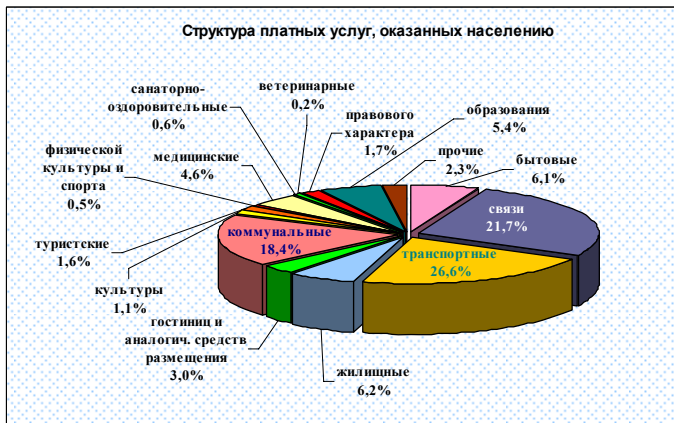


Жилищное строительство. В январе-апреле 2010 года введено 35 тыс. кв. м. общей площади жилых домов или 100,2% к соответствующему периоду прошлого года. На долю индивидуальных застройщиков приходится 77,6% общего ввода жилья по городу, что на 7% ниже января-апреля 2009г.



3. Потребительский рынок товаров и услуг:

Значения показателей данного сектора экономики в январе-апреле текущего года в сопоставимых ценах свидетельствуют о росте по сравнению с соответствующим периодом 2009г.: объем оборота розничной торговли по всем каналам реализации составил 29895,4 млн. рублей (102,9%); оборот общественного питания – 1064,6 млн. руб. (101,1%); объем платных услуг населению – 11916,2 млн. руб. (103,7%).



4. Основные показатели экономической активности:

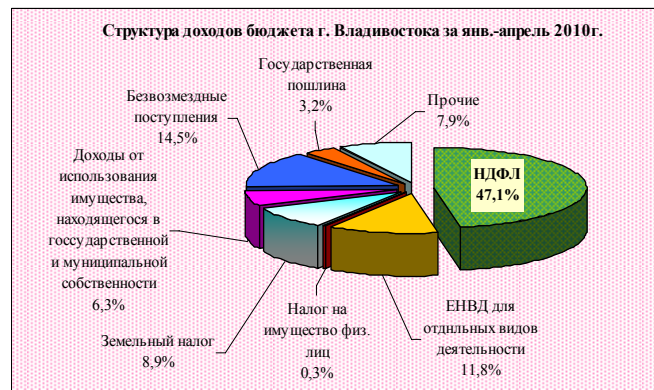
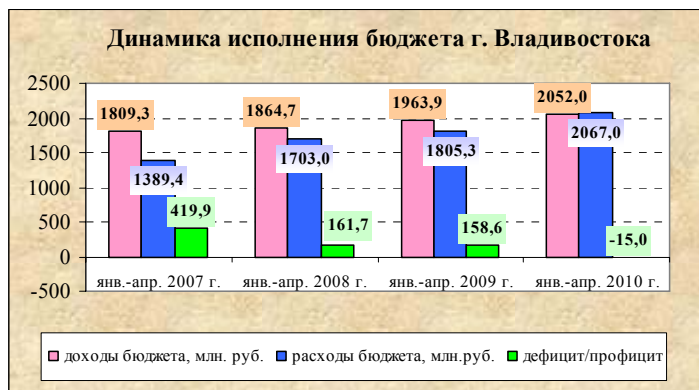
Показатели экономической активности (при расчетной численности постоянного населения 604,21 тыс. человек):

Наименование показателей	Январь-апрель 2010г.
Продукция отгруженных товаров собственного производства на душу населения, руб.	28914,62
Объем работ, выполненных по виду деятельности «Строительство», руб.	8870,59
Оборот розничной торговли на душу населения, руб.	49478,49
Оборот общественного питания в расчете на душу населения, руб.	1761,97
Объем платных услуг в расчете на душу населения, руб.	19721,95

Финансы

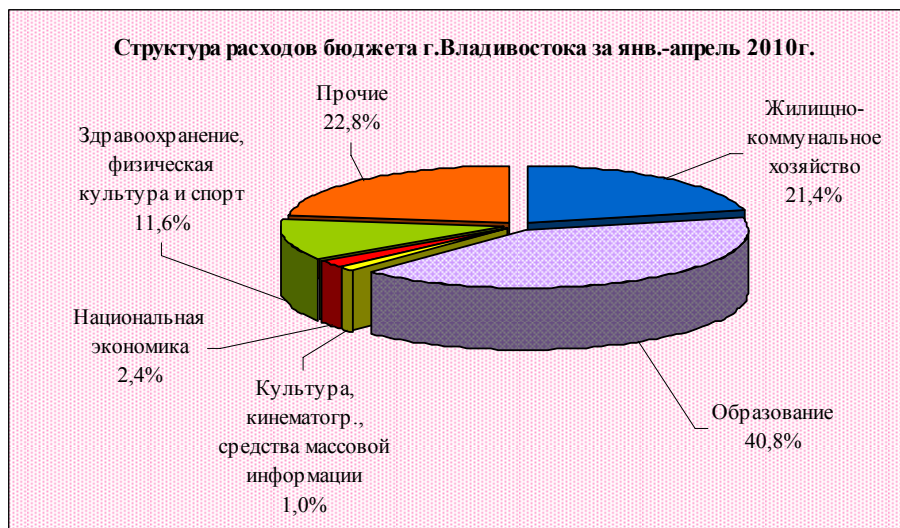
1. Исполнение бюджета города:

По итогам января-апреля текущего года бюджет г.Владивостока по доходам исполнен в сумме 2052 млн. рублей, по расходам – 2067 млн. рублей, таким образом, дефицит бюджета составил 15 млн. рублей.



В структуре доходной части бюджета г.Владивостока наибольшей составляющей является НДФЛ – 47,1% или 967,4 млн. рублей.

Бюджет г.Владивостока имеет социальную направленность, его расходы сформированы следующими составляющими:



2. Муниципальный сектор экономики:

Показатели	январь-апрель 2010г.	Темп роста (снижения) к январю-апрелю 2009г., %
Доходы от использования имущества, находящегося в муниципальной собственности, млн. руб.	129,9	79,7
в т.ч. арендная плата за землю, млн. руб.	90,1	84,9
Перечисления от части чистой прибыли МУПВ, млн. руб.	2,7	44,9
Доходы от реализации имущества, находящегося в муниципальной собственности, млн. руб.	26,6	105,5
в т.ч. от продажи земельных участков, млн. руб.	26	102,9
от реализации муниципальной собственности, млн. руб.	0,6	-