

Экономический мониторинг* г. Владивостока за январь-март 2010 г.

<p>В рейтинге экономической активности муниципальных образований Приморского края г.Владивосток занимает I место по следующим показателям:</p> <ul style="list-style-type: none"> – размеру балансовой прибыли организаций за январь-февраль –2317 млн. руб.; – объему отгруженной продукции по крупным и средним предприятиям – 12146 млн. рублей; – обороту розничной торговли по всем каналам реализации – 22446,7 млн. рублей; – объему платных услуг населению – 8788,5 млн. рублей; – обороту общественного питания – 792,1млн. рублей; – размеру среднемесячной заработной платы работающих по полному кругу организаций (оценка) – 21180 рублей 	<p>Потенциал города в крае (занимаемая доля по Приморскому краю):</p> <ul style="list-style-type: none"> – 31% населения края – 54,8% оборота розничной торговли – 50% оборота общественного питания – 48,6% объема платных услуг – 48,8% объема работ по виду деятельности «Строительство» – 46% отгруженных товаров собственного производства, выполненных работ собственными силами крупными и средними организациями
--	---

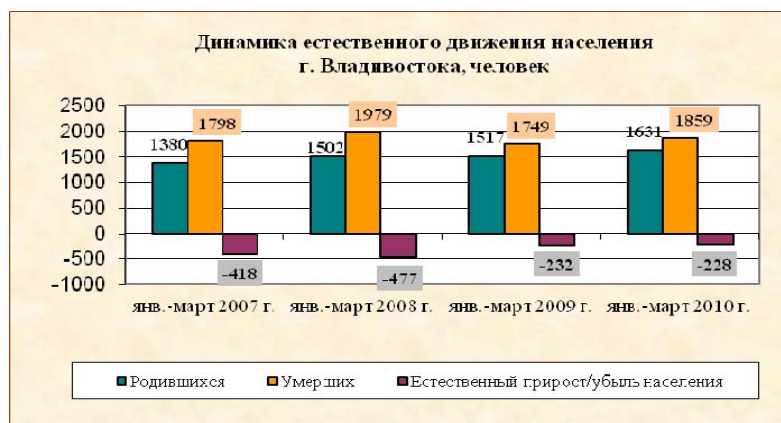
Социальные индикаторы

1. Демография:

Показатели естественного движения населения

	человек		Изменение в % рост (+), спад (-)	на 1000 населения	
	январь-март 2009 г.	январь-март 2010 г.		январь-март 2009г.	январь-март 2010г.
Родившихся	1517	1631	+7,5	10,2	10,9
Умерших	1749	1859	+6,3	11,7	12,4
в том числе детей в возрасте до 1 года	16	9	-43,8	10,5 <small>(на 1000 родившихся)</small>	5,7 <small>(на 1000 родившихся)</small>
Естественная убыль	-232	-228	-1,7	-1,5	-1,5
Браков	956	813	-14,9	6,4	5,5
Разводов	771	738	-4,3	5,2	4,9

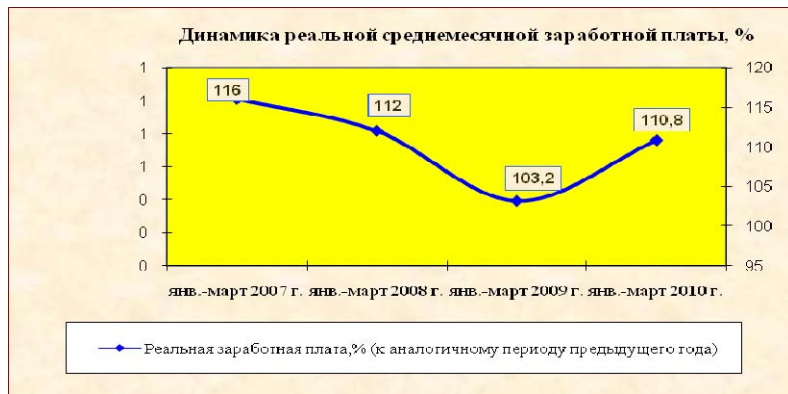
В отчетном периоде в г.Владивостоке зафиксировано увеличение числа родившихся (на 7,5%) и увеличение числа умерших (на 6,3%), превышение числа умерших над числом родившихся в целом составило 14%. Естественная убыль населения к январю-марту 2009г. уменьшилась на 1,7%. Кроме того, имело место значительное сокращение (на 43,8%) младенческой смертности.



В январе-феврале 2010г. количество прибывших в г.Владивосток уменьшилось на 435 человека в сравнении с соотв. периодом 2009г., количество выбывших увеличилось на 68 человек, в связи с чем миграционный отток составил 216 чел. (январь-февраль 2009г. миграционный приток составил 287 чел.). Численность постоянного населения города на конец января текущего года по оценке составила 604,4 тыс. чел.

2. Уровень жизни населения:

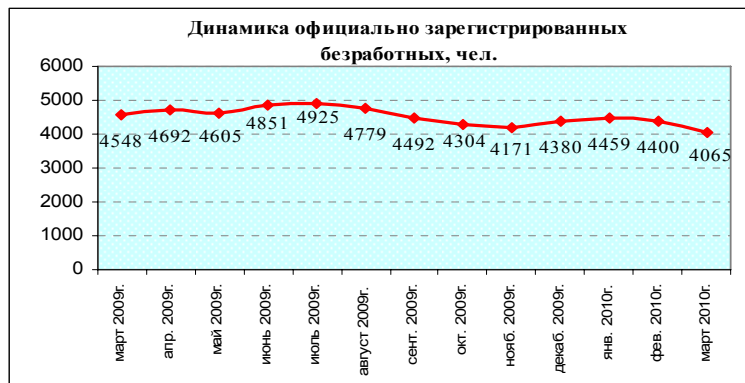
Номинальная начисленная среднемесячная заработная плата в январе-марте 2010г. (по оценке) составила 21180 руб. (117,5% к январю-марту 2009г.), в 3 раза превышает величину прожиточного минимума для трудоспособного населения, рассчитываемого по Приморскому краю). Реальная заработная плата (скорректированная на уровень инфляции) увеличилась на 10,8%.



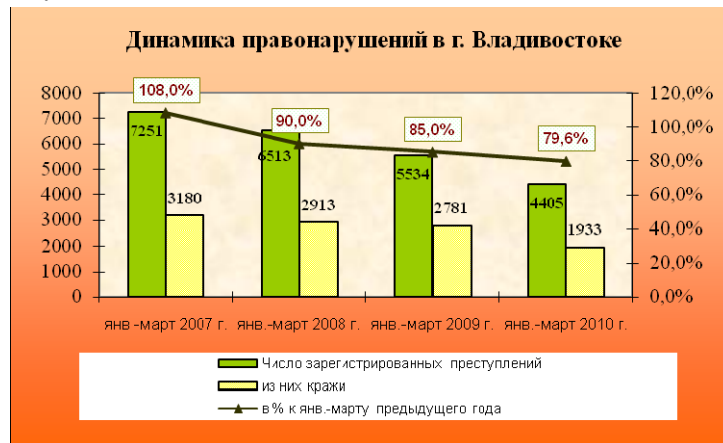
3. Занятость и безработица:

Численность занятых в экономике по оценке составила 359,7 тыс. человек или 59,4% численности постоянного населения города. Данный показатель остается практически на уровне аналогичного периода 2009г. (100,3%). Среднесписочная численность работающих в организациях города составила 237,9 тыс. человек (100,2% к соотв. периоду 2009г.), из них в крупных и средних организациях – 201,8 тыс. чел. (101,3%).

По состоянию на 01.04.2010 года численность официально зарегистрированных безработных составила 4065 человек, что на 10,6% меньше показателя соответствующего периода 2009 года (за январь-март 2009г. темп роста данного показателя составил 190%). Уровень зарегистрированной безработицы – 1,1%. Организациями города в службу занятости заявлено о наличии 18,2 тыс. вакансий, нагрузка на 1 заявленную вакансию составила 0,3 человека.

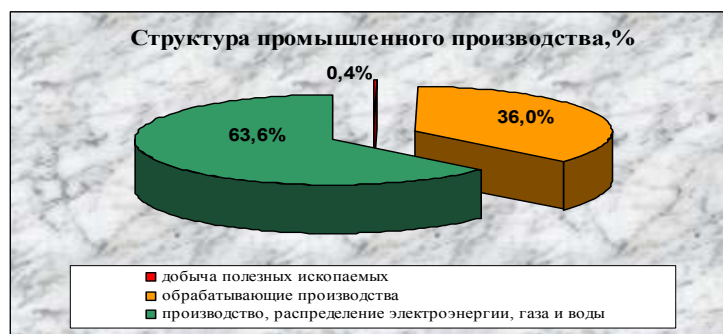


4. Правонарушения:



Экономические индикаторы

1. Производство:

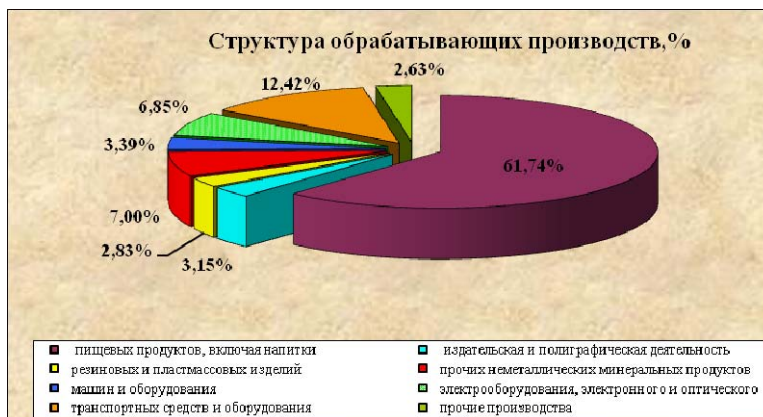


В структуре отгруженных товаров собственного производства, выполненных работ и услуг собственными силами по городу, наибольший удельный вес (в стоимостном выражении) заняли объемы по виду деятельности «производство и распределение электроэнергии, газа и воды» (63,6% или 7723,3 млн. руб.) и «обрабатывающие производства» – 36% или 4374,2 млн. руб.

В структуре обрабатывающих производств наибольшую долю занимают: пищевое производство (61,7% или 2700,2 млн. руб.), производство транспортных средств и оборудования (12,4% или 543,1 млн. руб.), производство прочих неметаллических минеральных продуктов (7% или 306,2 млн. руб.), производство электрооборудования, электронного и оптического оборудования (6,9% или 299,7 млн. руб.), производство машин и оборудования (3,4% или 148,2 млн. руб.).

Наибольшие темпы роста (в действующих ценах) зафиксированы в следующих производствах: производстве электрооборудования, электронного и оптического оборудования - 420%; обработке древесины и производстве изделий из дерева – 320%; производстве прочих неметаллических минеральных продуктов – 190%.

Значительное снижение темпов роста (спада) в сравнении с январем-мартом 2009г. зафиксировано: в производстве резиновых и пластмассовых изделий со 114% до 74,9%; в производстве машин и оборудования со 310% до 66,8%; в текстильном и швейном производстве со 143,4% до 59%.

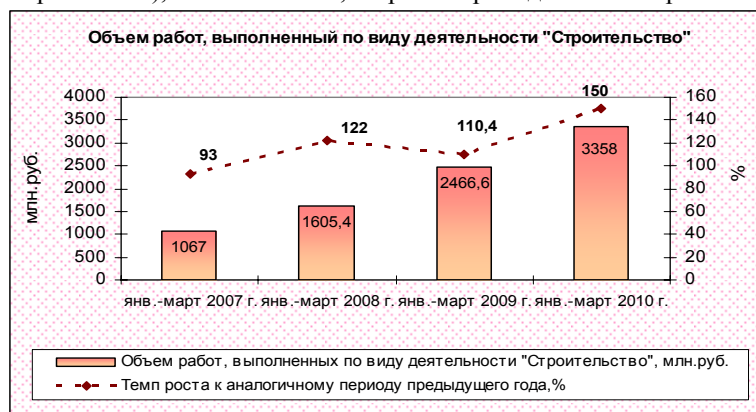


2. Инвестиции и строительство:

Объем инвестиций в основной капитал за январь-март 2010г. по оценке составил 4352 млн. рублей или 101,2% в сопоставимых ценах к январю-марту 2009г.



Объем выполненных работ по виду деятельности «Строительство» составил 3358 млн. рублей, что на 50% выше соответствующего периода прошлого года. Крупными и средними организациями выполнено работ на 1954,3 млн. руб. (на 43,6% больше, чем в январе-марте 2009г.), в том числе 93,2% работ приходится на строительство зданий и сооружений.

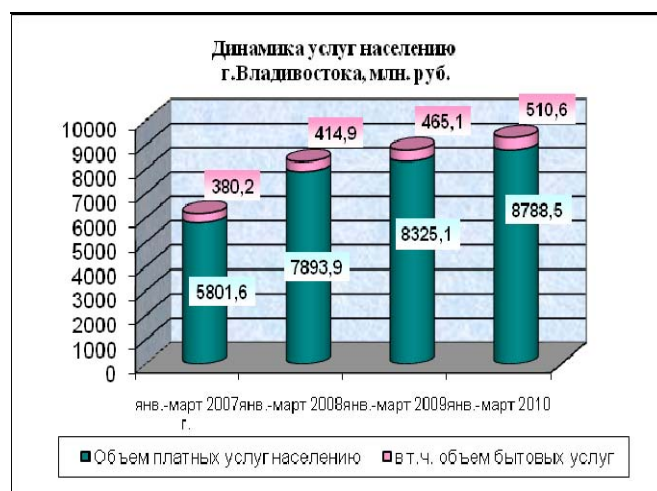
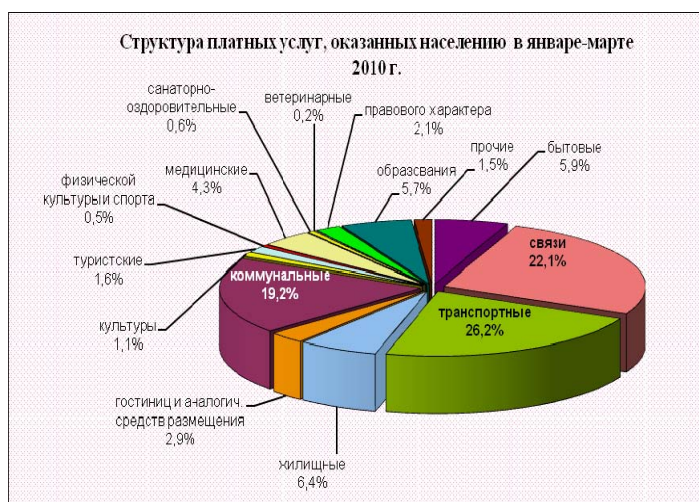
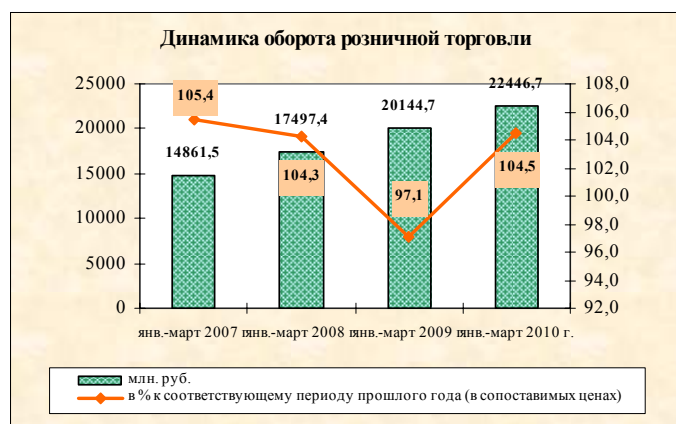
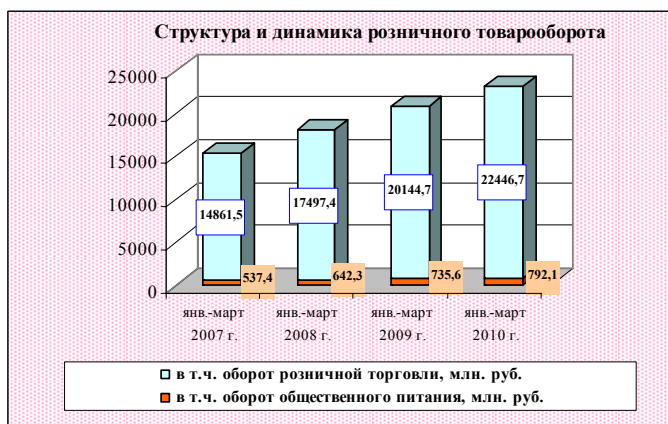


Жилищное строительство. В январе-марте 2010 года введено 25,8 тыс. кв. м. общей площади жилых домов или 97,4% к соответствующему периоду прошлого года. В том числе за счет индивидуальных застройщиков введено в эксплуатацию 69,6% жилья, что на 9% ниже января-марта 2009г.



3. Потребительский рынок товаров и услуг:

Значения показателей данного сектора экономики в январе-марте текущего года в сопоставимых ценах свидетельствуют о росте по сравнению с соотв. периодом 2009г.: объем оборота розничной торговли по всем каналам реализации составил 22446,7 млн. рублей (104,5%); оборот общественного питания – 792,1 млн. руб. (101,1%); объем платных услуг населению – 8788,5 млн. руб. (100,6%).



4. Основные показатели экономической активности:

Показатели экономической активности (при расчетной численности постоянного населения 604,4 тыс. человек):

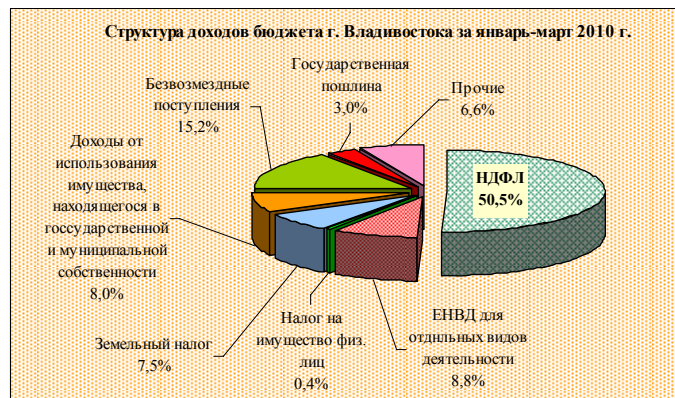
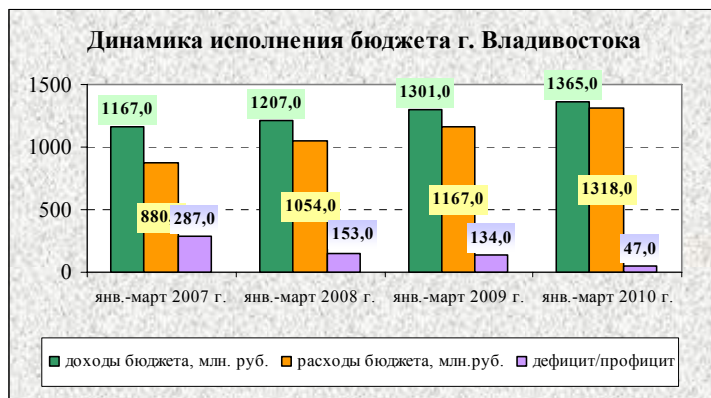
Наименование показателей	Январь-март 2010г.
--------------------------	--------------------

Наименование показателей	Январь-март 2010г.
Продукция отгруженных товаров собственного производства на душу населения, руб.	20096
Объем работ, выполненных по виду деятельности «Строительство», руб.	5556
Оборот розничной торговли на душу населения, руб.	37139
Оборот общественного питания в расчете на душу населения, руб.	1310,6
Объем платных услуг в расчете на душу населения, руб.	14540,9

Финансы

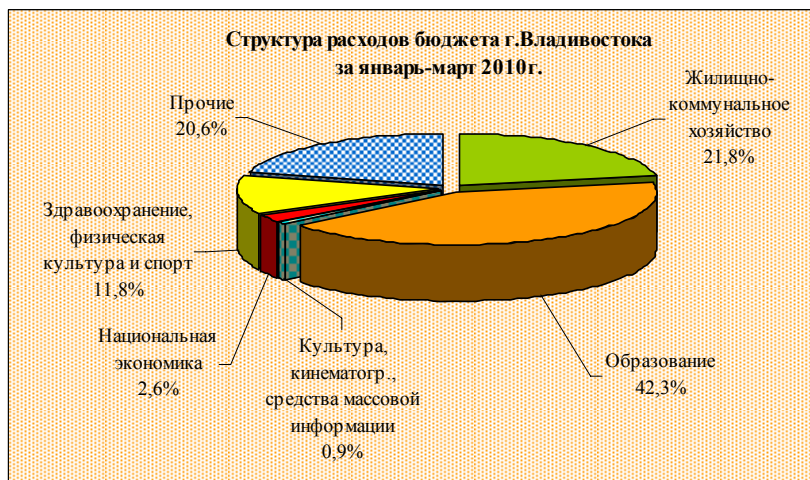
1. Исполнение бюджета города:

По итогам января-марта текущего года бюджет г.Владивостока по доходам исполнен в сумме 1365 млн. рублей, по расходам – 1318 млн. рублей, таким образом, профицит бюджета составил 47 млн. рублей.



В структуре доходной части бюджета г.Владивостока наибольшей составляющей является НДФЛ – 50,5% или 689,7 млн. рублей.

Бюджет г.Владивостока имеет социальную направленность, его расходы сформированы следующими составляющими:



2. Муниципальный сектор экономики:

Показатели	январь-март 2010г.	Темп роста (снижения) к январю-марту 2009г., %
Доходы от использования имущества, находящегося в муниципальной собственности, млн. руб.	109,45	99,5
в т.ч. арендная плата за землю, млн. руб.	78,95	107,8
Доходы от реализации имущества, находящегося в муниципальной собственности, млн. руб.	20,79	261,4
в т.ч. от продажи земельных участков, млн. руб.	20,31	255,3
от реализации муниципальной собственности, млн. руб.	0,48	-
Перечисления от части чистой прибыли МУПВ, млн. руб.	1,45	158,1