

Экономический мониторинг¹ г. Владивостока за январь - ноябрь 2009 г.

В рейтинге экономической активности муниципальных образований Приморского края г. Владивосток занимает **I место** по следующим показателям:

- доле доходов бюджета без межбюджетных трансфертов в общих доходах бюджетов муниципальных образований – 73,8%;
- размеру балансовой прибыли организаций за январь-октябрь – 7630,4 млн. руб.;
- объему отгруженной продукции по крупным и средним предприятиям – 33377,2 млн. рублей;
- обороту розничной торговли по всем каналам реализации – 77783,5 млн. рублей;
- объему платных услуг населению – 35227,0 млн. рублей;
- обороту общественного питания – 3037,9 млн. рублей;
- размеру среднемесячной заработной платы работающих по полному кругу организаций (оценка) – 22076,0 рублей

Потенциал города в крае (занимаемая доля по Приморскому краю):

- 31,0% населения края
- 24% инвестиций в основной капитал
- 53% оборота розничной торговли
- 52% оборота общественного питания
- 52% объема платных услуг
- 54% объема работ по виду деятельности «Строительство»
- 42% отгруженных товаров собственного производства, выполненных работ собственными силами крупными и средними организациями

Социальные индикаторы

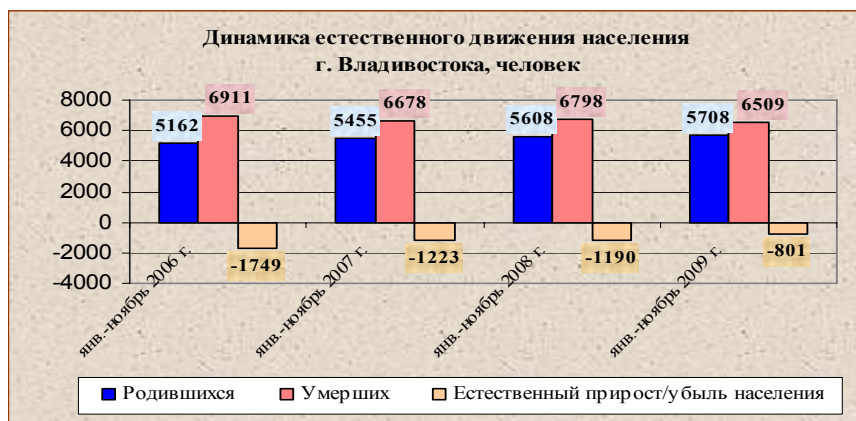
1. Демография:

Показатели естественного движения населения

	человек		Изменение в % рост (+), спад (-).	на 1000 населения	
	январь-ноябрь 2008 г.	январь-ноябрь 2009 г.		январь-ноябрь 2008г.	январь-ноябрь 2009г.
Родившихся	5608	5708	+1,78%	10,1	10,3
Умерших	6798	6509	-4,25%	12,3	11,8
в том числе детей в возрасте до 1 года	30	51	+70%	5,5	9,0
Естественная убыль	-1190	-801	-32,7%	-2,2	-1,5
Браков	5532	5605	+1,32%	10,0	10,1
Разводов	3004	3278	+9,13%	5,4	5,9

1) На 1000 родившихся

В отчетном периоде в г. Владивостоке зафиксировано уменьшение числа умерших (на 4,25%) и увеличение числа родившихся (на 1,78%), т.о. естественная убыль населения к январю-ноябрю 2008г. уменьшилась на 32,7%. Однако сохраняется увеличение (на 70%) младенческой смертности; превышение числа умерших над числом родившихся в целом составило 14,03%.



В январе - ноябре 2009г. в г. Владивостоке зафиксировано положительное миграционное сальдо: 521 человек. Таким образом, численность постоянного населения города по оценке составила 604,9 тыс. человек.

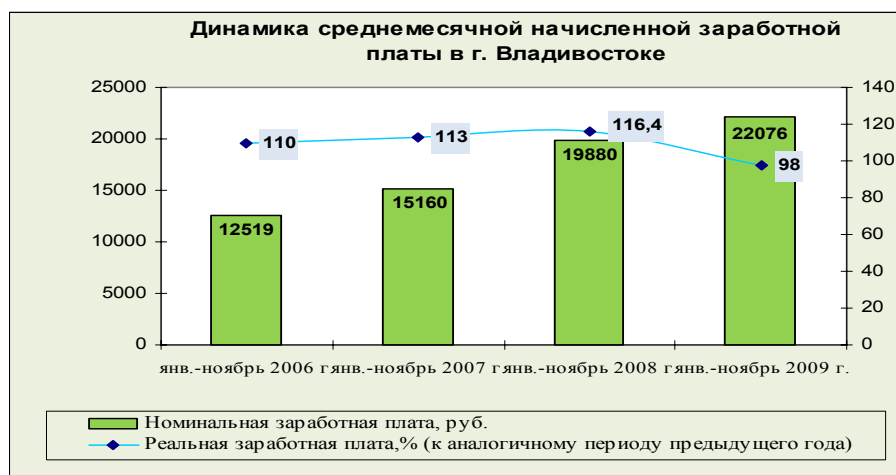


¹ Подготовлен на основании отчетности Приморскстата за январь-ноябрь 2009г.

2. Уровень жизни населения:

Основные показатели, характеризующие уровень жизни населения

	Январь-октябрь 2009г.	в % к январю-октябрю 2008г.	Справочно: январь-октябрь 2008 г. к январю-октябрю 2007 г.
Номинальные денежные доходы на душу населения в месяц, рублей	20220,2	110,9%	129,5%
реальные, %		104,6%	113%
	Январь-ноябрь 2009 г.	в % к январю-ноябрю 2008 г.	Справочно: январь-ноябрь 2008 г. к январю-ноябрю 2007 г.
Начисленная среднемесячная заработная плата одного работающего (оценка) номинальная	22076	110,2%	132,2%
реальная, %		98%	116,4%

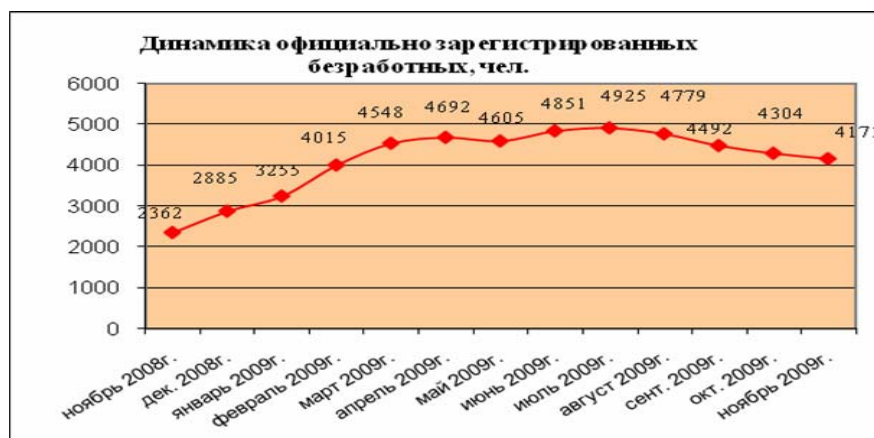


Номинальная начисленная среднемесячная заработная плата в январе-ноябре 2009г. (по оценке) составила 22076,0 руб. (110,2% к январю-ноябрю 2008г., в 3,5 раза превышает величину прожиточного минимума для трудоспособного населения, рассчитываемого по Приморскому краю). Реальная заработная плата (скорректированная на уровень инфляции) незначительно уменьшилась (на 2%).

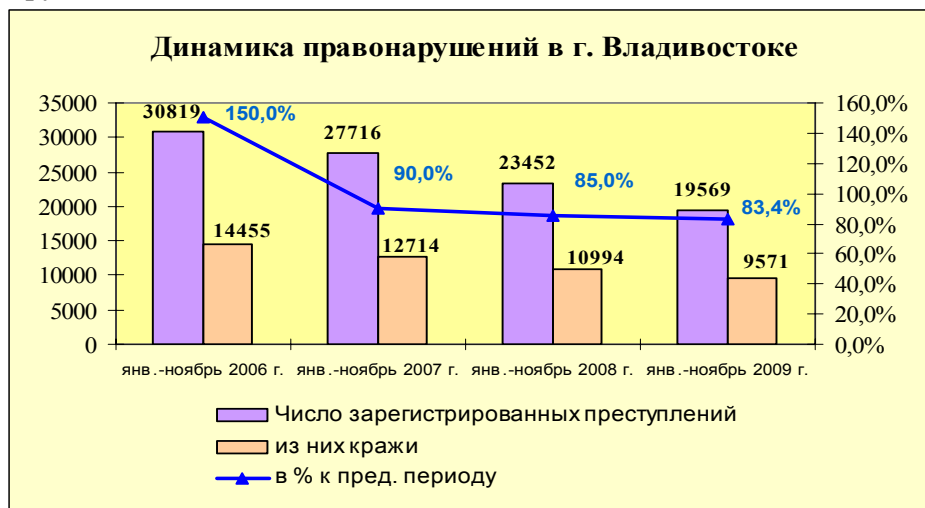
3. Занятость и безработица:

Ситуацию на рынке труда можно оценить как стабилизирующуюся: численность занятых в экономике в январе-ноябре 2009г. составила 359,5 тыс. человек или 59,4% общей численности населения города. Данный показатель остается практически на уровне аналогичного периода 2008г. (99,7%). Среднесписочная численность работающих в организациях города Владивостока в период с января по октябрь 2009г. составила 237,5 тыс. человек (99,7% к соотв. периоду 2008г.), из них в крупных и средних организациях – 196,9 тыс. чел. (100,5%). Число официально зарегистрированных безработных на 01.12.2009 г. составило 4171 человек, что на 76,6% больше соответствующего периода 2008г., но на 15,3% меньше, чем в январе-июле текущего года (период пика безработицы). Организациями города заявлено о наличии 10454 вакансий, нагрузка на 1 заявленную вакансию составляет 0,3 человека (самая низкая по краю).

На 31.12.09г. численность официально зарегистрированных безработных граждан составила 4380 человек (в 1,5 раза выше показателя прошлого года), но на 11% ниже, чем в январе – июле т.г. Уровень безработицы на 31.12.2009г. – 1,2%. Количество вакантных мест на 31.12.09 г. – 13 630 единиц (73% от количества, заявленного на аналогичную дату 2008 года), в т.ч. рабочих профессий 11436 ед.; с оплатой труда выше прожиточного минимума заявлено 12191 ед. вакансий (89 % от общего количества). Основная часть вакантных мест сосредоточена в строительстве, торговле и услугах ремонта автотранспорта и бытовой техники, образовании, обрабатывающих производствах. Нагрузка на 1 заявленную вакансию составила 0,3 человека.



4. Правонарушения:



Экономические индикаторы

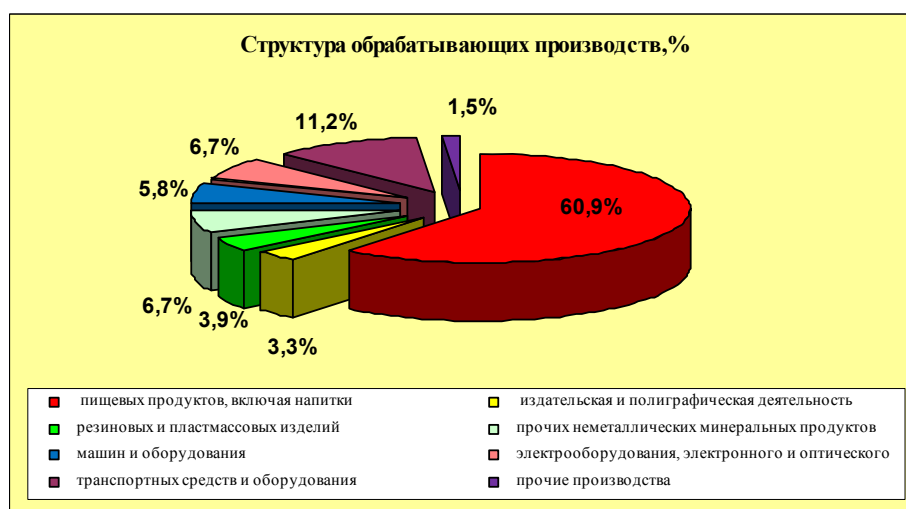
1. Производство:



В структуре отгруженных товаров собственного производства, выполненных работ и услуг собственными силами по городу, наибольший удельный вес (в стоимостном выражении) заняли объемы по виду деятельности «обрабатывающие производства» (49,7% или 16572,8 млн. руб.) и «производство и распределение электроэнергии, газа и воды» – 49% или 16381,5 млн. руб.

В структуре обрабатывающих производств наибольшую долю занимают: пищевое производство (60,9% или 10098,8 млн. руб.), производство транспортных средств и оборудования (11,2% - 1858,8 млн. руб.), производство электрооборудования, электронного и оптического оборудования (6,7% или 1102,2 млн. руб.).

Наибольшие темпы роста (в действующих ценах) зафиксированы в следующих производствах: химическом – 200%, производстве прочих неметаллических минеральных продуктов – 180%, производстве транспортных средств и оборудования – 135,7%, электронного и оптического оборудования – 131,3%, машин и оборудования – 128,4%,

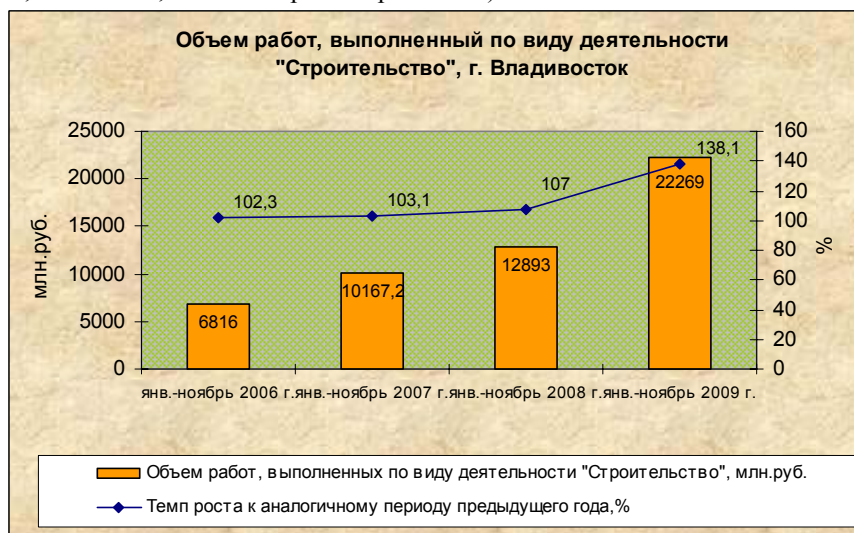


2. Инвестиции и строительство:

Объем инвестиций в основной капитал за отчетный период составил 24727 млн. рублей или 143,1% в сопоставимых ценах к январю – ноябрю 2008г. (за январь-ноябрь 2008 г. – 123,4% к аналогичному периоду 2007г.).



Объем выполненных работ по виду деятельности «Строительство» составил 22269,0 млн. рублей, что на 38,1% выше, чем за соответствующий период прошлого года, в том числе крупными и средними организациями произведено работ на 7979 млн. руб. (на 14,1% больше, чем в январе-ноябре 2008 г.).



Жилищное строительство. В январе - ноябре текущего года введено 151,1 тыс. кв. м. общей площади жилых домов, что на 3,5% ниже соответствующего показателя за январь - ноябрь 2008 г.

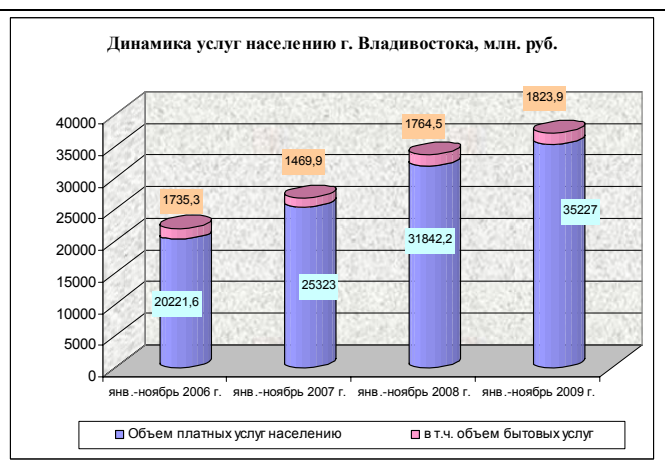
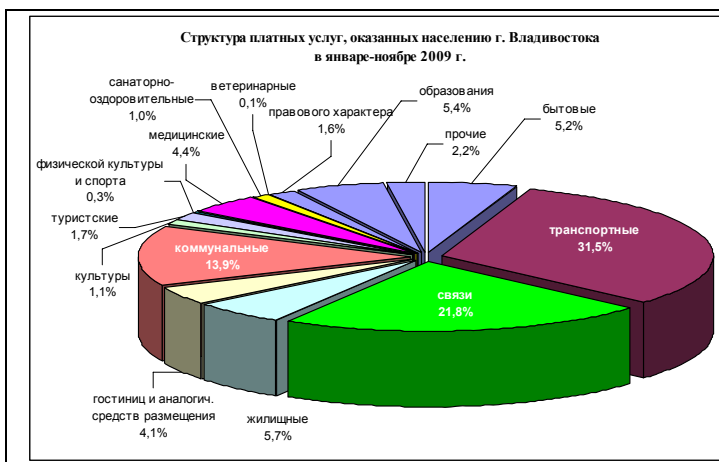
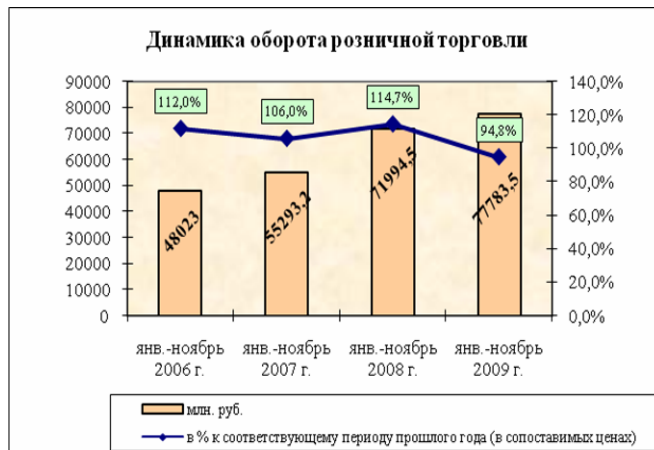
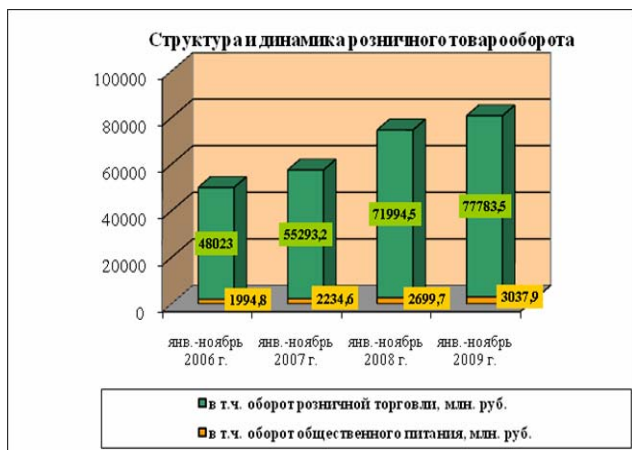
Вместе с тем, ввод жилья населением составил 81,9 тыс. кв. м. (54,2% от введенного жилья по городу), что на 13,2% больше показателя января - ноября 2008 г.



3. Потребительский рынок товаров и услуг:

Объем оборота розничной торговли по всем каналам реализации за отчетный период составил 77783,5 млн. рублей (94,8% к январю-ноябрю 2008г. в сопоставимых ценах); оборот общественного питания – 3037,9 млн. руб. (101,1%

соответственно). Объем платных услуг населению составил 35227,0 млн. руб. (102,7% в сопоставимых ценах к январю - ноябрю 2008г.).



4. Основные показатели экономической активности:

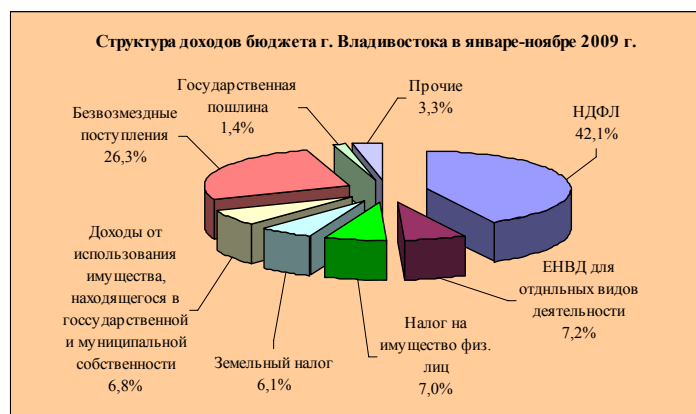
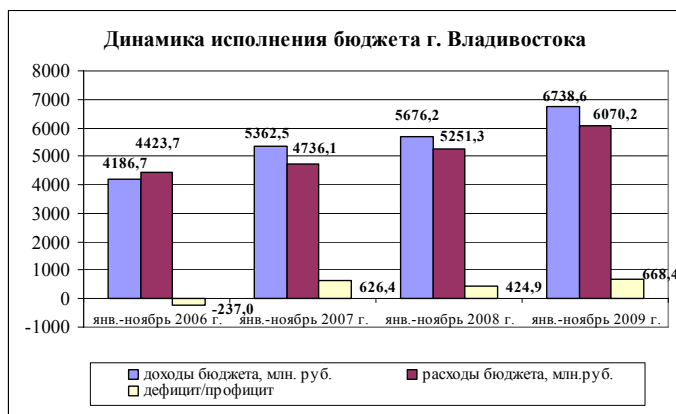
Показатели экономической активности (при расчетной численности постоянного населения 604,9 тыс. человек):

	Январь - ноябрь 2009г.
Продукция отгруженных товаров собственного производства на душу населения, руб.	55178,05
Объем работ, выполненных по виду деятельности «Строительство», руб.	36814,35
Оборот розничной торговли на душу населения, руб.	128589,02
Оборот общественного питания в расчете на душу населения, руб.	5022,15
Объем платных услуг в расчете на душу населения, руб.	58236,07

Финансы

1. Исполнение бюджета города:

По итогам января - ноября 2009г. бюджет г. Владивостока по доходам исполнен в сумме 6738,6 млн. рублей, по расходам – 6070,19 млн. рублей, таким образом, профицит бюджета составил 668,4 млн. рублей.



В структуре доходной части бюджета г.Владивостока наибольшей составляющей является НДС – 42,1% или 2836,6 млн. рублей.

Расходы бюджета г.Владивостока имеют социальную направленность и сформированы следующими составляющими:



2. Муниципальный сектор экономики:

Показатели	Январь-ноябрь 2009г.	Темп роста (снижения) к январю-ноябрю 2008г., в %
Доходы от использования имущества, находящегося в муниципальной собственности, млн. руб.	456	88,2
в т.ч. арендная плата за землю, в млн. руб.	317,7	81,6
Доходы от реализации имущества, находящегося в муниципальной собственности, млн. руб.	65,2	в 23,6 раза больше
Доходы от продажи земельных участков, находящихся в муниципальной собственности, млн. руб.	82,7	72,9
Перечисления от части чистой прибыли МУПВ, млн. руб.	8,3	118,9